



VÝROČNÁ
SPRÁVA **2017**

LESY Slovenskej republiky,
štátny podnik

Výročná správa 2017

Vydavateľ:

© LESY Slovenskej republiky, štátny podnik, 2017

Zostavil:

Ing. Vlastimil Rezek, Ing. Janka Jagerčíková

Preklad textu do angličtiny:

Martina Veľká

Grafická úprava:

Xepap, spol. s r. o.

www.xepap.sk

Náklad: 100 ks

Neprešlo jazykovou úpravou.

Kontakt:

LESY Slovenskej republiky, štátny podnik

Námestie SNP 8

975 66 Banská Bystrica

Tel.: 048 / 43 44 111

Fax: 048 / 43 44 191

E-mail: lesysr@lesy.sk

www.lesy.sk

Obsah

Príhovor generálneho riaditeľa	5
Základné údaje, predmet činnosti a profil podniku	6
Vízia a poslanie podniku	6
Organizačná štruktúra a vedenie podniku	7
Ľudské zdroje a vzdelávanie zamestnancov	9
Bezpečnosť a ochrana zdravia pri práci	11
Trvalo udržateľný rozvoj lesných zdrojov	12
Finančné a technické ukazovatele hospodárenia	13
Lesné pozemky a reprivatizácia	17
Lesná produkcia	19
Ochrana lesa	20
Ochrana prírody a krajiny	21
Obchod s drevom	24
Lesná technika	24
Lesné škôlkarstvo	27
Lesná biomasa	28
Poľovníctvo	28
Ekológia a environmentálna politika	29
Investičná činnosť	29
Čerpanie fondov EÚ	31
Práca s verejnosťou	32
Súvaha	34
Výkaz ziskov a strát	37
Poznámky k účtovnej závierke zostavenej k 31. decembru 2017	39
Výkaz cash flow	65
Správa nezávislého audítora	69
Správa o overení súladu Výročnej správy s účtovnou závierkou	72
Správa o činnosti dozornej rady	75
Zoznam použitých skratiek	77



Príhovor generálneho riaditeľa

Vážení obchodní partneri, predstavujem Vám správu o hospodárení štátneho podniku LESY Slovenskej republiky za rok 2017. Sú v nej zapracované informácie o vonkajších podmienkach, interných rozhodnutiach ako aj samotné výsledky hospodárenia podniku. Ako sa teda darilo štátnemu podniku v predchádzajúcom roku?

Rok 2017 bol ovplyvnený pretrvávajúcim trendom spracúvania kalamít, čo sa prejavilo najmä 46,82% podielom vyťaženého kalamitného dreva z celkového objemu ťažby. Aj napriek týmto skutočnostiam zrealizoval štátny podnik elektronické aukcie dreva. Náročnosť spracovania kalamitných porastov je objektívne vždy vyššia ako pri plánovanej obnovnej ťažbe. Priame náklady ťažbovej činnosti na základe týchto skutočností vykazujú za posledných päť rokov stúpajúci trend a tento rok dosiahli rekordne najvyššiu hodnotu 109,202 milióna eur. Napriek tak vysokým nákladom splnil štátny podnik plánované hospodárske výsledky a dosiahol zisk pred zdanením vo výške 9,305 milióna eur. Úspešné hospodárenie podniku sa podarilo dosiahnuť dôslednou kontrolou nákladových položiek a dôrazom na zabezpečenie väčšej transparentnosti v oblasti obchodovania s drevnou hmotou. Dôležité je uviesť skutočnosť, že kladný hospodársky výsledok nebol dosiahnutý na úkor pestovania a starostlivosti o les, ale predovšetkým bol dosiahnutý vhodným manažérskym a ekonomickým riadením, a to aj napriek

tomu, že vynaložené priame náklady pestovnej činnosti boli najvyššie za posledných päť rokov a ich celková hodnota dosiahla 27,267 milióna eur. Ťažba dreva naopak poklesla z 4,323 milióna m³ na 4,309 milióna m³. Podiel ihličnatého dreva z celkového objemu ťažby tvoril 53,056%, čím sa nepotvrdil trend z predchádzajúcich štyroch rokov, kedy ťažba listnatého prevládala nad ťažbou ihličnatého dreva. Priemerné speňaženie dreva 49,64 €/m³ medziročne vzrástlo o 1,96%. V roku 2017 pokračoval podnik v raste produktivity práce z pridanej hodnoty na zamestnanca z 28.332 eur na 29.801 eur.

Štátny podnik LESY SR, bol zriadený 1.9.1999 za účelom správy a trvalo-udržateľného obhospodarovania lesného majetku štátu a o ostatného majetku, ktorý slúži alebo slúžil lesnému hospodárstvu. Veľkou dlhoročnou záťažou štátneho podniku je nevyužívaný majetok, ktorý podnik spravuje náklady na spojené s držbou ktorého ročne atakujú sumu 1 000.000 eur. V dôsledku týchto skutočností boli koncom roka 2017 vypracované podklady pre odpredaj prebytočného majetku na nasledujúce obdobie a zoznam prebytočného majetku štátneho podniku s 2676 položkami. Kým stavby tvoria 827 položiek zoznamu, pripravený zoznam pozemkov obsahoval 1849 položiek.

Popri hlavnej pracovnej činnosti zamestnanci štátneho podniku vyvíjajú aktivity a činnosti, ktorými sa snažia nepretržite prezentovať odbornú prácu lesníkov pre nás všetkých, ktorí máme radi lesy. Som presvedčený, že výročná správa 2017 je verným obrazom o práci štátneho podniku.



Ing. Marian Staník
generálny riaditeľ LESY SR, š.p.

Základné údaje, predmet činnosti a profil podniku

Obchodné meno podniku:	LESY Slovenskej republiky, štátny podnik
Sídlo podniku:	Námestie SNP 8, 975 66 Banská Bystrica
Právna forma:	štátny podnik
Dátum vzniku:	01. 07. 1999
IČO:	36038351
IČ DPH:	SK 2020087982
Označenie zápisu v Obchodnom registri:	zapísaný v Obchodnom registri Okresného súdu v Banskej Bystrici, dňa 29.10.1999, oddiel Pš, vložka č. 155/S

Štátny podnik LESY Slovenskej republiky Banská Bystrica je pokračovateľom bohatých a dlhodobých tradícií lesníctva na Slovensku. Vznikol 01. 07. 1999 na základe rozhodnutia Ministerstva pôdohospodárstva Slovenskej republiky zlúčením šiestich bývalých regionálnych podnikov štátnych lesov.

Základným predmetom činnosti Lesov Slovenskej republiky, š. p. Banská Bystrica je spravovanie lesného a iného majetku vo vlastníctve Slovenskej republiky. Realizuje vyvážené plnenie všetkých funkcií lesa a trvalo udržateľné využívanie hmotných a nehmotných produktov i služieb poskytovaných lesom.

Prvoradým cieľom činnosti štátneho podniku LESY SR je zabezpečenie trvalo udržateľného obhospodarovania lesov vo vlastníctve štátu a ostatných užívateľov lesov tak, aby sa pri dodržaní všetkých princípov a kritérií trvalo udržateľného rozvoja lesov zlepšovala funkčnosť a maximalizovalo dosahovanie pozitívnych efektov hospodárenia.

Medzinárodným uznaním takéhoto hospodárenia a prístupu je skutočnosť, že v súčasnosti je celá výmera lesných porastov, obhospodarovaných odštepnými závodmi štátneho podniku LESY SR certifikovaná podľa schémy PEFC alebo FSC. LESY SR, š. p. sa tak stali lídrami v certifikačnom procese a získali skutočne dôveryhodné doklady o kvalite práce lesníkov, ktorou je zabezpečené napĺňanie celospoločensky významných funkcií lesov.

Z hľadiska postavenia na trhu štátny podnik LESY SR ešte v roku 2000 hospodáril na výmere lesných pozemkov 1 040.565 ha. V roku 2017 to bolo 886.252 ha, čo je o 154.313 ha menej. Celková výmera lesného pôdneho fondu Slovenskej republiky predstavuje 2 016.729 ha a podiel štátneho podniku LESY SR v roku 2017 tvoril 43,94 %. Nadväzne na znižujúcu sa výmeru obhospodarovaných lesov v dlhodobom horizonte klesá i podiel š. p. LESY SR na relevantnom trhu s predajom drevnej hmoty. Keď v roku 2017 dodali subjekty obhospodarujúce lesy na Slovensku 8,867 mil. m³ drevnej hmoty, LESY SR š. p. sa na tomto množstve podieľali celkovým objemom 4,206 mil. m³ drevnej hmoty, teda podielom 47,4 %.

Vízia a poslanie podniku

Vízia podniku

„Našou víziou je trvalo udržateľný rozvoj štátnych lesov, ktorý zabezpečí proporcionálne uspokojovanie potrieb spoločnosti a optimálne zhodnotí lesný majetok štátu.“

Poslanie podniku

„Svojou činnosťou chceme zabezpečovať trvalo udržateľný rozvoj lesa, pracovať v prospech celej spoločnosti pri rešpektovaní princípov ochrany životného prostredia, tradícií lesníctva a dlhodoberej prosperity podniku.“

Poslanie kódexu etického správania

Etický kódex je jednotným štandardom pravidiel a noriem správania sa štátneho podniku LESY SR a jeho zamestnancov vo vnútri organizácie medzi jej zamestnancami na všetkých úrovniach a vo vzťahu k externému prostrediu organizácie – k obchodným partnerom, predstaviteľom štátnej a verejnej správy, občianskym

združeniam, záujmovým skupinám a všetkým občanom Slovenskej republiky. Taktiež je prejavom zodpovednosti voči všetkým subjektom pracovnoprávných a obchodných vzťahov. Rešpektovanie etiky má súčasne význam pre kultivovanie hospodárskeho systému a je na prospech celej spoločnosti.

Organizačná štruktúra a vedenie podniku

Orgány štátneho podniku LESY Slovenskej republiky v roku 2017 boli:

Generálny riaditeľ

- Ing. Marian Staník

Dozorná rada

- Ing. Jaroslav Regec (predseda)
- Ing. Róbert Zlocha
- Ing. Peter Kicko
- Ing. Ľubica Záchenská
- Ing. Monika Deneva
- Ing. Martin Kovalčík
- Ing. Jaroslav Uchál
- Ing. Peter Zima
- Jozef Minárik

Súčasní členovia dozornej rady vykonávajú svoju funkciu od roku 2016.

Organizačná štruktúra

Organizačnú štruktúru štátneho podniku LESY Slovenskej republiky tvorí generálne riaditeľstvo a 23 odštepných lesných závodov a 2 špecializované závody:

Počet

- odštepných závodov 23 + 2
- lesných správ 129
- lesných obvodov 969
- expedičných skladov 63
- špecializovaných a ostatných stredísk 24
- účelových zariadení 4

Odštepné lesné závody

- Odštepné lesné závody zabezpečujú operatívnu správu im zvereného lesného a ostatného majetku so zameraním hlavne na pestovnú činnosť, ochranu lesa a biologické práce celospoločenského významu, plánovanú ťažbu dreva a zhodnocovanie ostatných produktov lesa.

Špecializované odštepné závody

- Odštepný závod Lesnej techniky – so zameraním na interné služby najmä v oblasti ťažbových činností odvozu drevnej hmoty, výroby energetickej štiepky a servisných činností lesnej techniky
- Odštepný závod Semenoles – zabezpečuje služby v oblasti semenárskych činností, produkcie lesných a okrasných drevín a jeho poslaním je zároveň aj zachovanie genofondu lesov Slovenska

Organizačné usporiadanie štátneho podniku LESY Slovenskej republiky umožňuje flexibilne pristupovať k úpravám počtu organizačných jednotiek na jednotlivých stupňoch riadenia podľa aktuálnych potrieb.

Vedenie podniku

Ing. Marian Staník – generálny riaditeľ

***1969, Ilava**

- je štatutárnym orgánom podniku, menovaný do funkcie ministrom pôdohospodárstva SR, ktorému je priamo podriadený
- priamo riadi 5 odborných riaditeľov úsekov generálneho riaditeľstva a 25 riaditeľov odštepných závodov a ich prostredníctvom celú hospodársku činnosť štátneho podniku
- priamo riadi odbor kontroly, odbor komunikácie s Lesníckym a drevárskym múzeom vo Zvolene
- usmerňuje činnosť civilnej ochrany a krízového riadenia, bezpečnosť a ochrany zdravia pri práci a požiarnej ochrany
- vo veciach podniku koná samostatne v zmysle platných právnych predpisov, vnútro podnikových smerníc a pokynov ministra pôdohospodárstva SR
- rozhoduje o zásadných a kľúčových otázkach a časť svojich právomocí deleguje na odborných riaditeľov úsekov a riaditeľov odštepných závodov

Pán Ing. Marian Staník bol ustanovený do funkcie generálneho riaditeľa odo dňa 5.10.2016.

Ing. Róbert Repiský – organizačný riaditeľ

***1967, Modra**

- zabezpečuje, koordinuje a metodicky riadi organizačný úsek
- spracováva všetky materiály týkajúce sa vnútornej organizačnej štruktúry, zásad a systému riadenia
- koordinuje a usmerňuje činnosť na odbore riadenia ľudských zdrojov
- vytvára podmienky pre činnosť právnej služby a dbá o jej účinnosť
- usmerňuje zabezpečenie stavu pozemkovej držby v rámci podniku a disponovania s lesným majetkom štátu v správe štátneho podniku
- zabezpečuje činnosti vnútornej správy a účelových zariadení
- riadi predaj hnutelného a nehnuteľného majetku
- prierezovo spolupracuje s ostatnými úsekmi štátneho podniku, usmerňuje odštepné závody, spolupracuje so zakladateľom a vonkajšími orgánmi
- riadi činnosti v oblasti poľovníctva

Ing. Jozef Bystrianský – výrobnotechnický riaditeľ

***1969, Detva**

- 1. zástupca generálneho riaditeľa
- koordinuje a metodicky usmerňuje lesnú prevádzku a organizáciu riadenia lesníckych činností podniku
- v súlade s rozvojom podniku organizuje spracovávanie stratégie a koncepcie rozvoja podniku, riadi technický rozvoj
- koordinuje činnosti v oblasti životného prostredia a ochrany prírody s cieľom zabezpečenia verejnoprospešných funkcií obhospodarovaných lesov
- spolupracuje s orgánmi miestnej samosprávy, s orgánmi štátnej správy, NLC-ÚHÚL, vyhotoviteľmi PSL a inými inštitúciami
- vo vzťahu k odštepným závodom prostredníctvom organizačných útvarov úseku vykonáva najmä metodickú, riadiacu a koordinačnú činnosť

Ing. Ľuboš Németh – ekonomický riaditeľ

***1962, Vrábľa**

- zabezpečuje, koordinuje a metodicky usmerňuje oblasti usmerňovania ekonomiky, financovania, daní, cien, odvodov, účtovníctva, informačnej sústavy a oblastí informačných a komunikačných technológií
- v súlade s rozvojom podniku organizuje spracovanie koncepcie rozvoja podniku na úseku ekonomickom

- komunikuje a spolupracuje so zakladateľom, bankovými inštitúciami, s finančnou správou, s cieľom splniť úlohy dané legislatívou a tiež s cieľom vytvoriť optimálne podmienky pre existenciu a rozvoj podniku v ekonomickej oblasti
- vo vzťahu k odštepným závodom prostredníctvom organizačných útvarov úseku vykonáva najmä metodickú, riadiacu a koordinačnú činnosť

Ing. Tomáš Klouček, Ph.D. – obchodný riaditeľ

***1981, Košice**

- riadi oblasť obchodu s drevom a ostatnými komoditami v štátnom podniku
 - riadi a zabezpečuje predaj produkcie štátneho podniku rozhodujúcim domácim odberateľom s nadregiónálnou pôsobnosťou a zahraničným odberateľom
 - riadi marketing v oblasti prieskumu trhu, koncepcie obchodnej činnosti, mapovania konkurencie, cenového prieskumu, plánovania, propagácie a reklamy
 - koordinuje a metodicky usmerňuje činnosť verejného obstarávania v oblasti tovarov, služieb a prác v zmysle platnej legislatívy, zabezpečuje spoluprácu s Úradom pre verejné obstarávanie
 - metodicky riadi, usmerňuje a kontroluje obchodnú činnosť podriadených organizačných zložiek
- Do 31.10.2017 vykonával funkciu obchodného riaditeľa Ing. Július Papán.

Ing. Miroslav Skladaný – rozvojovo-investičný riaditeľ

***1978, Prešov**

- manažuje rozvojovo-investičné aktivity v rámci podniku s cieľom splniť úlohy dané legislatívou a tiež s cieľom vytvoriť optimálne podmienky pre existenciu a rozvoj podniku
- manažuje prípravu a realizáciu projektov EÚ v štátnom podniku a spolupracuje s medzinárodnými inštitúciami v tejto oblasti
- manažuje vykonávanie procesuálnych auditov a kontrol zameraných na hospodárnosť pri nakladaní s majetkom v správe š. p. LESY SR
- vo vzťahu k odštepným závodom prostredníctvom organizačných útvarov úseku vykonáva najmä metodickú, riadiacu a koordinačnú činnosť

Do 20.11.2017 vykonával funkciu rozvojovo-investičného riaditeľa Ing. René Kozáčik.

Ľudské zdroje a vzdelávanie zamestnancov

Pre úspešné fungovanie štátneho podniku LESY SR v meniacich sa podmienkach trhu, ekonomických podmienkach a meniacich sa environmentálnych podmienkach je potrebné disponovať kvalitným a vzdelaným ľudským potenciálom, ktorý je schopný efektívne pracovať.

Podnik má vytvorené presné postupy v rámci riadenia ľudských zdrojov a to od prijímania zamestnancov až po ukončenie pracovných pomerov. Oblasť riadenia ľudských zdrojov bola v roku 2017 zameraná najmä na oblasť výberu, rozvoja a motivácie zamestnancov a uplatňovania firemnej kultúry podporovanej Etickým kódexom štátneho podniku LESY SR.

V rámci kolektívnych pracovno-právnych vzťahov bola uzatvorená kolektívna zmluva medzi zamestnávateľom a zástupcami zamestnancov – odborovou organizáciou na obdobie jedného roka.

Zamestnanci sú dôležitými hodnotami podniku a už dávno je známe, že len peniaze na spokojnosť v práci nestačia. Podpornými piliermi k spokojnosti zamestnancov a ich motivácie sú okrem mzdy aj možnosti odborného rastu a podpora sociálnych aktivít. Podnik každoročne prehodnocuje benefitové programy na základe záujmu zamestnancov a ich skutočného využívania našimi zamestnancami.

V niektorých regiónoch Slovenska pociťuje už aj štátny podnik nedostatok kvalifikovanej lesníckej pracovnej sily. Riešenie hľadáme aj v spolupráci so vzdelávacími inštitúciami, ktoré sú hlavným zdrojom zamestnancov štátneho podniku LESY SR – stredné odborné školy lesnícke a Lesnícka fakulta TU Zvolen.

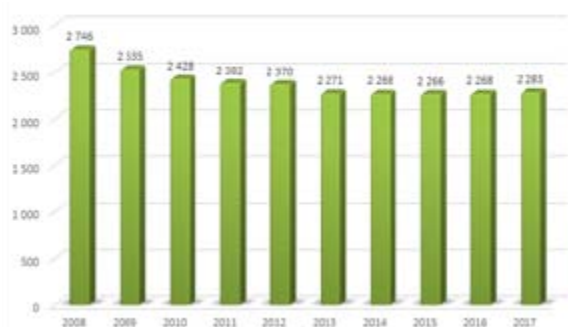
Pre zdieľanie praktických skúseností, získavanie nových informácií a trendov v oblasti riadenia ľudských zdrojov sú LESY SR š. p. členmi združenia pre riadenie a rozvoj ľudských zdrojov/člen EAPM a WFPMA.

Priemerný evidenčný prepočítaný počet zamestnancov štátneho podniku za rok 2017

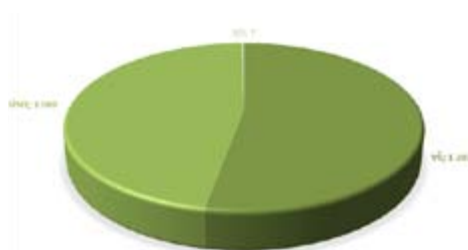
V kategórii THZ	2280
V kategórii R	1286
Spolu za rok	3566

Počty THZ k 31. 12. 2017

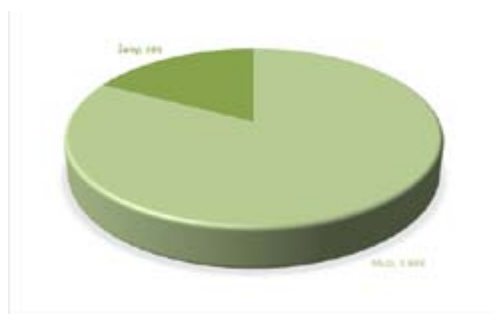
Ústredia odštepných závodov	539
Expedičné sklady	165
Lesné správy	1329
Špecializované odštepné závody	93
Ústredie GR a strediská	157
Spolu THZ	2283



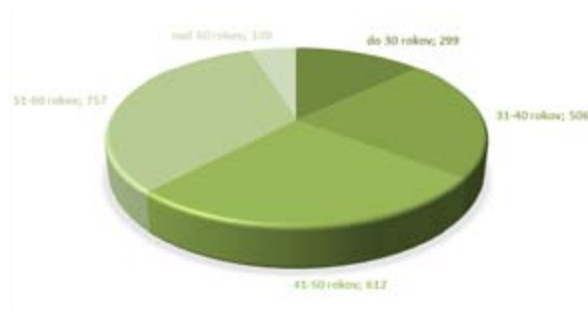
Vývoj počtu THZ v LESY Slovenskej republiky, š.p.



Vzdelanostná štruktúra THZ v roku 2017



Štruktúra THZ podľa pohlavia v roku 2017



Štruktúra THZ podľa vekových skupín v roku 2017

Vzdelávanie zamestnancov

Jednou z najdôležitejších úloh v riadení ľudských zdrojov je rozvoj vzdelania, znalostí a zručností zamestnancov, jeho proces a nastavenie jeho optimálneho modelu tak, aby nadviazal na podnikové ciele a potreby podniku a zároveň využil potenciál svojich zamestnancov. Znalostí a zručností nie len v odbornej profesii zamestnanca, ale aj v oblastiach prispievajúcich k rozšíreniu vzdelanostného obzoru zamestnanca. Zvýšené požiadavky na znalosti a zručnosti zamestnancov vznikajú aj napredovaním intenzívneho technického rozvoja. Hlavným cieľom vzdelávania zamestnancov v našom podniku je preto reagovanie na požiadavky a potreby podniku i zamestnancov.

Realizácia vzdelávania

Vzdelávanie zamestnancov v roku 2017 bolo zamerané na udržanie a zvýšenie odborných lesníckych spôsobilostí, predovšetkým zamestnancov lesníckej prevádzky a na základe plánu vzdelávania boli realizované nasledovné vzdelávacie akcie:

- preškoľovanie určenej cieľovej skupiny – zamestnanci ES, technici, vedúci LO – v oblasti sortimentácie a manipulácie drevnej hmoty.
- odborné vzdelávanie v oblasti aplikácie prípravkov na ochranu rastlín, alebo iných prípravkov a ich aplikácie v lesníckej praxi, určené pre cieľovú skupinu zamestnancov OZ a LS, prichádzajúcich do styku s chemickými prípravkami na ochranu rastlín.
- ďalšie vzdelávanie držiteľov osvedčenia OLH, určené pre cieľovú skupinu zamestnancov,
- odborná príprava žiadateľov o osvedčenie odbornej spôsobilosti na činnosti s lesným reprodukčným materiálom
- školenie držiteľov osvedčenia o odbornej spôsobilosti na činnosť s lesným reprodukčným materiálom
- školenia k schéme PEFC pre zamestnancov, ktorí zodpovedajú za riadenie lesníckych činností a certifikáciu trvalo udržateľného obhospodarovania lesa (TUOL)
- základné a nadstavbové kurzy lesnej pedagogiky pre potreby práce s verejnosťou pre zamestnancov generálneho riaditeľstva a odštepných závodov.

Zamestnanci sa tiež zúčastňovali seminárov a konferencií zameraných na aktuálne legislatívne zmeny, najmä v oblasti pracovného práva, verejného obstarávania, účtovníctva, ochrany osobných údajov, informačných technológií, ako aj na odborné lesnícke témy na základe ponuky vzdelávacích inštitúcií a potrieb zamestnávateľa.

Bezpečnosť a ochrana zdravia pri práci

Vývoj pracovnej úrazovosti v roku 2017 podľa údajov poskytnutých z OZ.

Prehľad početnosti úrazov v roku 2017 v priestoroch LESY SR š. p.:

	celkom úrazy	evidované	registrované	závažné	závažné s následkami smrti	nebezpečné udalosti nezapočítané do úrazov
LESY SR	62	17	42	1	2	3
dodávatelia*	8	neevidujeme	neevidujeme	5	3	
samovýrobcovia*	0	neevidujeme	neevidujeme	0	0	
iné*	3	bez zatriedenia				

* – úrazy, ktoré boli oznámené, resp. ktoré zistili zamestnanci LESY SR š. p.

Pri zamestnancoch Lesov SR š. p., oproti roku 2016 evidujeme rovnaký počet pracovných úrazov, pričom sa zvýšil počet registrovaných úrazov o 7 počet závažných pracovných úrazov bol rovnaký a zaevidovali sme dva smrteľné pracovné úrazy. Priemerne percento pracovnej neschopnosti z titulu PÚ a CHPZ sa znížilo o 2,62% čo predstavuje 67 dní. Pri úrazoch vlastných zamestnancov sa pri registrovaných a závažných úrazoch najviac vyskytuje príčina úrazu „nedostatky osobných predpokladov, osobná indispozícia“ a najčastejším zdrojom úrazov sú „pracovné a dopravné priestory a materiál, bremená, predmety“.

Najviac úrazov evidujeme na OZLT B. Bystrica a to z titulu väčšej rizikovosti práce a väčšieho počtu zamestnancov čo predstavuje 18 úrazov z celkového počtu úrazov vlastných zamestnancov.

Pri úrazoch na strane dodávateľov nebolo ani v jednom prípade zistené príčinné zavinenie, resp. spolu zavinenie Lesov SR š. p. Pri týchto úrazoch sledujeme nárast závažných úrazov s ťažkou ujmom na zdraví o jeden, ale pokles smrteľných úrazov o jeden.

Prehľad chorôb z povolania za rok 2017

Druh choroby	počet
Vazoneuróza	6
Borelióza	0
Hluk	0
Iné	0

Oproti vlaňajšiemu roku sa počet CHPZ zvýšil o tri. Vývoj v CHPZ z dlhodobého hľadiska je približné na rovnakej úrovni. Za vlaňajší rok je najviac CHPZ na OZLT.

Trvalo udržateľný rozvoj lesných zdrojov

Strategickým cieľom štátneho podniku LESY SR, š. p. je zabezpečiť trvalo udržateľné obhospodarovanie lesov (TUOL) vo vlastníctve štátu a ostatných užívateľov lesov tak, aby sa pri dodržaní všetkých princípov trvalo udržateľného rozvoja zlepšovala funkčnosť a maximalizovalo dosahovanie pozitívnych efektov hospodárenia. Cieľom trvalej udržateľnosti nie je len trvalý výnos dreva, ale širšie chápanie hodnoty lesa v súlade s lesníckou stratégiou EÚ a akčným plánom EÚ pre lesy.

V tomto zmysle sa v koncepcných zámeroch a cieľoch podnikovej politiky TUOL orientujeme hlavne na:

- udržanie a zvyšovanie existujúcej výmery lesov a optimalizáciu zásob lesných porastov na úroveň, ktorá je žiaduca s ohľadom na ekonomické, ekologické a sociálne funkcie lesa,
- zlepšovanie zdravotného stavu porastov a znižovanie rizík poškodenia,
- trvalosť a vyrovnanosť ponuky drevných a nedrevných produktov lesa, vždy ako súčasť ich environmentálnej funkcie,
- podporu biologickej rôznorodosti a udržiavanie priaznivého stavu vzácnych lesných ekosystémov a domovských lokalít chránených druhov rastlín a živočíchov
- podporu pôdoochranných a vodoochranných funkcií lesa,
- aktívnu spoluprácu pri rozvoji horských a podhorských regiónov.

Overovanie kvality pri trvalo udržateľnom obhospodarovaní lesov vykonávajú nezávislé certifikačné orgány porovnávaním metód a výsledkov obhospodarovania lesných zdrojov s požiadavkami certifikačných schém.

Držiteľom certifikátov TUOL v schéme FSC sú OZ Trenčín a Prešov spolu na výmere 84.968 ha. Výmera všetkých lesov certifikovaných podľa schémy FSC je v Slovenskej republike 147.633 ha.

Certifikátom TUOL podľa schémy PEFC je pokrytá celá výmera užívaných lesov štátnym podnikom LESY Slovenskej republiky a to 886 252 ha vo všetkých 23 OZ podniku. Certifikácia v schéme PEFC je založená na regionálnom princípe v štyroch k tomu vytvorených regiónoch, v ktorých LESY SR š. p. zastupujú záujmy ďalších obhospodarovateľov lesov, ktorí sa rozhodli pre overovanie kvality výsledkov pri TUOL. V roku 2017 boli vykonané recertifikačné audity podľa požiadaviek SFCS PEFC v regiónoch SEVER, STRED a VÝCHOD ročný dozorový audit podľa požiadaviek SFCS PEFC v regióne ZÁPAD. Audity certifikačným orgánom boli vykonané na 13 lesných správach a interné audity z úrovne GR boli vykonané na 14 lesných správach.

Výmera všetkých lesov certifikovaných podľa schémy PEFC v Slovenskej republike je 1 229.604 ha. Certifikované lesy má 122 obhospodarovateľov lesa, ktorým bolo vydaných 263 osvedčení o účasti na certifikácii lesov.

Hospodárska úprava lesov a plánovanie

LESY SR, š. p. využívajú pri hospodársko-úpravníckom plánovaní vlastné kapacity. Prioritne boli zabezpečené úlohy týkajúce sa predčasných obnov PSL, projektov PSL pre pozemky prehlásené za lesné pozemky podľa katastra nehnuteľností, roztaxácie plánovaných úloh PSL, podkladov pre vyhlasovanie lesov osobitného určenia na LC vchádzajúcich do obnovy PSL v nasledujúcom roku podľa harmonogramu obnov PSL.

V roku 2017 boli finalizované a orgánom štátnej správy schválené PSL na lesných celkoch Lesy Červená Skala (4256 ha), Lesy Telgárt (4333 ha), Lesy Brádko (1921 ha) a Lesy Rimavské Brezovo (4037 ha) na celkovej výmere 14.547 ha. Zároveň bola začatá predčasná obnova PSL na lesnom celku Lesy Poltár o celkovej výmere 2311 ha.

Ďalšou dôležitou činnosťou bola tvorba projektov starostlivosti o lesný pozemok, ktoré boli vypracované na 228 novo prehlásených parciel za lesné pozemky o celkovej výmere 370 ha. Projekty sa týkali nasledovných OZ: Levice (2), Považská Bystrica (1), Žilina (1), Námestovo (2), Beňuš (1), Žarnovica (1), Kriváň (3), Košice (2), Prešov (2) a Vranov nad Topľou (1), spolu 16 projektov.

V roku 2017 boli vypracované pre obnovu PSL v roku 2018 kompletne návrhy na vyhlásenie lesov osobitného určenia pre OZ: Čadca (2 LC), Košice (1 LC), Prievidza (1 LC), Rožňava (2 LC), Slovenská Lupča (3 LC) a Smolenice (4 LC), spolu na 13 LC na výmere 8520 ha.

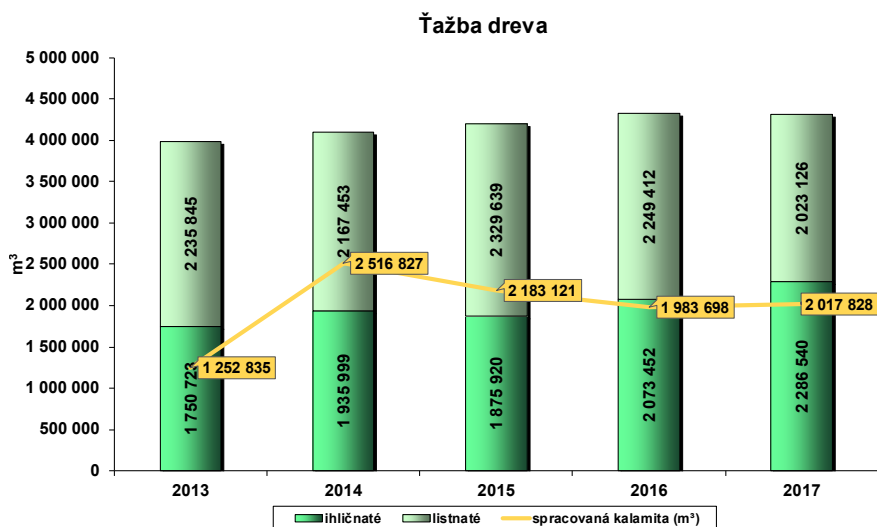
Finančné a technické ukazovatele hospodárenia

Prehľad vybraných ukazovateľov hospodárskej činnosti rok 2013 – 2017 LESY SR, š.p. Banská Bystrica

Por. číslo	Ukazovateľ	Merná jed.	2013	2014	2015	2016	2017	Medzročná zmena				
								2014-2013	2015-2014	2016-2015	2017-2016	
1.	Obnova lesa	ha	8 287	6 919	6 325	6 979	6 764	-1 368	-594	+654	-215	
2.	z toho prirodzená obnova	ha	3 397	2 423	2 503	3 184	3 044	-974	+80	+681	-140	
3.	Prečísťky	ha	20 573	18 359	18 523	18 184	17 245	-2 214	+164	-339	-939	
4.	Priame náklady pestovnej činnosti SPOLU	tis. €	21 289,73	20 825,68	22 781,40	21 318,86	27 267,74	-464,05	1 955,72	-1 462,54	+5 949	
5.	z toho rezerva na PČ: tvorba	tis. €	7 231,04	5 988,53	6 962,73	6 241,85	7 601,98	-1 242,51	974,20	-720,88	+1 360	
6.	použitie	tis. €	4 994,20	4 834,31	4 450,05	5 196,91	6 198,36	-159,89	-384,26	746,86	+1 001	
7.	Priame náklady PČ bez vplyvu rezerv	tis. €	19 052,88	19 671,46	20 268,72	20 273,93	25 864,12	+618,58	+597,26	+5,21	+5 590,19	
8.	Priame náklady ťažbovej činnosti	tis. €	94 864,99	101 545,79	107 407,45	108 681,24	109 202,61	6 680,80	+5 861,66	+1 273,79	+521,37	
9.	PN TČ/m ³ ťažby dreva	€·m ³	23,80	24,75	25,54	25,14	25,34	+0,95	+0,79	-0,40	+0,20	
10.	Náklady reže	tis. €	63 629,68	64 698,29	65 386,54	67 600,01	71 368,09	+1 068,61	+688,25	+2 213,47	+3 768,08	
11.	Priebierky do 50 rokov	ha	14 150	8 765	10 173	12 560	12 343	-5 385	+1 408	+2 387	-217	
12.	Ťažba dreva celkom	m ³	3 986 568	4 103 452	4 205 559	4 322 864	4 309 666	+116 884	+102 107	+117 305	-13 198	
13.	z toho ihličnaté drevo	m ³	1 750 723	1 935 999	1 875 920	2 073 452	2 286 540	+185 276	-60 079	+197 532	+213 088	
14.	listnaté drevo	m ³	2 235 845	2 167 453	2 329 639	2 249 412	2 023 126	-68 392	+162 186	-80 227	-226 286	
15.	z toho spracovaná kalamita	m ³	1 252 835	2 516 827	2 183 121	1 983 698	2 017 828	+1 263 992	-333 706	-199 226	+34 055	
16.	Dodávky dreva (tuzemsko-export)	m ³	3 709 094	3 720 934	4 118 078	4 205 780	4 177 578	+11 840	+397 144	+87 702	-28 202	
17.	z toho ihličnaté	m ³	1 615 662	1 745 979	1 802 776	2 042 755	2 231 396	+130 317	+56 797	+239 979	+188 641	
18.	listnaté	m ³	2 093 431	1 974 955	2 315 302	2 163 025	1 946 182	-118 476	+340 347	-152 277	-216 843	
19.	Dodávky dreva na vývoz	m ³	126 700	118 893	125 395	118 141	99 190	-7 807	+6 502	-7 254	-18 951	
20.	z toho ihličnaté	m ³	12 838	10 509	9 476	8 108	6 839	-2 329	-1 033	-1 368	-1 269	
21.	listnaté	m ³	113 862	108 384	115 919	110 033	92 351	-5 478	+7 535	-5 886	-17 682	
22.	Tržby za drevo	tis. €	184 848,61	181 657,61	197 131,58	200 513,91	207 362,49	-3 191,00	15 473,97	3 382,33	6 848,58	
23.	Priemerné speňaženie dreva ihl.+list.	€·m ³	49,84	48,82	47,87	47,68	49,64	-1,02	-0,95	-0,19	+1,96	
24.	Priemerné speňaženie sortim. - ihličnaté	€·m ³	57,07	54,46	53,83	50,75	51,36	-2,61	-0,63	-3,08	0,61	
25.	Priemerné speňaženie sortim. - listnaté	€·m ³	44,25	43,83	43,23	44,77	47,66	-0,42	-0,60	1,54	2,89	
26.	Výsledok hospodárenia pred zdanením	tis. €	+10 272,16	+12 032,77	+10 331,46	+8 562,78	+9 305,29	+1 760,61	-1 701,31	-1 768,68	+742,51	
27.	Výsledok hospodárenia po zdanení	tis. €	+8 391,67	+9 095,75	+7 790,21	+7 281,19	+7 522,31	+704,08	-1 305,54	-509,02	+241,12	
28.	Priemer. evid. stav zamestnancov	osoby	3 513	3 469	3 521	3 528	3 566	-44	+52	+7	+38	
29.	z toho v kategórii R	osoby	1 246	1 201	1 255	1 260	1 286	-45	+54	+5	+26	
30.	v kategórii THZ	osoby	2 267	2 268	2 266	2 268	2 280	+1	-2	+2	+12	
31.	Produktivita práce z prid. hodnoty	€	27 508,61	27 071,93	27 714,60	28 332,55	29 801,30	-436,68	+642,67	+617,95	+1 468,75	

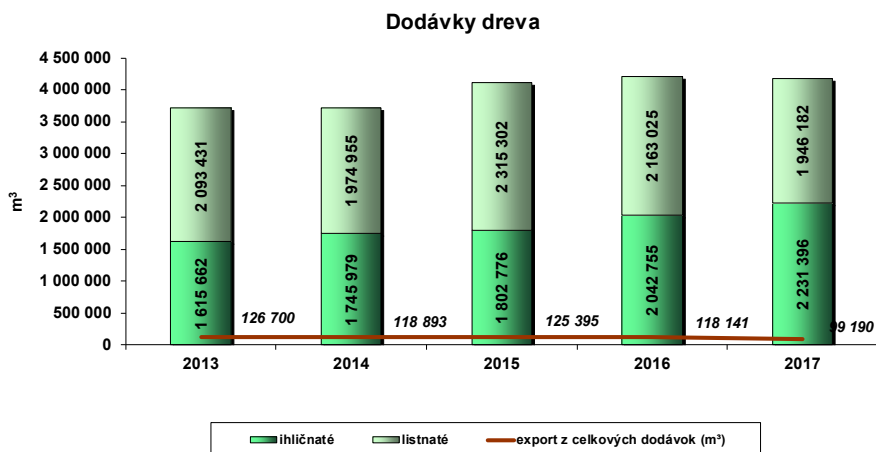
Ťažba dreva vrátane samovýroby a predaja dreva na pni

	2013	2014	2015	2016	2017
ťažba dreva celkom (m ³)	3 986 568	4 103 452	4 205 559	4 322 864	4 309 666
spracovaná kalamita (m ³)	1 252 835	2 516 827	2 183 121	1 983 698	2 017 828
ihličnaté	1 750 723	1 935 999	1 875 920	2 073 452	2 286 540
listnaté	2 235 845	2 167 453	2 329 639	2 249 412	2 023 126



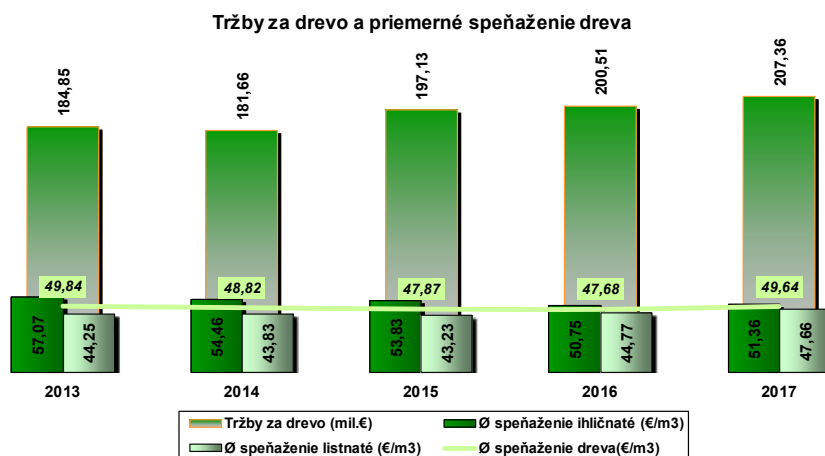
Dodávky dreva m³

	2013	2014	2015	2016	2017
ihličnaté	1 615 662	1 745 979	1 802 776	2 042 755	2 231 396
listnaté	2 093 431	1 974 955	2 315 302	2 163 025	1 946 182
export z celkových dodávok (m ³)	126 700	118 893	125 395	118 141	99 190
export z celkových dodávok (%)	3	3	3	3	2



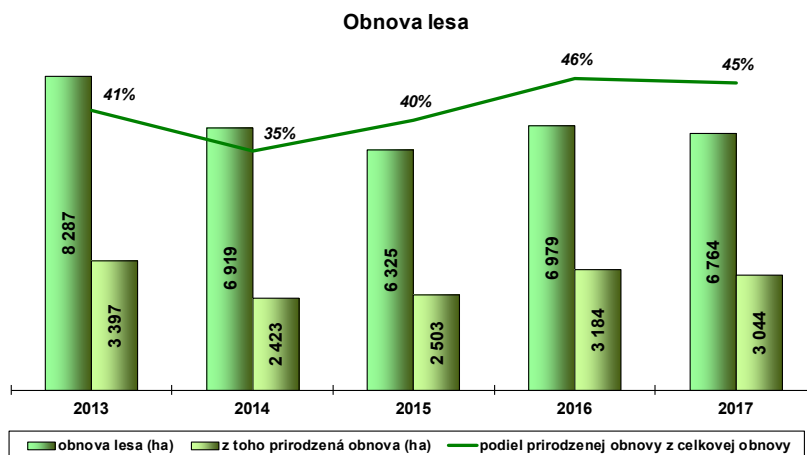
Tržby za drevo a priemerné speňaženie dreva

	2013	2014	2015	2016	2017
Tržby za drevo (mil. €)	184,85	181,66	197,13	200,51	207,36
Ø speňaženie dreva (€/m ³)	49,84	48,82	47,87	47,68	49,64
Ø speňaženie ihličnaté (€/m ³)	57,07	54,46	53,83	50,75	51,36
Ø speňaženie listnaté (€/m ³)	44,25	43,83	43,23	44,77	47,66



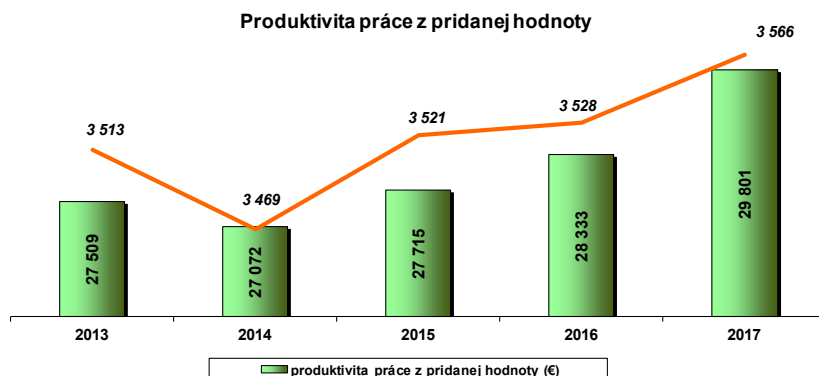
Obnova lesa

	2013	2014	2015	2016	2017
obnova lesa (ha)	8 287	6 919	6 325	6 979	6 764
z toho prirodzená obnova (ha)	3 397	2 423	2 503	3 184	3 044
podiel prirodzenej obnovy z celkovej obnovy	41%	35%	40%	46%	45%



Produktivita práce z pridanej hodnoty

	2013	2014	2015	2016	2017
produktivita práce z pridanej hodnoty (€)	27 509	27 072	27 715	28 333	29 801
počet pracovníkov	3 513	3 469	3 521	3 528	3 566



Štruktúra osobných nákladov – údaje v €

	rok 2017	rok 2016
Mzdové náklady spolu	50 868 667	48 190 127
z toho:		
základné mzdy robotníkov	9 056 359	8 752 118
prémie, odmeny a jubilejné robotníkov	3 675 699	3 354 026
náhrady miezd robotníkov	2 718 973	2 184 763
základné mzdy THZ	17 801 540	17 809 426
prémie, odmeny a jubilejné THZ	11 275 957	10 855 556
náhrady miezd THZ	6 003 355	4 932 121
dohody o vykonaní práce	336 784	302 117
Priemerný mesačný zárobok na zamestnanca spolu	1 158	1 126
Priemerný mesačný zárobok kategórie R	980	940
Priemerný mesačný zárobok kategórie THZ	1 259	1 230
Odmeny členom orgánov	12 800	19 334
Zákonné sociálne poistenie	18 153 600	17 033 447
Ostatné sociálne poistenie (DDP)	1 170 235	1 121 646
Zákonné sociálne náklady spolu	4 700 438	4 191 805
z toho:		
príspevok na stravovanie zamestnancov	1 646 826	1 584 714
tvorba sociálneho fondu	614 158	609 451
osobné ochranné pracovné pomôcky	621 780	596 775
lesnícke uniformy	396 412	582 547
odchodné	357 774	377 627
odstupné	193 641	331 666
zmena stavu rezerv na benefity zamestnancov podľa KZ	562 098	-192 796
náhrady za dočasnú PN	183 155	189 488
lekárske prehliadky a rekondičné pobyty	51 701	53 979
iné zákonné sociálne náklady	72 893	58 354
Ostatné sociálne náklady – podnikové rekreačné zariadenia	20 422	17 116
Osobné náklady spolu	74 926 162	70 573 475

Reprivatizácia lesov

Od začiatku reprivatizačného procesu bolo celkom odovzdaných 892.815 ha lesných pozemkov, z toho 178.897 ha súkromným majiteľom lesov, 455.366 ha pozemkovým spoločenstvám, 179.553 ha mestám a obciam, 70.946 ha cirkvám a náboženským spoločenstvám a 8053 ha iným vlastníkom.

S porovnaním stavu k 31.12.2017 oproti koncu roka 2016 bolo fyzicky odovzdaných celkom 2929 ha lesných pozemkov.

Z celkom výmery odovzdaných lesných pozemkov 892.815 ha majú prenajaté LESY Slovenskej republiky, štátny podnik, nájomnými zmluvami na lesnícke obhospodarovanie 29.690 ha a na 863.125 ha hospodária vlastníci samostatne.

LESY Slovenskej republiky štátny podnik spravoval k 31. 12. 2017 celkom 886.252 ha lesných pozemkov, z toho na základe správy 703.906 ha, na základe nájmu 29.690 ha a na základe zákona o pôde 152.656 ha.

Z celkovej výmery neštátnych neodovzdaných 152.656 ha bolo riešených 36.611 žiadostí o výmere 61.844 ha. Fyzicky nebolo možné túto výmeru z rôznych objektívnych dôvodov (malé spoluvlastnícke podiely, výmera neznámych vlastníkov nad 50 % v rámci spoločnej veci, nevydokladované žiadosti, nevytýčený majetok, neochota vlastníkov vytvoriť združenie ...) odovzdať. Vo výmere lesných pozemkov 61.844 ha je zahrnutá aj výmera vyplývajúca z nájomných zmlúv bez fyzického odovzdania – 4667 ha.

Z výmery spravovaných lesných pozemkov vo vlastníctve SR 703.906 ha je 678.612 ha obhospodarovávaných vo vlastnej réžii, sporných je (vedú sa súdne spory) 14.284 ha a prenajaté iným subjektom 11.010 ha, (TU Zvolen, SLŠ v Banskej Štiavnici, SLŠ v Prešove, Mesto Dobšiná...).

Prehľad o obhospodarovanej výmere lesného pôdneho fondu

Vlastnícka štruktúra	l. r.	Skutočnosť k 31.12.2017		Očakávaný stav k 31.12. 2018
		počet subj.	výmera (v ha)	(v ha)
a	b	1	2	3
Celková užívaná výmera LPF r. 1 = r. (2+7)	1	x	886252	875366
Vo vlastníctve SR – spolu r. 2 = r. (3+6)	2	x	703906	697206
a) štátne r. 3 = (4+5)	3	x	689622	692383
v tom v tom v obhospodarovaní	4	x	678612	681438
v tom v nájme (prenajaté iným subjektom)	5	x	11010	10945
b) sporné	6	x	14284	4823
Neštátne – spolu r. 7 = r. (8+9+15)	7	42683	182346	178160
V zmluvnom nájme od neštátnych subjektov, ktorým lesy už boli vydané	8	6072	29690	29677
Vo vlastníctve neštátnych subjektov požiadané o vydanie vo vybavovaní – spolu r. 9 = r. (10 až 14)	9	36611	61844	63093
a) súkromné	10	31356	51528	52260
b) spoločenstvenné (nedeliteľné, podielové)	11	4795	6874	6936
v tom c) obecné	12	109	939	986
d) cirkevné	13	316	1589	1966
e) iné	14	35	914	945
Vo vlastníctve neštátnych subjektov, ktorí ešte nepožiadali o vydanie majetku	15	x	90812	85390
Kontrolný súčet (r. 1 až 13)	99	121977	3 410 222	3 381 574

Prehľad o odovzdaných a prenajatých lesoch v ha od začiatku reprivatizácie procesu do 31.12.2017

1. Organizácia: Lesy SR, š.p. Banská Bystrica

Súkromní vlastníci				Spoločenstevné útvary			
Neodovzd. lesy	Odovzdané			Neodovzd. lesy	Odovzdané		
	Spolu	Z toho			Spolu	Z toho	
		Samost. obh.	V prenájme ŠL			Samost. obh.	V prenájme ŠL
2	3	4	5	6	7	8	9
131 738	178 897	171 953	6 944	9 586	455 366	437 813	17 553

Mestá a obce				Cirkevné a náboženské spolky			
Neodovzd. lesy	Odovzdané			Neodovzd. lesy	Odovzdané		
	Spolu	Z toho			Spolu	Z toho	
		Samost. obh.	V prenájme ŠL			Samost. obh.	V prenájme ŠL
10	11	12	13	14	15	16	17
1 354	179 553	176 066	3 487	3 021	70 946	69 399	1 547

Iní vlastníci				Celkom			
Neodovzd. lesy	Odovzdané			Neodovzd. lesy	Odovzdané		
	Spolu	Z toho			Spolu	Z toho	
		Samost. obh.	V prenájme ŠL			Samost. obh.	V prenájme ŠL
18	19	20	21	22	23	24	25
6 957	8 053	7 894	159	152 656	892 815	863 125	29 690

Lesy štátne	ŠL obhospod. 22+25+26	Celková výmera LPF
26	27	28
703 906	886 252	1 749 377

Prehľad o lesných pozemkoch podľa správy a užívania k 31.12.2017

Výmera spravovaných lesných pozemkov v ha	Spôsob užívania						
	na základe správy			na základe nájmu		na základe zákona o pôde	
	vlastníctvo SR	sporné	ponechané iným subj.	zmluvne		podľa § 5	podľa § 22
				od iných subj.	od SPF		
1	2	3	4	5	6	7	8
886 252	678 612	14 284	11 010	29 690	0	20 513	132 143
	703 906			29 690		152 656	

VYSVETLIVKY:

1. Celková výmera LP v užívaní organizácie
2. Vlastníctvo SR (štátu), resp. čl. štátu
3. Spory medzi obcami, cirkvou, resp. iných subjektov (súdnych konaniach)
4. LP prenechané na užívanie iným subjektom
5. Užívanie na základe dohôd, zmlúv na dobu viac ako 5 rokov (§ 3 zákona SNR č. 266/1992 Zb.)
6. Užívanie na základe zmluvy so SPF
- 7., 8. Užívanie povinnej osoby so starostlivosťou riadneho hospodára (podľa zákona č. 229/1991 Zb. o pôde v znení neskorších predpisov)

Lesná produkcia

Trvalá udržateľnosť plnenia všetkých funkcií lesa je základným princípom pre jeho obhospodarovanie. Už dávno v minulosti si človek uvedomoval a to najmä v súvislosti s produkčnou funkciou lesa, že ničím neobmedzované a nekorigované exploatačné nároky ľudstva je možné akceptovať len do určitej miery. Postupne sa kreovali zásady, predpisy, legislatíva, ktoré mali zabezpečiť uspokojovanie potrieb človeka do takej miery, aby to nebolo na úkor trvalo udržateľnosti plnenia všetkých funkcií lesa.

Najviac diskutovanou a mnohokrát laicky negatívne posudzovanou produkčnou funkciou lesa je ťažba dreva. V prírode a aj v lese všetko raz vznikne a po určitej dobe zaniká, aby pripravilo priestor pre nový život, nový les. Tento proces nemožno zvrátiť. Človek má len dve možnosti ako sa vo vzťahu k lesu zachovať.

Prvá, veľmi jednoduchá je ponechať les sám na seba, nechať pôsobiť prírodné sily, autoregulačnú schopnosť prírody, nevyužívať produkčnú funkciu lesa, teda nehospodáriť v lese.

Druhou možnosťou je rozumne, na základe overených a do platnej legislatívy sústredených princípov trvalo udržateľným (nepretržitým) spôsobom vykonávať hospodárske opatrenia tak, aby popri využití vyprodukovanej suroviny ešte pred jej prirodzeným zánikom, nedošlo k prerušeniu plnenia ostatných, celospoločenských funkcií lesa.

Lesné hospodárstvo s jeho viac ako 300 ročnou históriou, skúsenosťami, výsledkami ale aj stavom lesných porastov dáva záruku, že využívanie všetkých funkcií lesa je nastavené správne. Je vecou celej spoločnosti ako dokáže ohodnotiť odbornú činnosť lesníkov, ako dokáže obetovať prostriedky na udržanie a zveľaďovanie lesov na Slovensku.

LESY Slovenskej republiky, štátny podnik bol a stále je zárukou trvalo udržateľného hospodárenia v intenciách platnej legislatívy a rešpektovania zásad ochrany lesa uznávaných v rámci krajín EÚ.

Pestovná činnosť

Na realizáciu pestovných výkonov sa plánovalo 24,048 mil. €, použilo 25, 864 mil. € bez vplyvu rezervy na pestovnú činnosť. Plán priamych pestovných nákladov sa prekročil o 1,816 mil. €, v tom je však zahrnutá suma 2,480 mil. € preúčtovaná z OZ Semenoles predovšetkým z dôvodu vzniku výrobných strát pri nedokončenej výrobe sadbového materiálu. Z výrobných pestovných výkonov sa najvýraznejšie nenaplnili plánované náklady v ochrane lesa o 431,74 tis. €. Napriek tomu boli zrealizované všetky nevyhnutné práce spojené s opatreniami proti šíreniu hmyzích škodcov, predovšetkým podkôrneho hmyzu. Výrazne sa ušetrili tiež náklady v čistení plôch po ťažbe o 333,34 tis. € a v ochrane proti burine o 206,07 tis. € nenaplnením plánovaných úloh v technických jednotkách.

V technických jednotkách sa splnili nosné pestovné výkony obnova lesa a prečistky, popri nich celoplošná príprava pôdy a ostatné pestovné práce. Na nesplnení ostatných výkonov sa podieľali vplyvy počasia, nedostatok pracovných kapacít ako aj prehodnotenie ich aktuálnej potreby. Priaznivý stav a vývoj mladých lesných porastov tým však nebol negatívne ovplyvnený.

Rozsah obnovy lesa vychádzal z bilancovaných úloh vo výške 10.389 ha, celkom sa obnovilo 6764 ha, z toho prirodzenou obnovou 3044 ha. Plánované úlohy sa prekročili o 1464 ha.

Prečistky sa zrealizovali na ploche 17.245 ha, oproti plánu s navýšením o 792 ha. Z toho sa čistky a prezávky bilancované z údajov programov starostlivosti o lesy vykonali v rozsahu 12.651 ha a i keď zaostali za bilancovanou priemernou ročnou úlohou 13.421 ha o 770 ha, naplnili sa v aktuálne potrebnom rozsahu.

Oproti minulému roku, kedy sa na pestovné výkony použilo 20,274 mil. € priamych nákladov, došlo k značnému navýšeniu o 5,590 mil. €, na ktorom sa však podieľa rozdiel v nákladoch na detekciu lesných požiarov v sume 3,568 mil. € a už uvedené preúčtovanie z OZ Semenoles v sume 2,480 mil. €. Vo výrobných výkonoch došlo k výraznejšiemu zvýšeniu len pri obnove lesa o 381,78 tis. € predovšetkým zvýšením ceny sadeníc. U viacerých výkonov došlo k zníženiu, najvýraznejšie v ochrane lesa o 889,24 tis. €.

Ťažbová činnosť

Ročný plán ťažby dreva bol postavený na základe bilancovaných úloh podľa jednotlivých druhov užívania lesných porastov. Bilancované úlohy v ťažbe dreva pre rok 2017 boli 4 545.100 m³, vyťažené za rok 2017 bolo 4 309.666 m³, čo je plnenie bilancovaných úloh na 94,82%. Dlhodobou sa prekračujú bilancované úlohy v štátnych lesoch (bilancie 3 290.517 m³, vyťažené 3 780.528 m³), naopak v neštátnych neodovzdaných

sa zaostáva s plnením bilancovaných úloh z dôvodu nedoriešenia majetkovo-právnych vzťahov (bilancie 1 117.315 m³, vyťažené 400.213 m³).

Plánovaná ťažba za rok 2017 bola splnená na 106,33%. Plán ihličnatej ťažby bol prekročený o 251.237 m³, plnenie na 112,34% a plán listnatej ťažby bol prekročený o 5128 m³, plnenie na 100,25%. Plnenie plánu vo výchovných úmyselných ťažbách celkom bol splnený na 81,53%, z toho vo výchovných ťažbách do 50 rokov bol plán splnený na 86,71%. Dôvodom nespĺnenia výšky výchovných ťažieb bolo prednostné spracovávanie podkôrníkovej kalamity.

Približovanie dreva bolo splnené na 105,37%. Priame náklady na výrobu dreva po OM boli plánované vo výške 14,19 €/m³, skutočné priame náklady dosiahli hodnotu 13,77 €/m³, plnenie 97,04%.

Odvoz dreva bol splnený na 102,93%. Plánovaný priemerný priamy náklad na 1 m³ v odvoze z lokality OM na lokalitu ES bol 5,53 €/m³, dosiahnutá skutočnosť v sledovanom období bola 5,67 €/m³, čo je plnenie na 102,53%.

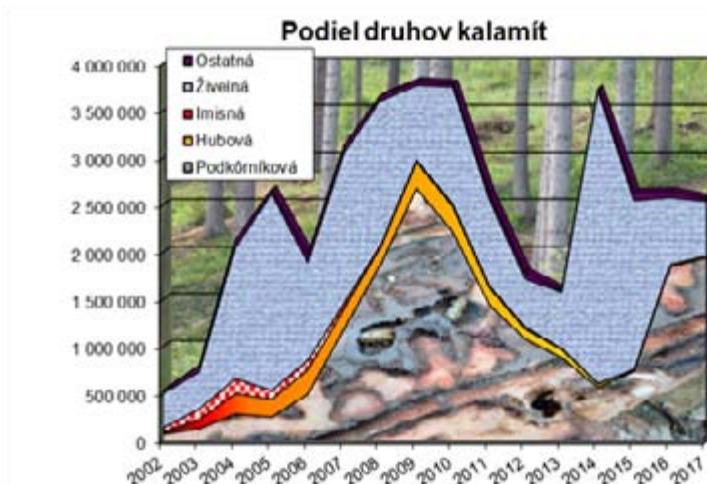
Zásoby dreva k 31.12.2017

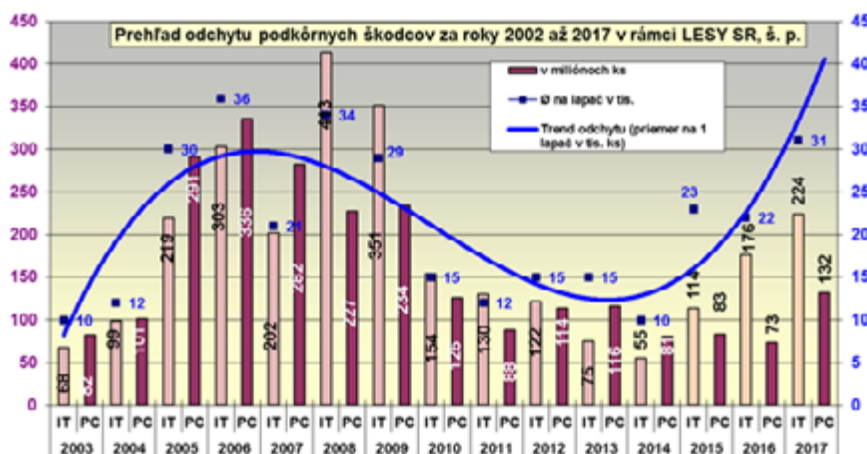
Z celkovej plánovanej ročnej ťažby tvoria zásoby dreva k 31.12.2017 podiel 7,13%. Zásoby sa v medziročnom porovnaní znížili o 2574 m³, znížil sa podiel zásob na lokalite ES, boli navýšené zásoby na lokalite OM.

Por. číslo	Ukazovateľ	Mer. jedn.	Ročný plán	Časový plán	Skutočnosť	Rozdiel skut. - čas. plán	Skutočnosť min. roka	Rozdiel skut. - min. r.
a	b	c	2	3	4	5	6	7
1.	Ťažba dreva celkom	m ³	4 053 245	4 053 245	4 309 666	256 421	4 322 864	-13 198
2.	z toho ihličnatá	m ³	2 035 247	2 035 247	2 286 540	251 293	2 073 452	213 088
3.	listnatá	m ³	2 017 999	2 017 999	2 023 126	5 128	2 249 412	-226 286
4.	Ťažba dreva cudzími	m ³	3 801 020	3 800 528	3 970 208	169 680	4 066 284	-96 076
5.	Prebierky celkom	ha	27 859	29 244	23 844	-5 399	25 147	-1 303
6.	Prebierky do 50 rokov	ha	12 924	14 234	12 343	-1 891	12 560	-217

Ochrana lesa

Počiatkový stav kalamity k 1. 1. 2017 bol 450.989 m³. Oproti počiatkovému stavu z roku 2016 sa zvýšil o vyše 30 tis. m³. V roku 2017 sa spracovalo 2 017.828 m³. K 31.12.2017 ostáva spracovať 556.198 m³ drevnej hmoty.





Za posledné dva roky podiel podkôrníkovej kalamity z celkovej kalamity výrazne narástol a stala sa dominantnou. Už rok 2015 (rok po kalamite Žofia 14. 5. 2014) naznačil tendenciu zvyšovania podkôrníkovej kalamity, ktorej očakávaný stúpajúci trend rok 2017 jasne potvrdil.

Sledovanie odchyty pomocou lapačov dáva preukazný prehľad o vývoji podkôrných škodcov za celé sledované obdobie. Pokles odchyty od roku 2009 dával predpoklad, že pri nepoľavení v ochranných opatreniach je možné dostať kalamitné premnoženie podkôrneho hmyzu pod kontrolu. Roky 2010 až 2013 nám potvrdili túto skutočnosť a v odchytoch sme sa dostali na úroveň rokov 2002 až 2004. V roku 2015, rok po kalamite Žofia, boli vykázané výrazne vyššie priemerné odchyty na jeden lapač ako za posledných 5 rokov. Rok 2017 znamenal najvyššie odchyty lykožrúta smrekového a lykožrúta lesklého od roku 2009.

Ochrana prírody a krajiny

Ochrana prírody a krajiny je na Slovensku riešená dvomi úrovňami ochrany:

- Územná ochrana
- Druhovú ochrana

Dominantnou formou ochrany je územná ochrana zabezpečovaná prostredníctvom ochrany chránených území. Chránené územia tvoria tzv. „národnú sieť chránených území“ a „sieť NATURA 2000“ t. j. systém ochrany biotopov a druhov významných pre európske spoločenstvo. K tomuto systému ochrany pristúpila SR v rámci predstupových rozhovorov pričlenenia SR k EÚ. Systém NATURA 2000 bol implementovaný do národnej legislatívy a je formou tzv. reportingov kontrolovaný európskym spoločenstvom.

Národná sieť CHÚ ako aj sieť NATURA 2000 netvorí dve samostatné paralelné sústavy, ale dochádza k ich čiastočnému prekryvu. Ochrana chránených druhov – druhová ochrana sa uplatňuje bez ohľadu na druh a kategóriu chráneného územia, t. j. platí na celom území SR.

1. CHÚ zaradené do národnej siete

a) veľkoplošné CHÚ (národné parky, chránené krajinné oblasti)

Prehľad národných parkov a ich výmer u LESOV SR, š. p. (spravované pozemky)

Názov NP	Výmera v ha
NP Malá Fatra	3 113
NP Muránska planina	15 066
NP Nízke Tatry	39 813

Názov NP	Výmera v ha
NP Poloniny	1 251
NP Slovenský kras	10 056
NP Slovenský raj	10 797
NP Veľká Fatra	25 015
TANAP	1
OP NP	58 117
Spolu LESY SR, š. p.	163 229

Prehľad chránených krajinných oblastí a ich výmer u LESOV SR, š. p. (spravované pozemky)

Názov CHKO	Výmera v ha
CHKO Biele Karpaty	16 502
CHKO Cerová vrchovina	6 474
CHKO Dunajské luhy	3 848
CHKO Horná Orava	18 332
CHKO Kysuce	20 335
CHKO Latorica	1 367
CHKO Malé Karpaty	42 057
CHKO Poľana	15 050
CHKO Ponitrie	25 199
CHKO Strážovské vrchy	8 896
CHKO Štiavnické vrchy	29 017
CHKO Vihorlat	7 991
CHKO Východné Karpaty	7 045
CHKO Záhorie	9 627
Spolu LESY SR, š. p.	211 740

b) maloplošné chránené územia (národné prírodné rezervácie, prírodné rezervácie, národné prírodné pamiatky, prírodné pamiatky, chránené areály)

Prehľad maloplošných chránených území a ich výmer u LESOV SR, š. p. (spravované pozemky)

Kategória chráneného územia	Výmera v ha
NPR – národné prírodné rezervácie	17 201
PR – prírodné rezervácie	6 588
NPP – národné prírodné pamiatky	10
PP – prírodné pamiatky	462
CHA – chránené areály	964
OP MCHÚ	2185
Spolu LESY SR, š. p.	27 410

2. CHÚ zaradené do európskej siete chránených území (Natura 2000)

Nezávisle od národnej siete chránených území buduje SR ako členský štát EÚ súvislú európsku ekologickú sústavu osobitne chránených území NATURA 2000.

a) chránené vtáčie územia

K záväzkom vyplývajúcim pre SR zo vstupu do EÚ prináleží i povinnosť implementácie Smernice rady č. 79/409/EHS z 2. apríla 1979 o ochrane voľne žijúcich vtákov do slovenských právnych noriem. Táto bola 30.

novembra 2009 nahradená Smernicou Európskeho parlamentu a Rady 2009/147/ES o ochrane voľne žijúceho vtáctva. Na ich základe musí byť na Slovensku vytvorená nová kategória chránených území „chránené vtáčie územia“. Vláda Slovenskej republiky uznesením č. 636/2003 z 9. 7. 2003 schválila Národný zoznam navrhovaných chránených vtáčích území. Tvorilo ho v 38 chránených vtáčích území. Uznesením vlády SR č. 345 zo dňa 25. mája 2010 boli z neho vylúčené 2 územia: Bohelovské rybníky a Trnavské rybníky. Naopak na pokyn Európskej komisie bolo do neho doplnených 5 nových území: Levočské vrchy, Chočské vrchy, Čergov, Slovenský raj a Špačince-Nižná. Celková výmera chránených vtáčích území uvedených v národnom zozname zaberá v SR 1 287.296 ha, čo je 26,2 % územia Slovenskej republiky.

Lesné pozemky LESOV Slovenskej republiky, š. p. sa nachádzajú v 36 chránených vtáčích územiach z národného zoznamu o celkovej výmere 385.839 ha čo je 42,77 % z výmery LESOV Slovenskej republiky, š. p.

b) územia európskeho významu (ÚEV)

17. 3. 2004 bol uznesením vlády SR č. 239/2004 schválený Národný zoznam Území európskeho významu. Rozhodnutím Komisie 2008/26/ES z 13. novembra 2007 bol prijatý zoznam lokalít európskeho významu v Panónskej biogeografickej oblasti a rozhodnutím Komisie 2008/218/ES z 25. januára 2008 sa prijal zoznam lokalít európskeho významu v Alpском biogeografickom regióne.

Následne uznesením vlády SR č. 577 z 31. augusta 2011 bola schválená aktualizácia národného zoznamu území európskeho významu tzv. „B“ zoznam. Celková výmera doplnku predstavuje 11.986 ha čo je 0,2 % z výmery SR. Lesné pozemky z tejto plochy zaberajú 55 %. Prekryv s národnou sieťou je 92 %. Dokument schvaľujúci rozšírenie NATURY 2000 o cca 0,2 % výmery SR bol schválený Vládou SR a odoslaný DG ENVIRO do Bruselu.

Dňa 7. decembra 2017 MŽP SR prijalo opatrenie č. 1/2017, ktorým sa mení a dopĺňa výnos MŽP SR zo 14. júla 2004 č. 3/2004-5.1, ktorým sa vydáva národný zoznam území európskeho významu. Opatrením sa ustanovuje doplnok národného zoznamu území európskeho významu v súlade s uznesením vlády Slovenskej republiky č. 495/2017 z 25. októbra 2017 o Druhej aktualizácii národného zoznamu území európskeho významu tzv. „C“ etapa zoznamov UEV. Opatrenie nadobudne účinnosť dňa 1. januára 2018.

Na základe týchto dokumentov tzv. „A“ a „B“ zoznamov UEV sa Slovenská republika zaviazala vyhlásiť 473 území európskeho významu o celkovej výmere 584.350 ha, (čo tvorí 11,9 % z výmery SR). Od 1. 1. 2018 pribudne „C“ etapa – nových 169 lokalít s výmerou 31.656 ha. Celková výmera sa tak zvýši z 11,9 % rozlohy Slovenskej republiky na 12,6 %. LESOV Slovenskej republiky sa týka 115 nových UEV o rozlohe 13.948 ha (spravované pozemky vid' tabuľka). Tieto územia by mali byť podľa článku 4.4. smernice o biotopoch vyhlásené do 6 rokov od ich schválenia za chránené územia v národnej sieti SR. Časť území je prekrytá existujúcou národnou sústavou chránených území (170), časť je potrebné ešte dovyhlasovať (územie z „A“, „B“, „C“ zoznamu).

Na ploche lesných pozemkov v správe LESOV Slovenskej republiky, š. p. sa nachádza 243.460 ha ÚEV t. j. 26,99 % z celkovej výmery. Na doposiaľ nevyhlásených, navrhnutých územiach európskeho významu však podľa ods. 7 § 27 zákona č. 543/2002 Z. z. platí režim, (vrátane obmedzení), ako by boli územia už vyhlásené.

3. Ďalšími chránenými územiami mimo národnej i európskej siete chránených území sú biosférické rezervácie, ramsarské lokality a lokality zaradené do svetového dedičstva UNESCO.

a.) biosférické rezervácie

Na lesných pozemkoch SR sa nachádzajú 4 biosférické rezervácie (Poľana, Slovenský kras, Tatry, Východné Karpaty) s celkovou výmerou 35.440 ha.

b.) ramsarské lokality

Na lesných pozemkoch LESY SR, š. p. B. Bystrica sa nachádza 12 ramsarských lokalít (Aluvium Moravy, Alúvium Rudavy, Alúvium Tisy, Domica, Dunajské luhy, Jaskyne Demänovskej doliny, Latorica, Mokrade Oravskej kotliny, Mokrade Turca, Poiplie, Rieka Orava a jej prítoky, Šúr) s celkovou výmerou 7519 ha.

c.) svetové dedičstvo UNESCO

Na lesných pozemkoch LESOV Slovenskej republiky, š. p. B. Bystrica sa nachádza aj časť Karpatských bukových pralesov zaradených do svetového dedičstva UNESCO. K 31.12. 2012 KÚ ŽP v Prešove navhol na pozemkoch v správe LESOV SR, š. p. Banská Bystrica z celkovej výmery navrhnutých Karpatských bukových pralesov 5766,4 ha vyhlásiť PR Nežabec (620,36 ha – v správe LESY SR), PR Černiny (25,00 ha – v správe LESY SR) a PR Vihorlatské pralesy (209,00 ha – v správe LESY SR). V súčasnosti prebieha proces o vyhlásení uvedených PR. Podľa priebehu správneho konania a doterajších rokovaní s rezortom životného prostredia ohľadom vyhlasovania Karpatských bukových pralesov nie je jasné, aká bude finálna podoba svetového dedičstva.

Obchod s drevom

Dodávky dreva celkom v roku 2017 boli splnené na 106,20%. V technických jednotkách to predstavuje 4 232.504 m³ ihličnatého a listnatého dreva. Priame dodávky dreva boli splnené na 106,13%, čo predstavuje objem 4 177.578 m³. Tržby za drevo priamych dodávok boli splnené na 108,91%. Tržby za drevo na realizáciu predstavujú 207.362 tis. € a z vnútropodnikových dodávok 37 tis. €.

Priemerné speňaženie v roku 2017 bolo plnené na 102,62%, čo predstavuje 49,64 €/m³. V ihličnatom dreve bolo priemerné speňaženie dosiahnuté vo výške 51,36 €/m³, čo je oproti roku 2016 zlepšenie o 0,61 €/m³ a v listnatom dreve vo výške 47,66 €/m³, čo je oproti roku 2016 zlepšenie o 2,89 €/m³.

Oproti plánu v roku 2017 boli priame dodávky dreva o 241.314 m³ vyššie a tržby za drevo na realizáciu vyššie o 16,972 mil. €.

V porovnaní s rokom 2016 boli priame dodávky nižšie o 28.202 m³ a tržby z realizácie vyššie o 6,849 mil. €.

Vyšší objem predávaného dreva bol uskutočnený najmä z dôvodu nárastu spracovania drevnej hmoty v porastoch napadnutých podkôrnym hmyzom a preto boli dodávky ihličnatej hmoty vyššie oproti plánu o 217.495 m³. Celkový nárast predaja mal vplyv aj na zvýšenie tržieb a priaznivejšie výsledky sa dosiahli nielen na základe stabilnejšej situácie na trhu, ale i uplatnením adekvátnych opatrení pri zhodnotení drevnej suroviny – v ihličnatom dreve zvýšením výťažke guľatinových sortimentov oproti roku 2016 o 2,5% a v listnatom dreve o 1,4%.

Lesná technika

LESY Slovenskej republiky š. p., si zabezpečujú časť výkonov v hlavných lesníckych, servisno-opravárenských a investičných činnostiach prostredníctvom špecializovaného Odštepňého závodu lesnej techniky (OZLT) Banská Bystrica.

OZLT vykonáva komplexnú ťažbovú činnosť špeciálnymi environmentálne vhodnými technológiami (harvestery, lesné lanové systémy) v celkovej výške 238 tis. m³, čo činí 5,7% z ročnej ťažby dreva podniku LESY SR š. p. (bez samovýroby dreva).

V súčasnej dobe 21 lesných lanových systémov nepokrýva požiadavky odštepňých závodov najmä v predrubných ťažbách.

Mechanizmy OZLT vykonávali aj manipuláciu drevnej hmoty (hlavne tenkej kalamitnej) v objeme 186 tis. m³ prostredníctvom viacoperačných strojov s procesorovými hlavicami.

Odvoz dreva: OZLT vykonalo odvoz vlastnými odvoznými súpravami v objeme 2,172 mil. m³, čo predstavuje cca 52% z ročného objemu ťažby dreva podniku.

Údržba lesnej cestnej siete: výkony v údržbách lesných ciest a zväžnic boli v celkovom objeme 2,077 mil. €. Servisno-opravárenskú činnosť zabezpečovalo OZLT v rámci podpory produktov a služieb v oblasti opráv a servisu manipulačných liniek, čelných nakladačov, mechanizačných prostriedkov a výrobkov OZLT v rámci celého podniku v objeme 1,195 mil. €.

Prehľad o plnení ihličnatých dodávok dreva, o tržbách za drevo a priemernom speňažení sortimentov

Sortiment	Vlastná spotreba v m ³				Vnútropod. dodávky				Priame dodávky v m ³				Tržby v tis. €				Priemerné speňažení €/m ³								
	plán m ³	skutoč. m ³	skutoč. min. rok	skut. -min. obdobie	plán m ³	skutoč. m ³	obd. min. rok	skut. tržby v tis. €	obd. min. rok	skut. tržby v tis. €	obdobie min. rok	roz. + -	skutoč. m ³	plán m ³	skutoč. m ³	obdobie min. rok	skut. -min. obdobie	plán v tis. €	skutoč. v tis. €	skut. -min. obdobie	roz. + -	skutoč. bez prír. žok a zliav	skutoč. obd. min. rok		
Výrezy I. a II. triedy akostí	tuz.			0	0	0	0	0	0	0	0	57	442	385	442	410	32	43	54	51	4	113	122,92	9,97	123,35
	exp.			0								-60	160	220		51	51	23	22	17	5	105,91	135,52	29,62	151,46
Výrezy III. triedy akostí	tuz.	455	263	562	-299	0	52	21	3	1	1 276 820	167 134	1 443 954	6 130	1 112	1 112	407	303	312	251	61	64,66	64,47	-0,19	64,44
	exp.				0	0	0	0	0	0	1 440	627	2 067	1 659	407	407	407	126	180	145	35	87,76	87,27	-0,49	87,42
Súpojina a súpojivé výrezy	tuz.										0	0	0	0	0	0	0	0	0	0	0	0,00	0,00	0,00	0,00
	exp.										0	0	0	0	0	0	0	0	0	0	0	0,00	0,00	0,00	0,00
Banské drevo IV. tr. akostí	tuz.					0	0	0	0	0	1 404	4 776	6 180	4 776	4 983	4 983	75	303	303	74	230	53,74	49,11	-4,63	61,70
	exp.									1 200	-1 143	709	57	-1 143	-651	-651	65	2	30	30	-28	54,38	38,85	-15,52	42,54
Žrdovina IV. tr. akostí	tuz.	50	156	249	-93	0	0	0	0	0	5 860	-555	5 305	7 675	-2 370	-2 370	223	199	292	292	-93	38,06	37,46	-0,60	38,04
	exp.				0	0	0	0	0	0	0	0	0	0	0	0	0	0	0	0	0	0,00	0,00	0,00	0,00
Vláknina a ostatné priem. drevo V. tr. akostí	tuz.	75	202	159	43	0	206	1 081	5	22	647 225	36 019	683 244	673 282	9 962	9 962	17 282	18 660	19 272	-612	26,70	27,31	27,31	0,61	28,62
	exp.				0						0	506	506	1 356	-851	-851	0	21	57	57	-36	0,00	41,19	41,19	42,05
Palivo spolu z toho na deputáty	tuz.	3 860	2 880	2 757	122	1 400	874	740	20	17	65 402	-1 938	63 464	64 804	-1 340	-1 340	1 390	1 361	1 349	12	21,25	21,45	21,45	0,21	20,82
	exp.				0	0	0	0	0	0	0	0	0	0	0	0	0	0	0	0	0	0,00	0,00	0,00	0,00
Palivo na export	tuz.				0	0	0	0	0	0	0	13	13	28	-15	-15	0	0	0	1	-0	0,00	30,00	30,00	30,00
	exp.				0	0	0	0	0	0	0	0	0	0	0	0	0	0	0	0	0	0,00	0,00	0,00	0,00
Surové kmene	tuz.	547	373	174	0	0	0	0	0	0	0	0	0	0	0	0	0	0	0	0	0	0,00	0,00	0,00	0,00
	exp.				0	0	0	0	0	0	0	0	0	0	0	0	0	0	0	0	0	0,00	0,00	0,00	0,00
Predaj dreva na pni	tuz.				0	0	0	0	0	0	765	11 775	12 540	5 732	6 808	6 808	2	291	27	264	2,41	23,20	23,20	20,79	4,73
	exp.				0	0	0	0	0	0	0	0	0	0	0	0	0	0	0	0	0	0,00	0,00	0,00	0,00
Drevo na drevovinu	tuz.				0	0	0	0	0	0	0	0	0	0	0	0	0	0	0	0	0	0,00	0,00	0,00	0,00
	exp.				0	0	0	0	0	0	0	0	0	0	0	0	0	0	0	0	0	0,00	0,00	0,00	0,00
Štiepka ihličnatá	tuz.				0	0	0	0	0	0	0	0	0	0	0	0	0	0	0	0	0	0,00	0,00	0,00	0,00
	exp.	18 020	18 531	19 386	-855	0	33	342	1	9	7 050	311	7 361	7 586	-224	-224	110	116	117	117	-0	15,64	15,81	0,17	15,41
Energetické drevo	tuz.										0	0	0	916	-916	-916		0	0	10	-10	0,00	0,00	0,00	10,92
	exp.				0	0	0	0	0	0	0	0	0	0	0	0	0	0	0	0	0	0,00	0,00	0,00	0,00
Drevo pre SDV	tuz.				0	0	0	0	0	0	0	0	0	0	0	0	0	0	0	0	0	0,00	0,00	0,00	0,00
	exp.				0	0	0	0	0	0	0	0	0	0	0	0	0	0	0	0	0	0,00	0,00	0,00	0,00
IHLIČNATÉ DREVO	tuz.	22 460	22 579	23 486	-907	1 400	1 164	2 184	28	49	2 006 351	218 206	2 224 557	2 034 647	189 910	189 910	101 810	114 252	103 309	10 942	50,74	51,36	51,36	0,62	50,78
	exp.	0	0	0	0	0	0	0	0	0	7 550	-711	6 839	8 108	-1 269	-1 269	392	357	366	-8	51,89	52,25	52,25	0,36	45,10
CELKOM	tuz.	22 460	22 579	23 486	-907	1 400	1 164	2 184	28	49	2 013 901	217 495	2 231 396	2 042 755	188 641	188 641	102 202	114 609	103 675	10 934	50,75	51,36	51,36	0,61	50,75
	exp.	0	0	0	0	0	0	0	0	0	7 550	-711	6 839	8 108	-1 269	-1 269	392	357	366	-8	51,89	52,25	52,25	0,36	45,10

Prehľad o plnení listnatých dodávok dreva, o tržbách za drevo a priemernom speňažení sortimentov

Sortiment	Vlastná spotreba				Vnútrood. dodávky				Priame dodávky v m ³				Tržby v tis. €				Priemerné speňažení €/m ³						
	plán m ³	skutoč. m ³	skutoč. min. rok	skut. -min. obd. -bie	plán m ³	skutoč. m ³	min. rok m ³	skut. tržby v tis. €	obd. min. rok tržby v tis. €	plán m ³	skutoč. m ³	roz. + -	obd. min. rok m ³	skut. -min. obd. -bie	plán v tis. €	skutoč. v tis. €	skutoč. obd. min. rok	skut. -min. obd. -bie	plán	skutoč.	skutoč. bez prír. žok a zľav	roz. + -	skutoč. obd. min. rok
Vyrezy I. a II triedy akostí	tuz.	400	378	483	-105	0	0	0	0	4 690	3 481	-1 209	3 992	-510	826	689	684	5	176,12	197,86	197,86	21,75	171,24
	exp.				0	1 110	3 806	2 696	3 247	559	248	1 178	943	235	223,33	309,48	309,48	235	223,33	309,48	309,48	86,15	290,37
Vyrezy III. triedy akostí	tuz.				0	0	0	0	0	827 674	842 011	14 337	894 693	-52 682	44 624	46 873	46 651	222	53,92	55,67	54,76	1,75	52,14
	exp.				0	24 600	40 171	15 571	53 873	-13 702	1 369	2 471	3 298	-826	55,64	61,52	61,52	-826	55,64	61,52	61,52	5,88	61,21
Banské drevo IV. tr. akostí	tuz.	200	302	385	-84	0	0	0	0	1 600	7 983	6 383	1 384	6 599	90	397	85	312	56,19	49,74	49,74	-6,44	61,62
	exp.				0	0	0	0	0	0	165	165	0	165	0	11	0	11	0,00	65,00	65,00	65,00	0,00
Žrdovina IV. tr. akostí	tuz.	20	478	349	129	0	0	0	0	3 690	2 306	-1 384	4 566	-2 259	132	92	160	-68	35,64	39,75	39,75	4,12	35,00
	exp.				0	0	0	0	0	0	0	0	0	0	0	0	0	0	0,00	0,00	0,00	0,00	0,00
Vláknina a ostatné priem. drevo V. tr. akostí	tuz.	3 705	2 584	2 403	181	0	21	1 781	1	56	927 164	-32 821	1 047 544	-153 201	35 842	34 950	39 106	-4 156	38,66	39,08	37,80	0,42	37,33
	exp.				0	0	0	0	0	31 500	48 192	16 692	52 030	-3 838	1 314	2 017	2 109	-93	41,71	41,85	41,85	0,14	40,54
Palivo spolu z toho na deputáty	tuz.				0	380	173	104	8	4	92 760	95 899	3 139	91 883	4 016	3 946	3 626	319	39,10	41,14	41,15	2,04	39,47
	exp.	210	238		-28	0	0	0	0	0	0	0	0	0	0	0	0	0	0,00	0,00	0,00	0,00	0,00
Palivo na export	tuz.				0	0	0	0	0	0	0	0	0	0	0	0	0	0	0,00	0,00	0,00	0,00	0,00
	exp.				0	0	0	0	0	0	0	0	0	0	0	0	0	0	0,00	0,00	0,00	0,00	0,00
Surové kmeňe	tuz.				0	0	0	0	0	0	0	0	0	0	0	0	0	0	0,00	0,00	0,00	0,00	0,00
	exp.				0	0	0	0	0	0	0	0	0	0	0	0	0	0	0,00	0,00	0,00	0,00	0,00
Lesná štiepka	tuz.	20 486	27 038	26 744	294	0	0	0	0	0	0	0	0	0	0	0	0	0	0,00	0,00	0,00	0,00	0,00
	exp.				0	0	0	0	0	1 725	2 078	353	2 013	65	4	9	7	2	2,27	4,39	4,39	2,12	3,65
Predaj dreva na pni	tuz.				0	0	0	0	0	5 850	5 729	-121	6 918	-1 189	114	121	138	-17	-41,56	21,10	21,10	62,66	19,99
	exp.				0	0	0	0	0	0	0	0	0	0	0	0	0	0	0,00	0,00	0,00	0,00	0,00
Energetické drevo	tuz.				0	0	0	0	0	0	0	0	0	0	0	0	0	0	0,00	0,00	0,00	0,00	0,00
	exp.				0	0	0	0	0	0	0	0	0	0	0	0	0	0	0,00	0,00	0,00	0,00	0,00
Drevo prer. SDV	tuz.				0	0	0	0	0	0	0	0	0	0	0	0	0	0	0,00	0,00	0,00	0,00	0,00
	exp.				0	0	0	0	0	0	0	0	0	0	0	0	0	0	0,00	0,00	0,00	0,00	0,00
LISTNATÉ DREVO	tuz.	4 325	3 952	3 859	93	380	193	2 385	9	73	1 865 153	-11 322	2 052 992	-199 161	85 258	87 076	90 458	-3 381	45,71	46,97	45,94	1,26	44,06
	exp.	20 486	27 038	26 744	294	0	0	0	0	0	57 210	92 351	110 032	-17 681	2 930	5 677	6 381	-704	51,22	61,47	61,48	10,25	57,99
SPOLU LIST. TUZ. + EXP	tuz.	24 811	30 990	30 603	387	380	193	2 385	9	73	1 922 363	23 819	2 163 025	-216 843	88 189	92 753	96 839	-4 085	45,88	47,66	46,68	1,78	44,77
	exp.	26 785	26 531	27 345	-815	1 780	1 358	4 569	37	122	4 078 388	206 884	4 087 639	-9 251	187 068	201 328	193 767	7 561	48,32	49,36	48,90	1,05	47,40
IHĽČ. A LISTNATÉ DREVO CELKOM	tuz.	20 486	27 038	26 744	294	0	0	0	0	64 760	99 190	34 430	118 141	-18 951	3 322	6 035	6 747	-712	51,30	60,84	60,84	9,54	57,11
	exp.	47 271	53 569	54 089	-520	1 780	1 358	4 569	37	122	3 936 264	241 314	4 205 780	-28 202	190 391	207 362	200 514	6 849	48,37	49,64	49,18	1,27	47,68

Realizácia investičných akcií: V roku 2017 sa OZLT podieľalo aj na realizácii investičných akcií v rámci LESY SR š. p. (OZLT ako vnútropodnikový dodávateľ), v celkovom objeme 3,539 mil. €.

Lesné škôlkarstvo

OZ Semenoles v roku 2017 obhospodaroval 176 ha produkčnej plochy na dvanástich škôlkárskych strediskách (Jochy, Šajdíkove Humence, Trstice, Hladomer, Oravská Priehrada, Drakšiar, Brod, Kraje, Čermošná, Šariš, Sobranecké Kúpele, Stredisko genofondu a okrasných drevín Jochy).

Strediská v roku 2017 rozpracovali výrobu sadbového materiálu v objeme 62,013 mil. ks sadeníc, čo je v porovnaní s predchádzajúcim rokom o 7,089 mil. ks menej. Z toho ihličnatých voľnokorenných 40,887 mil. ks (66 %), listnatých voľnokorenných 17,763 mil. ks (29 %), krytokorenných sadeníc 3,363 mil. ks (5 %).

OZ Semenoles predal v roku 2017 19,600 mil. ks sadeníc, z toho pre OZ Lesov SR, štátny podnik 14,508 mil. ks (74 %) a pre ostatné subjekty 5,092 mil. ks (26 %). Najviac sa predalo buka – 4,980 mil. ks, druhou najžiadanejšou drevinou bol smrek – 4,314 mil. ks, krytokorenné sadenice predajom 2,891 mil. ks. tvoria z celkového množstva 15%.

OZ Semenoles sa venuje aj pestovaniu okrasných drevín a vianočných stromčekov. V segmente okrasných drevín má rozpestovaných 0,983 mil. ks a predaj bol na úrovni 81 tis. ks

Výrobu vianočných stromčekov zabezpečuje OZ na ploche 24 ha.

Semenárstvo

OZ Semenoles zabezpečuje zber, spracovanie a skladovanie semien pre potreby Lesov SR štátny podnik, pre neštátne subjekty a vytvára optimálnu zásobu lesného osiva na preklenutie neúrodných rokov. V roku 2017 nazbieral 97.303 kg semennej suroviny pre Lesy SR, štátny podnik (z toho 1735 kg sm, 20.708 kg bo, 13.603 kg jd, 8136 kg bk, 43.856 kg db, 6.683 kg sc). V porovnaní s rokom 2016 nazbieral OZ Semenoles o 18.016 kg semennej suroviny menej, na čom sa podieľala hlavne nízka úroda buka.

Zásoba semien k 31. 12. 2017 je 37.685 kg v hodnote 489.820 € z toho sm 1238, jd 469 kg, bo 515 kg, sc 229 kg, bk 13.008 kg, db 21.234 kg. Objem predsejbovej prípravy v roku 2017 bol 7032 kg.

Pre neštátne subjekty OZ Semenoles spracoval 12.836 kg semennej suroviny. Tržby za semená v roku 2017 boli vo výške 66.217 € z toho export bol 48.132 €.

Šľachtiteľská činnosť a záchrana genofondu

OZ Semenoles prevádzkuje spolu 29 semenných sadov (58 ha), z ktorých bolo v roku 2017 zozbierané spolu 3200 kg semennej suroviny.

Na jar 2017 bol vysadený semenný sad jarabiny oskorušovej v Lipovci na OZ Trenčín a semenný sad smrekovca opadavého zo 7 LVS v lokalite Breziny.

Na doplnenie zatiaľ neuznaných semenných sadov boli vykonané zbery vrúbľov ktoré boli následne za vrúbľované a ošetrované: *Ulmus carpinifolia* (45 ks podpníkov z 5 klonov), *Larix decidua* (416 ks podpníkov z 50 klonov) a *Ulmus glabra* (205 ks podpníkov z 50 klonov). Na zakladanie a dopĺňanie nových semenných sadov Semenoles zakontajneroval nasledovné podpníky: 1000 ks *Fraxinus excelsior*, 600 ks *Acer pseudoplatanus*, 1000 ks *Tilia cordata*, 600 ks *Larix decidua*, 300 ks *Sorbus torminalis*.

V génovej banke OZ Semenoles skladuje 47 oddielov, stav k 31. 12. 2017 je: 41,8 kg základnej zásoby a 133,84 kg pracovnej zásoby. Z pracovnej zásoby bolo v roku 2017 uvoľnené 24,76 kg osiva smreka, ktoré bolo vysiate v našich škôlkach a bude použité na reprodukčné výsadby a obnovu porastov.

Lesná biomasa

LESY SR š. p. vyrábali v roku 2017 drevnú štiepku z energetického dreva prostredníctvom Odštepného závodu lesnej techniky (OZLT) Banská Bystrica. Obchod so štiepkami usmerňuje GR – odbor obchodu a logistiky, v súčinnosti s jednotlivými OZ.

Výroba energetických štiepok v roku 2017 dosiahla 26.230,55 ton. Výrobu štiepok zabezpečilo Regionálne stredisko lesnej techniky Bánovce nad Bebravou. RSLT disponuje 4 štiepkovacími uzlami – nosičmi náradia Doppstadt Grizzly DT-32 (3 ks) a DT-38 (1 ks), ktoré sú vybavené nesenými štiepkovačmi Erjo.

Preprava štiepok sa konala prostredníctvom externých prepravcov v množstve 21.923,19 ton, odberatelia si prepravu 4041,34 ton vykonali vlastným vozidlom. OZLT si prepravil 266,02 ton vlastným vozidlom.

Z celkového objemu výroby 26.230,55 ton, činila preprava z odvozného miesta priamo na sklad odberateľa (SO) 21.501,09 ton (z toho 4041,34 ton si riešili odberatelia vlastnými prepravnými prostriedkami a tiež OZLT si odviezol 266,02 ton pre vlastnú potrebu). Preprava z odvozného miesta na expedičné miesto (EM) – sklad štiepok, bola realizovaná o objeme 4729,46 ton. Z EM si odberatelia odvážali štiepky veľkokapacitnými kamióňmi vo vlastnej réžii.

Na prípravu energetického dreva využili odštepné závody aj službu OZLT – harvesterové technológie. OZ si pripravovali energetické drevo hlavne z kalamitných ťažieb, rubných ťažieb a tiež z výchovných zásahov. Vhodnou hmotou bola aj tenčina z presvetľovania pozdĺž lesných ciest, ktorá bola pripravená pomocou stínacích hlavíc.

Poľovníctvo

Jednou z hlavných aktivít činnosti štátneho podniku, LESY Slovenskej republiky, B. Bystrica je aj poľovníctvo a s ním spojená turistika. Poľovníctvo vytvára samostatný výrobný-ekonomický okruh.

Právo poľovníctva LESY SR vykonával v r. 2017 v 86 režijných poľovných revíroch s celkovou výmerou 350 tis ha, čo predstavuje 4,5% podiel z celkového počtu poľovných revírov a 7,4% podiel z výmery poľovnej plochy v SR. Priemerná výmera poľovného revíru je 4069 ha, pričom dva revíry majú výmeru vyše 20 tis. ha. Z celkového počtu 86 režijných revírov je 10 zverníc a šesť bažantníc.

Plánovaný lov bol v poľovníckej sezóne 2017 splnený na 89,75% pri jelenej zveri, 82,27% pri danieľej zveri, 82,97% muflonej zveri, 74,19% srnčej zveri a 82,77% diviačej zveri. Plnenie plánovaného lovu raticovej zveri je na 84,32%.

V r. 2017 bol povolený pre LESY SR lov medveďa hnedého v počte 10 ks, ulovené boli 4 ks. Plánovaný bol lov 8 kamzíkov, z ktorých bolo ulovených 7 ks.

Poplatkový lov trofejovej a diviačej zveri v kusoch v poľovníckej sezóne 2016/17 a 2017/18

Druh zveri	2016/17	2017/18	Rozdiel (2016/17 - 2017/18)
Jeleň	411	422	+11
Daniel	117	86	-31
Muflón	107	102	-5
Srniec	156	170	+14
Diviačia zver	1362	1565	+203

V roku 2017 bolo v režijných poľovných revíroch LESY SR vyprodukovaných cca 290 ton zveriny. Do vlastnej spracovateľskej prevádzky na OZ Topoľčianky bolo dodaných 157 ton z vlastnej produkcie a aj z výkupu od cudzích dodávateľov.

V r. 2017 bola vykonaná jedna obchodná verejná súťaž na výber užívateľa poľovného revíru. Výška náhrady za užívanie poľovného revíru na 1ha/rok bola 6,15 € s DPH.

Základné ekonomické ukazovatele š. p. LESY SR vo výkone „241 – poľovníctvo“ v roku 2017:

V roku 2017 bol pôvodný plán výnosov v poľovníctve prekročený o 514,59 tis. € a plánovaný HV bol prekročený o 260,89 tis. €.

- Výnosy spolu 3,773 mil. € (medziročný nárast + 535,88 tis. €)
- Priame náklady 2,062 mil. € (medziročný nárast + 65,05 tis. €)

Ekológia a environmentálna politika podniku

Spravovanie majetku štátu štátnym podnikom a zabezpečovanie súvisiacich výrobných procesov ovplyvňujú pozitívne aj negatívne kvalitu životného prostredia.

Trvalou snahou štátneho podniku a jeho environmentálnou politikou je u všetkých jeho organizačných jednotiek v čo najväčšej miere eliminovať negatívne vplyvy na ochranu a tvorbu životného prostredia. Založená je na princípoch realizácie jednotlivých činností striktné v súlade s environmentálnymi právnymi normami, predpismi a ďalšími požiadavkami vyplývajúcimi zo vstupu SR do Európskej únie a minimalizácie znečisťovania životného prostredia prijímaním a realizáciou environmentálnych opatrení vo všetkých činnostiach podniku.

V oblasti ochrany ovzdušia je dlhodobou snahou štátneho podniku udržať kvalitu ovzdušia na miestach, kde je dobrá a v ostatných prípadoch kvalitu ovzdušia zlepšovať rekonštrukciou a modernizáciou kotolní a technológií nimi prevádzkovaných zdrojov znečisťovania ovzdušia.

V oblasti odpadového hospodárstva vzhľadom na platnosť kompletne novej legislatívy pre túto oblasť bola naďalej v minulom roku pozornosť zameraná na zosúladovanie administratívy a činností súvisiacich so vznikom odpadov a nakladaním s nimi s novými predpismi.

Za účelom zistenia skutkového stavu zosúladovania sa u jednotlivých odštepných závodov bola vypracovaná „Analýza nakladania s nebezpečnými odpadmi v štátnom podniku LESY Slovenskej republiky vo vzťahu k potrebe súhlasov štátnej správy“. Tá po preskúmaní súvisiacej agendy potvrdila dobré výsledky právneho stavu. V prípadoch zistenia nesúlady bola vykonaná náprava.

Víziou nášho podniku pre túto oblasť je trvalo v čo najväčšej možnej miere znižovať tvorbu odpadov a prípadoch ich nevyhnutného vzniku v čo najväčšej miere uprednostňovať ich zhodnotenie pred ich zneškodnením na skládke.

V podmienkach štátneho podniku je zavedený separovaný zber využiteľných zložiek – papier, sklo, plasty a kovy. Na všetkých jeho administratívnych pracoviskách je trvalou víziou neustále a čím viac, znižovať množstvo komunálnych odpadov končiacich na skládkach. Dosiahnuť jej naplnenie v plnom rozsahu chceme pričinením každého zamestnanca podniku, ktorý do košov a nádob určených na komunálny odpad už dá reálne len nevyužiteľné zložky komunálneho odpadu. Dôkladným separovaním všetkých využiteľných zložiek komunálneho odpadu budú tieto schváleným postupom pre jednotlivé pracoviská v podniku, odovzdávané v rámci prebiehajúceho zberu v dotknutých obciach na účely ich zhodnotenia.

Uvedené a realizované aktivity štátneho podniku potvrdzujú súlad environmentálnej politiky LESOV SR s národnou environmentálnou politikou ako aj environmentálnou politikou Európskej únie vychádzajúcej z cieľov:

- zachovávať, chrániť a zlepšovať kvalitu životného prostredia
- starostlivo a rozumne zaobchádzať s prírodnými zdrojmi

Investičná činnosť

Plnenie plánu investícií v roku 2017 je na úrovni 88,23%. Reálne plnenie je jeden a pol násobne vyššie ako je ročná výška odpisov.

	Plán ročný v tis. €	Plnenie v tis. €	Plnenie v %
Celkový objem investícií	27 086,70	23 898,61	88,23
1/ Stav. práce – Vl. zdroje	13 392,00	10 666,53	79,65
2/ Stav. práce – EF*	398,00	217,05	54,54
3/ Projekčné práce – vlastné zdroje	200,00	305,15	152,58
4/ Projekčné práce – EF*	0,00	14,44	
5/ Iné investície	100,00	231,57	231,57
6/ Zámery	0,00	52,95	
Spolu stavebné investície	14 090,00	11 487,69	81,53
7/ Stroje a zariadenia	8 379,70	8 408,87	100,35
8/ DNM	1 119,00	504,05	45,04
9/ ASDS**	3 498,00	3 498,00	100,00
Spolu strojné investície	12 996,70	12 410,92	95,49

*Eurofondy, ** automatizovaný stacionárny detekčný systém

1) Plnenie stavebných investícií v roku 2017

Vlastné zdroje

Za rok 2017 bolo celkovo zrekonštruovaných (resp.: prestavaných) 62,59 km lesných ciest a trvalých príbližovacích ciest vo finančnom objeme 7, 699 mil. €. Z toho 1,41 km bolo zrekonštruovaných z podporou financovania PRV os 4.3 vo finančnom objeme 172,64 tis. €, kde je podiel financovania 80% Eurofondy a 20% vlastné zdroje.

Z vlastných zdrojov bolo čerpanie investičných prostriedkov na stavebné práce nasledovné:

Stavebné práce	tis. €	%
Lesné cesty	7 482,82	70,15
Drevosklady	1 376,27	12,90
Lesné škôlky	304,98	2,86
Bytová výstavba	216,83	2,03
Ostatné stavby	1 126,26	10,56
Zahrádzanie bystrín	110,59	1,04
Ekologické stavby	48,79	0,46
Spolu	10 666,53	100,00

Prostredníctvom OZLT bolo vybudovaných a zrekonštruovaných 17,39 km lesných ciest.

V kategórii manipulačno-expedičných skladov dreva bol najvyšší objem prestavaný na akcii MES Hronec – dokončenie II. etapy a začiatok III. etapy – 1,003 mil. €.

V kategórii ostatných stavieb bol najvyšší objem prestavaný na akciách: Administratívna budova OZ Smolenice, zateplenie – 77,91 tis. €, Chata Lipen, prestavba – 164,01 tis. € (OZ Č. Balog), Administratívna budova LS a ES Šášovské Podhradie – 125,12 tis. € (OZ Žarnovica)

Eurofondy

Program rozvoja vidieka 2014 – 2020 Opatrenie 4.3

Celkové čerpanie za sledované obdobie predstavuje 177,85 tis. €, z toho stavebné práce v hodnote 172,64 tis. € a projekčné práce a inžinierske činnosti v hodnote 5,21 tis. €. V rámci tohto programu bola za sledované obdobie v realizácii jedna akcia – lesná cesta Očová-Rovne, prestavba.

Program cezhraničnej spolupráce INTERREG V-A PL-SK je zameraný na vybudovanie cyklotrasy a hypotrasy v cezhraničnom území.

V rámci tohto programu bola za sledované obdobie v realizácii jedna akcia - Cyklotrasa PULAWA-Driečna. Celkové čerpanie za sledované obdobie predstavuje 53,64 tis. €, z toho stavebné práce v hodnote 44,41 tis. € a projekčné práce a inžinierske činnosti v hodnote 9,23 tis. €.

2) Strojné investície

Rozdelenie finančných prostriedkov čerpaných na nákup strojných investícií podľa výrobných činností:

Výrobná činnosť	Realizovaný nákup (tis. EUR)	Podiel z nákupu v %
1. Ťažba a približovanie dreva	0	0
2. Odvoz a manipulácia dreva	4 586,99	51,47
3. Pestovanie, poľnohospod. a škôlkárska činnosť	452,33	5,07
4. Údržba, servis a iná činnosť	2 433,17	27,30
5. Osobná a technologická doprava	2,14	0,02
6. Výpočtová a kancelárska technika	934,24	10,48
7. Programové vybavenie (DNM)	329,47	3,70
8. Nadštandardy PSoL (DNM)	174,58	1,96
Spolu:	8 912,92	100,00

Významnejšie akcie realizované v roku 2017 podľa výrobných činností predstavujú:

Odvoz a manipulácia dreva:

V roku 2017 sa z väčších investícií realizovala dodávka manipulačnej linky Baljer & Zembrod pre MES Trenčianska Turná v hodnote 450,81 tis. €.

Na výrobnú činnosť odvoz dreva boli zakúpené 22 ks Tatra T158 Phoenix v nadobúdacej cene 3,181 mil. €, 10 ks hydraulických rúk EC185Z v NC 469,90 tis. € a zo strany OZLT B. Bystrica boli vyfakturované kompletizácie odvozných súprav (Tatra T158 Phoenix s hydraulickou rukou ESSEL a privesom, resp. s poloprivesom) v NC 167,82 tis. €.

Údržba, servis a iná činnosť

Na údržbu ciest boli zakúpených 10 ks nákladných automobilov TATRA T158 PHOENIX s vymeniteľnými nadstavbami (čelný šíповý snehový pluh, sypacia nadstavba) v NC 2,119 mil. €. Pre OZLT bol zakúpený stroj na cementovú a vápennú stabilizáciu ciest STEHR SBS 3000

V rámci výrobného programu OZLT B. Bystrica bola zrealizovaná dodávka drapákov, lyžíc a paletizačných vidiel ku kolesovým nakladačom, zosilnených manipulačných stolov k manipulačným linkám a sád na ukládanie sortimentov dreva celkovej hodnote 355 tis. €.

V sledovanom období boli čerpané investičné finančné prostriedky z eurofondov vo výške 3,498 mil. €. Jedná sa o akciu ASDS – Automatizovaný stacionárny detekčný systém pre včasnú detekciu lesných požiarov pre OZ, ktorá bola v roku 2017 ukončená a spustená do prevádzky.

Projekty a čerpanie fondov EÚ

Rok 2017 bol pre LESY SR, štátny podnik najúspešnejším rokom v súvislosti s čerpaním finančných prostriedkov zo zdrojov EÚ, keď bolo v tomto roku ukončených najviac projektov (20) a zrefundovaných najviac finančných prostriedkov (29 402.470,81 €) v celej histórii. Takmer výlučne išlo o ukončenie projektov z Programu rozvoja vidieka SR 2014-2020 a podporu z Európskeho fondu regionálneho rozvoja.

V rámci výzvy 1/PRV/2015 pre podopatrenie 4.3 sa refundovali žiadosti o platbu týkajúce sa 18 žiadostí o nenávratný finančný príspevok, v ktorých sa realizovali najmä opravy a rekonštrukcie 30 lesných ciest v celkovej dĺžke 139,67 km. Požadovaná výška za 18 projektov bola 10 322.594,04 € a do konca roka bolo

z tejto sumy uhradených 10 108.210,67 €. V roku 2018 sa očakáva platba za „Projekt sprístupnenia lesných porastov na OZ Kriváň (LC Očová rovne)“ v hodnote 214.383,36 €.

Z výzvy pre podopatrenie 8.3 LESY SR, š. p. zrealizovali dva projekty s názvami „Automatizovaný stacionárny detekčný systém pre včasnú detekciu lesných požiarov pre oblasť Nízke Tatry a Vysoké Tatry“ a druhý pre oblasť Záhorie ako oblasti s vysokým a stredným stupňom požiarovosti. Ich výsledkom je „Automatizovaný stacionárny detekčný systém (ASDS) pre včasnú detekciu lesných požiarov“, ktorý bol spustený do riadnej prevádzky v apríli 2017. Jadrom riešenia ASDS je systém „Fire Watch“ ako automatizovaná pozemná elektronická senzorová ochrana lesných plôch pred požiarimi. V každej záujmovej oblasti je vybudované jedno riadiace centrum (spolu tri) a v každej záujmovej oblasti je šesť pozorovacích stožiarov (spolu 18). Z projektu ostali nezrefundované dve žiadosti o platbu vo výške 3 651.800 €, ktorých úhrada sa očakáva v roku 2018.

Ukončené projekty	Požadovaná výška ŽoP	Uhradené ŽoP v EUR
18 projektov sprístupnenia lesných porastov na OZ	10 322 594,04	10 108 210,67
ASDS pre oblasť Nízke Tatry a Vysoké Tatry	16 015 140,00	13 529 340,00
ASDS pre oblasť Záhorie	6 674 820,00	5 508 820,00
SPOLU	33 012 554,04	29 146 370,67

LESY SR, š. p. žiadali aj o priamu podporu na trvalé trávne porasty a ornú pôdu. V roku 2017 sa dotácia požadovala na 1217,67 hektárov bez zataženia, čo predstavovalo cca 206 €/ha. Celková platba bola uhradená vo výške 256.100,14 €.

LESY SR, š. p. boli aktívne aj na poli cezhraničných spoluprác a to vo viacerých programoch spolupráce INTERREG V-A v období 2014-2020, keď sa ešte v roku 2016 podalo viac spoločných projektov s cezhraničnými partnermi a v roku 2017 sa začalo s realizáciou šesť úspešných. Konkrétne v rámci INTERREG V-A PL-SK boli dva projekty úspešné a boli podané dve ďalšie žiadosti o nenávratný finančný príspevok. Z Programu spolupráce INTERREG V-A SK-HU boli z 10 podaných žiadostí úspešné tri projekty a realizácia ich aktivít bude prebiehať v rokoch 2018-2019. V rámci Programu INTERREG V-A SK-CZ bola v roku 2017 schválená jedna projektová žiadosť a projekt sa tiež začal realizovať.

Na záver je uvedený celkový prehľad ukončených a realizovaných projektov vo finančnom vyhodnotení za rok 2017 podľa programov.

Program	Výška ŽoNFP v EUR	Výška úhrad v EUR (2017)
Program rozvoja vidieka SR 2014-2020	33 012 554,04	29 146 370,67
INTERREG V-A- PL-SK (časť pre LESY SR, š. p.)	534 771,22	0
INTERREG V-A- SK-HU (časť pre LESY SR, š. p.)	1 590 744,08	0
INTERREG V-A- SK-CZ (časť pre LESY SR, š. p.)	464 019,96	0
Priame podpory	256 100,14	256 100,14
Spolu	35 858 189,44	29 402 470,81

Práca s verejnosťou

Práca s verejnosťou v štátnom podniku je nepretržitý proces tvorený vydávaním odborných článkov, organizovaním hromadných podujatí, ale aj lesných vychádzok a besied v školách s cieľom pozdvihnúť význam práce lesníkov pre spoločnosť. Túto oblasť v roku 2017 silne poznačila antikampaň MY SME LES, čo malo za následok vypracovanie novej komunikačnej stratégie štátneho podniku. Jej súčasťou je pravidelné vydávanie tlačových správ, prezentácia názorov a lesníckej problematiky vo verejných televíziách a tvorba nových komunikačných projektov.

Komunikačné projekty

V priebehu roka 2017 pribudli k projektom Zasadil som strom, LESY SKI CUP dva nové komunikačné projekty. V septembri a v októbri sa do projektu Zber šípok s LESMI SR zapojilo 1991 detí, ktoré nazbierali

3266 kg šípok. V novembri sme odštartovali projekt Pomáhame vtáctvu našich lesov na lesníckom náučnom chodníku Sobranecké kúpele umiestnením prvých 25 ornitologických búdok a informačnej tabule. V nasledujúcom roku do porastov v správe štátneho podniku (prioritne v okolí lesníckych náučných chodníkov pribudne 500 ornitologických búdok.

Lesnícke náučné chodníky

Sieť 34 lesníckych náučných chodníkov (ďalej LNCH) s celkovou dĺžkou 210 km je neoddeliteľnou súčasťou práce s verejnosťou v rámci štátneho podniku LESY SR. Každý z nich je jedinečný a nesie množstvo zaujímavých informácií o lesnom ekosystéme, práci lesníkov, lesníckej prítomnosti i minulosti. Časom poškodené informačné tabule i exponáty sa pravidelne rekonštruujú i vymieňajú. Štvrtý ročník turistického prechodu „Chodníkom Jozefa Dekreta Matejovie“ sa konal 21. októbra 2017 v Haluziciach pri Trenčíne na území OZ Trenčín.

Najznámejší zo siete LNCH – Chodník lesného času v Lesníckom skanzene s dĺžkou 4,2 km a so 83 zastávkami navštívilo v tomto roku 62.498 návštevníkov, čím celkový počet návštevníkov od roku 2003 prekročil 600.000 návštevníkov.

Významné lesnícke miesta

Projekt vyhlasovania Významných lesníckych miest ponúkajúcich širokej verejnosti zaujímavé historické informácie o lesníctve a lesníckej činnosti oslávil v tomto roku svoje prvé desaťročie. Vyhlásením budovy Technickej univerzity vo Zvolene a kaštieľa v Palárikove ich počet dosiahol číslo 48.

Lesnícke a drevárske múzeum (LDM)

Lesnícke a drevárske múzeum (LDM) je jedinou pamäťovou a fondovou inštitúciou, ktorá sa zaoberá dokumentáciou lesníctva a drevárstva na Slovensku a histórie a kultúry Zvolenského regiónu. Ako organizačná súčasť štátneho podniku sa prostredníctvom vlastných programov a projektov venuje aj práci s verejnosťou, ktorá sa realizuje prostredníctvom celopodnikových a závodných podujatí od Šaštína až po Sobrance. Dlhodobé a krátkodobé výstavy, programy a podujatia múzea navštívilo 37.546 osôb.



Súvaha (údaje v €)

Strana aktív	č. r.	Brutto	Korekcia	Netto	Minulé obdobie
Spolu majetok r.2+33+74	1	1 213 752 361	312 324 943	901 427 418	902 869 723
Neobežný majetok r.3+11+21	2	1 113 601 922	304 804 170	808 797 752	801 107 766
Dlhodobý nehmotný majetok súčet (r.4 až 10)	3	22 491 589	12 080 480	10 411 109	12 031 029
Akt.náklady na vývoj (012) - /072, 091A/	4	11 693	11 693	0	916
Softvér (013) - /073, 091A/	5	17 675 740	8 877 927	8 797 813	1 245 863
Oceniteľné práva (014) - /074, 091A/	6	205 420	200 071	5 349	2 445
Goodwil (015) - /075, 091A/	7	0	0	0	0
Ost.dlh.nehm.majetok (019,01X) - /079, 07X, 091A/	8	4 401 346	2 990 789	1 410 557	1 332 875
Obst.dlh.nehm.majetok (041) - /093/	9	197 390	0	197 390	9 448 930
Posk.predd.na dlh.nehm.majetok (051) - /095A/	10	0	0	0	0
Dlhodobý hmotný majetok súčet (r.12 až 20)	11	1 091 095 640	292 708 997	798 386 643	789 076 737
Pozemky (031) - /092A/	12	523 179 896	37 204	523 142 692	522 416 112
Stavby (021) - /081, 092A/	13	425 635 519	203 786 106	221 849 413	216 044 314
Sam.hnut.veci a súbory (022) - /082, 092A/	14	124 443 465	88 550 372	35 893 093	26 902 557
Pest. celky trvalých porastov (025) - /085, 092A/	15	88 753	41 809	46 944	51 052
Zákl.stádo a ťaž.zvieratá (026) - /086, 092A/	16	139 328	98 346	40 982	34 465
Ost.dlh.hm.majetok (029, 02X, 032) - /089, 08x, 092A/	17	409 267	0	409 267	409 267
Obst.dlh.hm.majetok (042) - /094/	18	17 199 412	195 160	17 004 252	23 218 970
Posk.predd.na dlh.hm.majetok (052) - /095A/	19	0	0	0	0
Opr.polož. k nad. majetku (+/- 097) +/- 098	20	0	0	0	0
Dlhodobý finančný majetok súčet (r.22 až 32)	21	14 693	14 693	0	0
Pod.cen.papiere v prepoj účt. jednotkách (061A, 062A, 063A) - /096A/	22	0	0	0	0
Pod.cen.papiere a podiely s podiel. účasťou okrem v prepojených účt. jednotkách (062A) - /096A/	23	0	0	0	0
Ost.realizovateľné cenné papiere a podiely (063A) - /096A/	24	14 693	14 693	0	0
Pôžičky prepojeným účt. jednotkám (066A) - /096A/	25	0	0	0	0
Pôžičky v rámci podielovej účasti okrem prepoj. účtovným jednotkám (066A)-/096A/	26	0	0	0	0
Ostatné pôžičky (067A) - /096A/	27	0	0	0	0
Dlhové cenné papiere a ost.dlh.fin.maj. (065A, 06XA,06XA) - /096A/	28	0	0	0	0
Pôžičky a ost.dlhodob.fin.majetok so zost.dobou splatnosti najviac 1 rok. (066A, 067A, 069A, 06XA) - /096A/	29	0	0	0	0
Účty v bankách s viazanosťou viac ako 1 rok (22XA)	30	0	0	0	0
Obst.dlh.fin.majetok (043) - /096A/	31	0	0	0	0
Poskyt.predd.na dlh.fin.maj. (053) - /095A/	32	0	0	0	0
Obežný majetok (r.34+41+53+66+71)	33	99 244 291	7 520 773	91 723 518	100 814 103
Zásoby súčet (r.35 až 40)	34	23 101 913	784 905	22 317 008	23 161 746
Materiál (112, 119, 11X) - /191, 19X/	35	1 436 377	2 781	1 433 596	1 196 842
Nedokončená výroba a polotovary vlastnej výroby (121,122,12X) - /192, 193, 19X/	36	8 405 301	188 207	8 217 094	9 733 002
Výrobky (123) - /194/	37	12 677 174	472 431	12 204 743	11 808 086
Zvieratá (124) - /195/	38	508 590	121 486	387 104	336 818
Tovar (132, 133, 13X, 139) - /196, 19X/	39	16 535	0	16 535	8 231
Pokrytné preddavky na zásoby (314A) - /391A/	40	57 936	0	57 936	78 767
Dlhodobé pohľadávky súčet (r.42+46 až 52)	41	0	0	0	0
Pohľadávky z obchodného styku súčet (r.43 až 45)	42	0	0	0	0

Strana aktív	č. r.	Brutto	Korekcia	Netto	Minulé obdobie
Pohl. z obch.styku voči prepojeným účt. jednot. (311A, 312A, 313A, 314A, 315A, 31XA) - /391A/	43	0	0	0	0
Pohl. z obch.styku v rámci podielovej účasti okrem pohl.voči prepojeným účt. jednot. (311A, 312A, 313A, 314A, 315A, 31XA) - /391A/	44	0	0	0	0
Ostatné pohľadávky (311A, 312A, 313A, 314A, 315A, 31XA) - /391A/	45	0	0	0	0
Čistá hodnota zákazky (316A)	46	0	0	0	0
Ostatné pohľadávky voči prepojeným účt. jednot. (351A) - /391A/	47	0	0	0	0
Ost.pohl.v rámci podielovej účasti okrem pohl.voči prepojeným účt. jednot. (351A) - /391A/	48	0	0	0	0
Pohl. voči spoločníkom, členom a združeniu (354A, 355A, 358A, 35XA) - /391A/	49	0	0	0	0
Pohl. z derivátových operácií (373A, 376A)	50	0	0	0	0
Iné pohľadávky (335A, 336A, 33XA, 371A, 374A, 375A, 378A) - /391A/	51	0	0	0	0
Odlož. daň. pohľadávka (481A)	52	0	0	0	0
Krátkodobé pohľadávky súčet (r.54+58 až 65)	53	33 857 517	6 735 868	27 121 649	55 545 533
Pohľadávky z obchodného styku súčet (r.55 až 57)	54	29 824 410	6 735 868	23 088 542	23 699 144
Pohl. z obch.styku voči prepojeným účt. jednot. (311A, 312A, 313A, 314A, 315A, 31XA) - /391A/	55	5 346	0	5 346	4 855
Pohl. z obch.styku v rámci podielovej účasti okrem pohl.voči prepojeným účt. jednot. (311A, 312A, 313A, 314A, 315A, 31XA) - /391A/	56	0	0	0	0
Ostatné pohľadávky z obchodného styku (311A, 312A, 313A, 314A, 315A, 31XA) - /391/	57	29 819 064	6 735 868	23 083 196	23 694 289
Čistá hodnota zákazky (316A)	58	0	0	0	0
Ost.pohl. v rámci podielovej účasti okrem pohl.voči prepojeným účt. jednot. (351A) - /391A/	59	0	0	0	0
Ostatné pohl. z obch.styku v rámci podielovej účasti okrem pohl.voči prepojeným účt. jednot. (351A) - /391A/	60	0	0	0	0
Pohl. voči spoločníkom, členom a združeniu (354A, 355A, 358A, 35XA, 398A) - /391A/	61	0	0	0	0
Sociálne poistenie (336A) - /391A/	62	0	0	0	0
Daňové pohľadávky a dotácie (341, 342, 343, 345, 346, 347) - /391A/	63	3 897 706	0	3 897 706	31 717 253
Pohľadávky z derivátových operácií (373A, 376A)	64	0	0	0	0
Iné pohľadávky (335A, 33XA, 371A, 374A, 375A, 378A) - /391A/	65	135 401	0	135 401	129 136
Krátkodobý finančný majetok súčet (r.67 až 70)	66	0	0	0	0
Krátkodobý finančný majetok v prepojených účt. jednot. (251A, 253A, 256A, 257A, 25XA) - /291A, 29XA/	67	0	0	0	0
Krátkodobý finančný majetok bez krátkodobého fin. maj. v prepojených účt. jednot. (251A, 253A, 256A, 257A, 25XA) - /291A, 29XA/	68	0	0	0	0
Vlastné akcie a vlastné obchodné podiely (252)	69	0	0	0	0
Obstávaný krátkodobý finančný majetok (259, 314A) - /291A/	70	0	0	0	0
Finančné účty súčet (r.72 a 73)	71	42 284 861	0	42 284 861	22 106 824
Peniaze (211, 213, 21X)	72	118 277	0	118 277	120 774
Účty v bankách (221A, 22X, +/- 261)	73	42 166 584	0	42 166 584	21 986 050
Časové rozlíšenie súčet (r.75 až 78)	74	906 148	0	906 148	947 854
Náklady bud. období dlhodobé (381A, 382A)	75	0	0	0	0
Náklady bud. období krátkodobé (381A, 382A)	76	705 269	0	705 269	793 574
Príjmy bud. období dlhodobé (385A)	77	0	0	0	0
Príjmy bud. období krátkodobé (385A)	78	200 879	0	200 879	154 280

Strana pasív	č.r.	Bežné účt. obd.		Minulé obdobie
Spolu vlastné imanie a záväzky (r. 80+101+141)	79	901 427 418		902 869 723
Vlastné imanie (r. 81+85+86+87+90+93+97+100)	80	760 554 244		760 038 061
Základné imanie súčet (r. 82 až 84)	81	742 465 247		742 142 800
Základné imanie (411 alebo +/- 491)	82	742 142 800		743 214 715
Zmena zákl.imania +/- 419	83	322 447		-1 071 915
Pohľadávky za upísané vlastné imanie (-/-/ 353)	84	0		0
Emisné ážio (412)	85	0		0
Ostatné kapitálové fondy (413)	86	353 161		353 161
Zákonné rezervné fondy r.88+89	87	4 215 538		3 850 538
Zákonný rezervný fond a nedeliteľný fond (417A, 418, 421A, 422)	88	4 215 538		3 850 538
Rezervný fond na vlastné akcie a vlastné podiely (417A, 421A)	89	0		0
Ostatné fondy zo zisku (r. 91 a 92)	90	2 975 576		3 754 151
Štatutárne fondy (423, 42X)	91	699 610		665 766
Ostatné fondy (427, 42X)	92	2 275 966		3 088 385
Ostatné rozdiely z precenenia súčet (r.94 až 96)	93	0		0
Ostatné rozdiely z precenenia majetku a záväzkov (+/- 414)	94	0		0
Ostatné rozdiely z kapitálových účastín (+/- 415)	95	0		0
Ostatné rozdiely z precenenia pri zlúčení, splnutí a rozdelení (+/- 416)	96	0		0
Výsledok hospodárenia minulých rokov (r.98+99)	97	3 022 411		2 656 219
Nerozdelený zisk minulých rokov (428)	98	3 022 411		2 656 219
Neuhradená strata minulých rokov (-/-/ 429)	99	0		0
Výsledok hospodárenia za účtovné obdobie po zdanení +/-/ r. 01 - (81+85+86+87+90+93+97+101+141)	100	7 522 311		7 281 192
Záväzky (r.102+118+121+122+136+139+140)	101	83 485 881		85 795 816
Dlhodobé záväzky (r.103+107 až 117)	102	14 130 759	0	13 353 287
Dlhodobé záväzky z obchodného styku súčet (r. 104 až 106)	103	12 543		12 543
Záväzky z obchodného styku voči prepojeným účtovným jednotkám (321A, 475A, 476A)	104	0		0
Záväzky z obchodného styku v rámci podielovej účasti okrem záväzkov voči prepojeným účt. jednot. (321A, 475A, 476A)	105	0		0
Ostatné záväzky z obchodného styku (321A, 475A, 476A)	106	12 543		12 543
Čistá hodnota zákazky (316A)	107	0		0
Ostatné záväzky voči prepojeným účt. jednot. (471A, 47XA)	108	0		0
Ostatné záväzky z v rámci podielovej účasti okrem záväzkov voči prepojeným účt. jednot. (471A, 47XA)	109	0		0
Ostatné dlhodobé záväzky (479A, 47XA)	110	0		0
Dlhodobé prijaté preddavky (475A)	111	0		0
Dlhodobé zmenky na úhradu (478A)	112	0		0
Vydané dlhopisy (473A/-/255A)	113	0		0
Záväzky zo sociálneho fondu (472)	114	440 350		505 345
Iné dlhodobé záväzky (336A, 372A, 474A, 47XA)	115	0		
Dlhodobé záväzky z derivátových operácií (373A, 377A)	116	0		0
Odložený daňový záväzok (481A)	117	13 677 866		12 835 399
Dlhodobé rezervy (r.119 až 120)	118	21 798 123		20 439 275
Zákonné rezervy (451A)	119	9 248 440		8 484 031
Ostatné rezervy (459A, 45XA)	120	12 549 683		11 955 244
Dlhodobé bankové úvery (461A, 46XA)	121	0		0
Krátkodobé záväzky súčet (r. 123+127 až 135)	122	31 350 171		37 262 915
Záväzky z obchodného styku súčet (r. 124 až 126)	123	21 151 156		27 734 723

Strana pasív	č.r.	Bežné účt. obd.		Minulé obdobie
Závazky z obch.styku voči prepojeným účt. jednot. (321A, 322A, 324A, 325A, 326A, 32XA, 475A, 476A, 478A, 47XA)	124	83 064		210 403
Závazky z obch. styku v rámci podielovej účasti okrem záväzkov voči prepojeným účt. jednot. (321A,322A, 324A, 325A, 326A, 32XA, 475A, 476A, 478A, 47XA)	125	0		0
Ostatné záv. z obch. styku (321A, 322A, 324A, 325A, 326A, 32XA, 475A, 476A, 478A, 47XA)	126	21 068 092		27 524 320
Čistá hodnota zákazky (316A)	127	0		0
Ost. záv. voči prepoj. účt. jednotkám (361A, 36XA, 471A, 47XA)	128	0		0
Ost. záv. v rámci podiel. účasti okrem záväzkov voči prepojeným účt. jednot. (361A, 36XA, 471A, 47XA)	129	0		0
Záv. voči spoločníkom a združeniu (364, 365, 366, 367, 368, 398A, 478A, 479A)	130	0		0
Závazky voči zamestnancom (331, 333, 33X, 479A)	131	3 107 315		3 141 674
Závazky zo sociálneho poistenia (336A)	132	3 128 953		3 253 384
Daňové záväzky a dotácie (341, 342, 343, 345, 346, 347, 34X)	133	1 515 854		856 042
Závazky z derivátových operácií (373A, 377A)	134	0		0
Iné záväzky (372A,379A, 474A, 475A, 479A, 47XA)	135	2 446 893		2 277 092
Krátkodobé rezervy (r. 137+138)	136	16 206 828		14 740 339
Zákonné rezervy (323A, 451A)	137	6 091 208		5 272 349
Ostatné rezervy (323A, 32X, 459A, 45XA)	138	10 115 620		9 467 990
Bežné bankové úvery (221A, 231, 232, 23X 461A, 46XA)	139	0		0
Krátkodobé finančné výpomoci (241, 249, 24X, 473A, -/-/255A)	140	0		0
Časové rozlíšenie súčet (r. 142 až 145)	141	57 387 293		57 035 846
Výdavky budúcich období dlhodobé (383A)	142	0		0
Výdavky budúcich období krátkodobé (383A)	143	7 477		13 092
Výnosy budúcich období dlhodobé (384A)	144	51 720 535		54 887 483
Výnosy budúcich období krátkodobé (384A)	145	5 659 281		2 135 271

Výkaz ziskov a strát 31. 12. 2017

Text	č.r.	Bežné účt. obdobie	Minulé obdobie v €
Čistý obrat (časť účt.tr. 6 podľa zákona)	1	225 416 449	218 758 791
Výnosy z hospodárskej činnosti spolu súčet (r.03 až 09)	2	234 248 084	227 963 039
Tržby z predaja tovaru (604, 607)	3	50 353	68 227
Tržby z predaja vlastných výrobkov (601)	4	213 202 598	207 051 312
Tržby z predaja služieb (602, 606)	5	12 163 498	11 639 252
Zmena stavu vnútroorganizačných zásob +/- (účetná skupina 61)	6	-1 068 965	551 192
Aktivácia (účetná skupina 62)	7	4 009 458	3 514 610
Tržby z predaja dlhodobého nehmotného majetku, dlhodobého hmotného majetku a materiálu (641, 642)	8	309 513	2 795 364
Ostatné výnosy z hospodárskej činnosti (644, 645, 646, 648, 655, 657)	9	5 581 629	2 343 082
Náklady na hospodársku činnosť spolu (r.11+12+13+14+15+20+21+24+25+26)	10	224 939 469	219 384 269
Náklady vynaložené na obstaranie predaného tovaru (504, 507)	11	26 615	49 227
Spotreba materiálu, energie a ostatných nesklad. dodávok (501, 502, 503)	12	19 756 984	18 814 480
Opravné položky k zásobám +/- (505)	13	8 418	5 637
Služby (účetná skupina 51)	14	102 291 727	104 003 617
Osobné náklady súčet (r.16 až 19)	15	74 926 162	70 573 475

Text	č.r.	Bežné účt. obdobie	Minulé obdobie v €
Mzdové náklady (521, 522)	16	50 868 667	48 190 127
Odmeny členom orgánov spoločnosti a družstva (523)	17	12 800	19 334
Náklady na sociálne poistenie (524, 525, 526)	18	19 323 835	18 155 093
Sociálne náklady (527, 528)	19	4 720 860	4 208 921
Dane a poplatky (účtová skupina 53)	20	7 014 544	6 852 173
Odpisy a opravné položky k dlhodobému nehmotnému majetku a hmotnému hmotnému majetku (r.22+23)	21	17 401 960	14 194 308
Odpisy dlhodobého nehmotného majetku a dlhodobého hmotného majetku (551)	22	17 479 695	14 285 046
Opravné položky k dlhodobému nehmotnému a dlhodob. hmotnému majetku (+/-) (553)	23	-77 735	-90 738
Zostatková cena predaného dlhodobého majetku a predaného materiálu (541, 542)	24	164 382	667 524
Opravné položky k pohládkám (+/-) (547)	25	-32 013	-110 815
Ostatné náklady na hospodársku činnosť (543, 544, 545, 546, 548, 549, 555, 557)	26	3 380 690	4 334 643
Výsledok hospodárenia z hospodárskej činnosti (+/-) (r.2-10)	27	9 308 615	8 578 770
Pridaná hodnota (r.3+4+5+6+7) - (r.11+12+13+14)	28	106 273 198	99 951 632
Výnosy z finančnej činnosti spolu r.30+31+35+39+42+43+44	29	32 119	16 375
Tržby z predaja cenných papierov a podielov (661)	30	0	0
Výnosy z dlhodob. finančného majetku (r.32 až 34)	31	0	0
Výnosy z cenných papierov a podielov od prepojených účtovných jednotiek (665A)	32	0	0
Výnosy z cenných papierov a podielov v podielovej účasti okrem výnosov prepojených účt. jednotiek (665A)	33	0	0
Ostatné výnosy z cenných papierov a podielov (665A)	34	0	0
Výnosy z krátkodobého finanč. majetku súčet (r.36 až 38)	35	0	0
Výnosy z krátkodobého finanč. majetku od prepojených účtovných jednotiek (666A)	36	0	0
Výnosy z krátkodobého finanč. majetku okrem výnosov prepoj. účt. jednotiek (666A)	37	0	0
Ostatné výnosy z krátkodobého finančného majetku (666A)	38	0	0
Výnosové úroky (r.40+41)	39	31 793	16 329
Výnosové úroky od prepojených účtovných jednotiek (662A)	40	0	0
Ostatné výnosové úroky (662A)	41	31 793	16 329
Kurzové zisky (663)	42	2	46
Výnosy z precenenia cenných papierov a a výnosy z derivátových operácií (664, 667)	43	0	0
Ostatné výnosy z finančnej činnosti (668)	44	324	0
Náklady na finančnú činnosť spolu (r.46+47+48+49+52+53+54)	45	35 444	32 361
Predané cenné papiere a podiely (561)	46	0	0
Náklady na krátkodobý finančný majetok (566)	47	0	0
Opravné položky k finančnému majetku (+/-) (565)	48	0	0
Nákladové úroky (r.50+51)	49	0	0
Nákladové úroky pre prepojené účtovné jednotky (562A)	50	0	0
Ostatné nákladové úroky (562A)	51	0	0
Kurzové straty (563)	52	2 470	1 425
Náklady na precenenie cenn.pap. a náklady na derivátové operácie (564, 567)	53	0	0
Ostatné náklady na finančnú činnosť (568, 569)	54	32 974	30 936
Výsledok hospodárenia z finančnej činnosti (+/-) (r.29-45)	55	-3 325	-15 986
Výsledok hosp. za účtovné obdobie pred zdanením (+/-) (r.27+55)	56	9 305 290	8 562 784
Daň z príjmov (r.58+59)	57	1 782 979	1 281 592
Daň z príjmov splatná (591, 595)	58	940 512	884 570
Daň z príjmov odložená (+/-) (592)	59	842 467	397 022
Prevod podielov na výsledku hospodárenia spoločníkom (+/- 596)	60	0	0
Výsledok hospodárenia za účt. obdobie po zdanení (+/-) (r.56-57-60)	61	7 522 311	7 281 192

Poznámky k účtovnej závierke zostavenej k 31. decembru 2017

(Poznámky sú zostavené v zmysle prílohy č.1 k opatreniu č. MF/23377/2014-74. Tie časti poznámok, ktoré sa štátneho podniku netýkajú sa v poznámkach neuvádzajú.)

A. Základné informácie

a. Obchodné meno a sídlo štátneho podniku:

LESY Slovenskej republiky, štátny podnik
Námestie SNP č.8, 975 66 Banská Bystrica

Štátny podnik LESY Slovenskej republiky, (ďalej len „Podnik“) bol založený 1.7.1999 a do obchodného registra bol zapísaný 29.10.1999 (Obchodný register Okresného súdu Banská Bystrica, oddiel Pš, vložka 155/S).

b. Hlavné činnosti Podniku podľa výpisu z obchodného registra:

- Správa lesného a iného majetku vo vlastníctve SR
- Zakladanie, obnova, pestovanie, výchova a ochrana lesných porastov v súlade s LHP v záujme zachovania verejnoprospešných funkcií
- Výkon ťažby dreva v lesných porastoch, v súlade s opatreniami štátnej správy, približovanie, manipulácia a doprava
- Predaj surového dreva a ostatných produktov lesnej a pridruženej výroby

c. Informácie k časti A písm. c) prílohy č. 3 o počte zamestnancov

Názov položky	Bežné účtovné obdobie	Bezprostredne predchádzajúce účtovné obdobie
Priemerný prepočítaný počet zamestnancov	3 566	3 528
Stav zamestnancov ku dňu, ku ktorému sa zostavuje účtovná závierka, z toho:	3 546	3489
počet vedúcich zamestnancov	6	6

d. Neobmedzené ručenie

Podnik nie je neobmedzene ručiacim spoločníkom v iných účtovných jednotkách.

e. Právny dôvod na zostavenie účtovnej závierky

Účtovná závierka Podniku k 31. decembru 2017 je zostavená ako riadna účtovná závierka podľa § 17 ods. 6 zákona NR SR č. 431/2002 Z. z. o účtovníctve (ďalej len „zákon o účtovníctve“) za účtovné obdobie od 1. januára 2017 do 31. decembra 2017.

f. Dátum schválenia účtovnej závierky za predchádzajúce účtovné obdobie

Ministerstvo pôdohospodárstva a rozvoja vidieka SR schválilo dňa 31. marca 2017 účtovnú závierku Podniku za predchádzajúce účtovné obdobie.

B. Orgány podniku

a. Orgány Podniku

Generálny riaditeľ Ing. Marian Staník
1. zástupca gen. riaditeľa Ing. Jozef Bystriansky

Dozorná rada

predseda Ing. Jaroslav Regec
člen Ing. Robert Zlocha

člen	Ing. Ľubica Záchenská
člen	Ing. Peter Kicko
člen	Ing. Monika Deneva
člen	Ing. Martin Kovalčík
člen	Jozef Minárik
člen	Ing. Jaroslav Uchal'
člen	Ing. Peter Zima

b. Informácia o zakladateľovi Podniku

Účtovná jednotka je štátnym podnikom založeným z rozhodnutia Ministerstva pôdohospodárstva a rozvoja vidieka Slovenskej republiky.

C. Konsolidovaný celok

Podnik je zahrňovaný do Súhrnnej – konsolidovanej účtovnej závierky verejnej správy od r. 2011.

- Obchodné meno a sídlo konsolidujúcej účtovnej jednotky
Ministerstvo financií SR
Štefaničova 5
Bratislava
- Obchodné meno a sídlo konsolidujúcej účtovnej jednotky za skupinu účtovných jednotiek.
Ministerstvo financií SR
Štefaničova 5
Bratislava
- Súhrnná konsolidovaná účtovná závierka verejnej správy bude uložená na Ministerstve financií SR.

D. Účtovné metódy a všeobecné účtovné zásady

a. Východiská pre zostavenie účtovnej závierky

Účtovná závierka bola zostavená za predpokladu nepretržitého trvania Podniku. Účtovné metódy a všeobecné účtovné zásady boli účtovnou jednotkou konzistentne aplikované. Počas roka v účtovnej jednotke nenastali zmeny účtovných zásad a účtovných metód.

b. Dlhodobý nehmotný a dlhodobý hmotný majetok

Dlhodobý majetok nakupovaný Podnik oceňuje obstarávacou cenou, ktorá zahrňuje cenu obstarania a náklady súvisiace s obstaraním (clo, prepravu, montáž, poistné a pod.).

Dlhodobý majetok vytvorený vlastnou činnosťou Podnik oceňuje vlastnými nákladmi výroby. Vlastnými nákladmi výroby sú všetky priame náklady vynaložené na výrobu dlhodobého majetku a výrobná réžia súvisiaca s výrobou majetku.

Dlhodobý majetok nadobudnutý bezodplatne sa oceňuje reálnou obstarávacou cenou.

Dlhodobý nehmotný majetok sa odpisuje podľa odpisového plánu, ktorý bol zostavený na základe predpokladanej doby jeho používania. Odpisovať sa začína v mesiaci uvedenia majetku do používania. Drobný dlhodobý nehmotný majetok – softvér, ktorého obstarávací cena (resp. vlastné náklady) je 2 400 € a nižšia, sa účtuje do nákladov jednorazovo na účet služieb.

Predpokladaná doba používania, metóda odpisovania a odpisová sadzba sú uvedené v nasledujúcej tabuľke:

	Predpokladaná doba používania v rokoch	Metóda odpisovania	Ročná odpisová sadzba v %
Aktivované náklady na vývoj	5	Rovnomerné	20
Softvér	5 a 7	Rovnomerné	20 a 14,3
Oceniiteľné práva	5	Rovnomerné	20
Ostatný dlhodobý nehmotný majetok	5 a 10	Rovnomerné	20 a 10

Softvér sa v Podniku odpisuje rovnomerne počas 5 rokov s výnimkou účtovného softvéru SAP, u ktorého bola stanovená doba používania 7 rokov. Ostatný dlhodobý nehmotný majetok predstavujú hlavne „Lesné

hospodárske plány, t. j. Programy starostlivosti o les“, u ktorých je doba používania 10 rokov a ortofotomapy, ktoré majú dobu používania 5 rokov.

Dlhodobý hmotný majetok Podnik odpisuje podľa odpisového plánu, ktorý bol zostavený na základe predpokladanej doby jeho používania a predpokladaného priebehu jeho opotrebenia. Odpisovať sa začína v mesiaci, v ktorom bol uvedený majetok do používania. Drobný dlhodobý hmotný majetok, ktorého obstarávací cena (resp. vlastné náklady) je 1 700 € a nižšia, sa účtuje na zásobách, pri vydaní do používania sa zaúčtuje jednorazovo do spotreby na účet 501. Jeho analytická evidencia je zabezpečená na technických účtoch v module SAP – Investičný majetok. Predpokladaná doba používania, metóda odpisovania a odpisové sadzby sú uvedené v nasledujúcej tabuľke:

	Predpokladaná doba používania v rokoch	Metóda odpisovania	Ročná odpisová sadzba v %
Stavby	6 – 77	Rovnomerné	1,3 – 16,7
Stroje, prístroje a zariadenia	4 – 12	Rovnomerné	8,3 – 25
Dopravné prostriedky	4 – 12	Rovnomerné	8,3 – 25
Ťažné zvieratá a základné stádo	8	Rovnomerné	12,5

V prípade prechodného zníženia hodnoty dlhodobého majetku, ktoré bolo zistená pri inventarizácii a je výrazne nižšie ako jeho ocenenie v účtovníctve po odpočítaní oprávok, je vytvorená opravná položka na úroveň jeho zistenej hodnoty. Podnik tvorí opravné položky aj k majetku, u ktorého je predpokladaná predajná cena nižšia ako jeho účtovná zostatková cena. Pri trvalom znížení hodnoty majetku z dôvodu jeho opotrebenia, ktoré nezodpovedá jeho účtovnej hodnote, sa účtuje mimoriadny – neplánovaný účtovný odpis na zrealnénie jeho účtovnej zostatkovej ceny podľa skutočnosti.

c. Cenné papiere a podiely

Cenné papiere a podiely sa oceňujú pri nadobudnutí obstarávacími cenami, t. j. vrátane nákladov súvisiacich s obstaraním.

Ku dňu, ku ktorému sa zostavuje účtovná závierka, sa cenné papiere a podiely oceňujú obstarávacími cenami zníženými o vytvorené opravné položky v prípade prechodného zníženia ich hodnoty.

d. Zásoby

Nakupované zásoby sa oceňujú obstarávacou cenou, ktorá zahrňuje cenu obstarania a náklady súvisiace s obstaraním (clo, prepravu, poistné, provízie a pod.). Úroky z cudzích zdrojov nie sú súčasťou obstarávacej ceny. Podnik účtuje o zásobách spôsobom A, pričom pri prijíme na sklad sa používa metóda váženého aritmetického priemeru z obstarávacích cien. Vyskladnenie zásob oceňuje Podnik v cenách, v ktorých sa zásoby oceňujú na sklade.

Vedľajšie náklady na obstaranie sa rozpúšťajú do nákladov takto:

Oceňovací rozdiel = skutočná spotreba x % oceňovacieho rozdielu, pričom % oceňovacieho rozdielu sa stanoví ako pomer vedľajších nákladov spojených s obstaraním materiálových zásob k celkovému objemu obstaraných zásob.

Zásoby vytvorené vlastnou činnosťou sa oceňujú vlastnými nákladmi. Vlastné náklady sú priame náklady (priamy materiál, priame mzdy a ostatné priame náklady) a časť nepriamych nákladov bezprostredne súvisiacich s vytvorením zásob vlastnou činnosťou (výrobná réžia lesných správ a ústredí odštepných závodov). Pri ocenení hotových výrobkov – Dreva – sa používa tzv. „fázová kalkulácia“, ktorá sa používa pre ocenenie dreva v jednotlivých výrobných fázach: drevo pri pni, na odvoznom mieste a na expedičnom sklade.

V prípade prechodného zníženia hodnoty zásob sa vytvára opravná položka, k týmto zásobám a to vo výške rozdielu medzi ich ocenením v účtovníctve a ich čistou realizačnou hodnotou.

e. Ocenenie nedokončenej výroby – sadbový materiál lesných drevín

Zásoby sadeníc sa oceňujú vlastnými nákladmi výroby individuálne podľa druhu dreviny a veku. Optimálny vek sadeníc vhodný na výsadbu sú 4 roky. Pri zásobách sadeníc starších ako 4 roky sa riziko úhynu pri výsadbe zvyšuje, čo je zohľadnené tvorbou opravnej položky k sadeniciam starším ako 4 roky.

Vlastné náklady sú priame náklady na produkciu sadeníc (priamy materiál, priame mzdy a ostatné priame náklady) a časť nepriamych nákladov bezprostredne súvisiacich s pestovaním sadeníc (výrobná réžia škôlkarských stredísk a ústredia závodu Semenoles). Náklady na vyzdvihovanie sadeníc sa kalkulujú do ceny

hotových výrobkov, ktoré sú určené pre odštepné závody na umelú obnovu lesa a na predaj externým odberateľom.

f. Pohľadávky

Pohľadávky sa pri ich vzniku oceňujú ich menovitou hodnotou; postúpené pohľadávky a pohľadávky nadobudnuté vkladom do základného imania sa oceňujú obstarávacou cenou, t. j. vrátane nákladov súvisiacich s obstaraním. Opravná položka sa vytvára k pochybným a nedobytným pohľadávkam na základe metodicko-organizačného pokynu Tvorba a používanie rezerv a opravných položiek /Mop E 019/ s účinnosťou od 1.9.2013.

Ak je pohľadávka po lehote splatnosti dlhšie ako jeden rok, vytvára sa opravná položka vždy vo výške 100% menovitej hodnoty pohľadávky. Opravné položky sú účtované na analytických účtoch tak, aby poskytovali podklad pre vypracovanie daňového priznania a výpočet odloženej dane.

g. Náklady budúcich období a príjmy budúcich období

Náklady budúcich období a príjmy budúcich období sú vykázané vo výške, ktorá je potrebná na dodržanie zásady vecnej a časovej súvislosti s účtovným obdobím.

h. Rezervy

Rezervy sú záväzky predstavujúce existujúcu povinnosť, ktorá vznikla z minulých udalostí, je pravdepodobné, že v budúcnosti zníži ekonomické úžitky, pričom nie je známa presná výška tohto záväzku. Tvoria sa na krytie rizík alebo strát z podnikania. Oceňujú sa v odhadnutej výške potrebnej na splnenie existujúcej povinnosti k uzávierkovému dňu.

Rezerva na pestovnú činnosť je tvorená na základe ročného projektu lesnej pestovnej činnosti potvrdenom odborným lesným hospodárom podľa zákona č. 326/2005 Z. z. o hospodárení v lesoch a štátnej správe lesného hospodárstva. Pri tvorbe rezervy je rozhodujúca skutočná výška ťažby drevnej hmoty v porovnaní s ročnou bilanciou, ktorá vychádza z programu obnovy lesa (LHP). Rezerva sa tvorí v prípade prekročenia ročnej bilancie ťažby drevnej hmoty a to ako súčinn:

- skutočne vyťaženého objemu drevnej hmoty, ktorý prekračuje ročnú bilanciu, prepočítaný na ekvivalent odkrytej plochy, ktorú bude potrebné zalesniť a ošetrovať
- priemerných skutočných nákladov bežného obdobia na zalesňovanie a ošetrovanie jedného hektára odkrytej plochy

Rezervu možno tvoriť maximálne až na dobu do zabezpečenia mladých lesných porastov. V roku 2017 bola zaúčtovaná tvorba na plánované náklady pestovnej činnosti podľa závodov, na ktorých bola prekročená bilancovaná ťažba na obdobie 1 roka /krátkodobá/ a aj na obdobie 5 rokov ako dlhodobá rezerva. Zároveň bola vytvorená rezerva na ochranu lesa pre kalamitné OZ, ktoré boli najviac postihnuté podkôrnikovou kalamitou.

Rezerva na odchodné a jubileá pre zamestnancov je tvorená na základe zákona č. 311/2001 v znení neskorších zmien a na základe prijatého záväzku v kolektívnej zmluve od roku 2001 vyplatiť všetkým súčasným zamestnancom pri prvom skončení pracovného pomeru po nadobudnutí nároku na starobný dôchodok, predčasný starobný dôchodok alebo invalidný dôchodok odchodné a zvýšené odchodné, resp. pri dovŕšení 25 rokov odpracovaných od prvého vstupu do zamestnania, pri životnom jubileu 50 rokov veku a pri prvom skončení pracovného pomeru po vzniku nároku na starobný, predčasný starobný alebo invalidný dôchodok odmenu za zásluhovosť pri vykonávaní práce. Pri ocenení boli uvažovaní zamestnanci, ktorí sú ku 31.12.2017 v pracovnom pomere.

Pracujúci dôchodcovia boli pre odchodné pri odchode do dôchodku uvažovaní vtedy, ak dovŕšili dôchodcovský vek až po dátume vzniku pracovného pomeru. Podľa kolektívnej zmluvy majú pri ukončení pracovného pomeru nárok na odchodné vo výške *priemerného mesačného zárobku*, pričom sa berie do úvahy priemerný zárobok v čase ukončenia pracovného pomeru. Pre odmenu pri odchode do starobného dôchodku a odmenu pri životnom alebo pracovnom jubileu neboli uvažovaní zamestnanci, ktorí splnili podmienky vzniku nároku na daný pôžitok do konca roku 2017.

Rezerva na odchodné a jubileá je vypočítaná poistným matematikom. V rezerve k 31.12.2017 sú už zahrnuté budúce odvody v zmysle legislatívnej úpravy platnej od 1.1.2011. Na základe zmien v kolektívnej zmluve z roku 2017 platnej aj v KZ v roku 2018 bola pri výpočte rezervy na jubilejné uplatnená zmena – výpočet jubilejného nie je už viazané na 3 násobok minimálnej mzdy v SR, ale na pevnú sumu 1 200 €, z ktorej sa

odvodzuje odmena podľa druhu odmeny a dĺžky trvania pracovného pomeru v Podniku. Pri výpočte odchodného, ktoré sa už v roku 2017 oproti roku 2016 navýšilo o 4 mesačné priemerné zárobky a upravila sa aj dĺžka trvania pracovného pomeru v prospech zamestnancov sa postupovalo rovnako ako minulý rok. Odchodné vo výške 5 mesačných priemerných zárobkov od roku 2017 financuje už nie z nákladov, ale z fondu odmien, ktorý sa tvorí zo zisku po zdanení.

ch. Závazky

Závazky sa pri ich vzniku oceňujú menovitou hodnotou. Závazky sa pri ich prevzatí oceňujú obstarávacou cenou. Ak sa pri inventarizácii zistí, že suma záväzkov je iná než ich výška v účtovníctve, uvedú sa záväzky v účtovníctve a v účtovnej závierke v tomto zistenom ocenení.

i. Odložené dane z príjmu

Odložené dane z príjmu sa vzťahujú na:

- dočasné rozdiely medzi účtovnou hodnotou majetku a účtovnou hodnotou záväzkov vykázanou v súvahe a ich daňovou základňou,
- možnosti umorovať daňovú stratu v budúcnosti, pod ktorou sa rozumie možnosť odpočítať daňovú stratu od základu dane v budúcnosti,
- možnosť previesť nevyužitú daňovú odpočty a iné daňové nároky do budúcich období.

Do 31. decembra 2002 sa odložené dane vzťahovali len na dočasné rozdiely medzi účtovnými a daňovými odpismi.

Odložený daňový záväzok a odložená daňová pohľadávka boli k 1. januáru 2003 prepočítané podľa nových postupov účtovania. Tá časť odloženej dane, ktorá vznikla z titulu použitia nových postupov, bola zaúčtovaná na účet 428 Nerozdelený zisk minulých rokov, alebo na účet 429 Neuhradená strata minulých rokov. Na výpočet odloženej dane za rok 2017 malo vplyv aj spresnenie daňových údajov o poskytnutých investičných dotáciách z minulých rokov.

j. Výdavky budúcich období a výnosy budúcich období

Výdavky budúcich období a výnosy budúcich období sú vykázané vo výške, ktorá je potrebná na dodržanie zásady vecnej a časovej súvislosti s účtovným obdobím.

k. Cudzia mena

Majetok a záväzky vyjadrené v cudzej mene sa prepočítavajú na slovenskú menu Euro kurzom vyhláseným Európskou centrálnou bankou platným ku dňu uskutočnenia účtovného prípadu a v účtovnej závierke platným ku dňu, ku ktorému sa účtovná závierka zostavuje. Vzniknuté kurzové rozdiely sa účtujú s vplyvom na výsledok hospodárenia ako realizované a nerealizované kurzové rozdiely.

l. Výnosy

Tržby za vlastné výkony a tovar neobsahujú daň z pridanej hodnoty. Sú znížené o zľavy a zrážky (rabaty, bonusy, skontá, dobropisy a pod.). Tržby sú účtované ku dňu splnenia dodávky alebo služby.

Tržby sú rozdelené podľa jednotlivých výkonov (komodít). Podstatnú časť tržieb tvoria tržby za drevo, ktoré Podnik predáva ako výrobky. Drevo sa predáva na základe akostných tried listnatej a ihličnatej hmoty.

Zisk z ťažby dreva na pozemkoch neznámych vlastníkov sa účtuje na účtoch časového rozlíšenia ako výnosy budúcich období. Po troch rokoch v prípade, že sa neznámy vlastník neprihlási o svoje práva, Podnik účtuje tieto položky do výnosov z dôvodu premlčania nároku vlastníka. Ak sa neznámy vlastník prihlási a preukáže vlastníctvo k lesnému pozemku, Podnik mu musí predmetný pozemok v prípade záujmu vrátiť a súčasne vyplatí „odložený zisk z hospodárenia“ za posledné 3 roky. Podnik uzatvára nájomné zmluvy na pozemky s vlastníckmi, ktorí sa združia do pozemkového spoločenstva a nemajú záujem hospodáriť samostatne.

m. Dotácie

Výnosy z dotácií zo štátneho rozpočtu určených na obstaranie dlhodobého majetku a technického zhodnotenia sa účtujú počas doby odpisovania takto obstaraného dlhodobého majetku a to v časovej a vecnej súvislosti so zaúčtovaním odpisov do prevádzkových nákladov.

Dlhodobý nehmotný majetok	Bežné účtovné obdobie							
	Aktivované náklady na vývoj	Softvér	Oceniteľné práva	Goodwill	Ostatný DNM	Obstarávaný DNM	Poskytnuté preddavky na DNM	Spolu
a	b	c	d	e	f	g	h	i
Zostatková hodnota								
Stav na začiatku účtovného obdobia	916	1 245 863	2 445		1 332 875	9 448 930		12 031 029
Stav na konci účtovného obdobia	0	8 797 813	5 349		1 410 557	197 390		10 411 109

Tabuľka č. 2

Dlhodobý nehmotný majetok	Bezprostredne predchádzajúce účtovné obdobie							
	Aktivované náklady na vývoj	Softvér	Oceniteľné práva	Goodwill	Ostatný DNM	Obstarávaný DNM	Poskytnuté preddavky na DNM	Spolu
a	b	c	d	e	f	g	h	i
Prvotné ocenenie								
Stav na začiatku účtovného obdobia	15 584	7 650 644	201 050		4 241 109	372 580		12 480 967
Prírastky		829 514			131 891	10 033 528		10 994 933
Úbytky	3 891	146 620			205 105	957 178		1 312 794
Presuny								
Stav na konci účtovného obdobia	11 693	8 333 538	201 050		4 167 895	9 448 930		22 163 106
Prírastky a úbytky								
Stav na začiatku účtovného obdobia	13 668	6 746 477	197 431		2 700 729			9 658 305
Prírastky	1 000	479 793	1 174		339 395			821 362
Úbytky	3 891	138 595			205 104			347 590
Stav na konci účtovného obdobia	10 777	7 087 675	198 605		2 835 020			10 132 077
Prírastky a úbytky								
Stav na začiatku účtovného obdobia								
Prírastky								
Úbytky								
Stav na konci účtovného obdobia								
Prírastky a úbytky								
Stav na začiatku účtovného obdobia	1 916	904 167	3 619		1 540 380	372 580		2 822 662
Stav na konci účtovného obdobia	916	1 245 863	2 445		1 332 875	9 448 930		12 031 029

2. Informácie podľa Čl. III odst. (1), ods. c) o dlhodobom nehmotnom majetku

Dlhodobý nehmotný majetok	Hodnota za bežné účtovné obdobie
Dlhodobý nehmotný majetok, na ktorý je zriadené záložné právo	0
Dlhodobý nehmotný majetok, pri ktorom má účtovná jednotka obmedzené právo s ním nakladať	0

3 .Informácie k časti E. písm. a) o dlhodobom hmotnom majetku

Tabuľka č. 1

Dlhodobý hmotný majetok	Bežné účtovné obdobie								
	Pozemky	Stavby	Samostatné hnutelné veci a súbory hnutelných vecí	Pestovateľské celky trvalých porastov	Základné stádo a ťažné zvieratá	Ostatný DHM	Obstarávaný DHM	Poskytnuté pred-davky na DHM	Spolu
a	b	c	d	e	f	g	h	i	j
Prvotné ocenenie									
Stav na začiatku účtovného obdobia	522 416 112	412 769 796	109 965 256	88 753	135 890	409 267	23 390 733		1 069 175 807
Prírastky	2 572 023	13 696 519	16 422 924		16 200		23 564 675		56 272 341
Úbytky	1 808 239	830 796	1 944 715		12 762		29 755 996		34 352 508
Presuny									
Stav na konci účtovného obdobia	523 179 896	425 635 519	124 443 465	88 753	139 328	409 267	17 199 412		1 091 095 640
Oprávk									
Stav na začiatku účtovného obdobia		190 781 802	82 849 770	37 701	101 425				273 770 697
		7 967 354	7 517 029	4 108	9 683				15 498 174
Úbytky		830 796	1 960 526		12 762				2 804 084
Stav na konci účtovného obdobia		197 918 360	88 406 273	41 809	98 346				286 464 787
Opravné položky									
Stav na začiatku účtovného obdobia		5 943 680	212 930				171 763		6 328 373
Prírastky	37 204	411 170					34 141		482 515
Úbytky		487 104	68 830				10 744		566 678
Stav na konci účtovného obdobia	37 204	5 867 746	144 100				195 160		6 244 210
Zostatková hodnota									
Stav na začiatku účtovného obdobia	522 416 112	216 044 314	26 902 557	51 052	34 465	409 267	23 218 970		789 076 737
Stav na konci účtovného obdobia	523 142 692	221 849 412	35 893 093	46 944	40 983	409 267	17 004 252		798 386 643

Tabuľka č. 2

Dlhodobý hmotný majetok	Bežné účtovné obdobie								
	Pozemky	Stavby	Samostatné hnutelné veci a súbory hnutelných vecí	Pestovateľské celky trvalých porastov	Základné stádo a ťažné zvieratá	Ostatný DHM	Obstarávaný DHM	Poskytnuté preddavky na DHM	Spolu
a	b	c	d	e	f	g	h	i	j
Prvotné ocenenie									
Stav na začiatku účtovného obdobia	523 041 412	395 091 745	109 019 100	88 753	140 168	406 567	8 933 474		1 036 721 219
Prírastky	2 055 467	20 225 375	3 451 707		9 000	2 700	37 856 302		63 600 551
Úbytky	2 680 767	2 547 324	2 505 551		13 278		23 399 043		31 145 963
Presuny									
Stav na konci účtovného obdobia	522 416 112	412 769 796	109 965 256	88 753	135 890	409 267	23 390 733		1 069 175 807
Oprávk									
Stav na začiatku účtovného obdobia		184 420 014	79 728 558	33 593	106 015				264 288 180
		8 786 842	5 627 117	4 108	8 689				14 426 756
Úbytky		2 425 054	2 505 906		13 279				4 944 239
Stav na konci účtovného obdobia		190 781 802	82 849 770	37 701	101 425				273 770 697
Opravné položky									
Stav na začiatku účtovného obdobia		6 073 240	279 366				173 710		6 526 316
Prírastky		837 798							837 798
Úbytky		967 358	66 436				1 947		1 035 741
Stav na konci účtovného obdobia		5 943 680	212 930				171 763		6 328 373
Zostatková hodnota									
Stav na začiatku účtovného obdobia	523 041 412	204 598 491	29 011 176	55 160	34 153	406 567	8 759 764		765 906 723
Stav na konci účtovného obdobia	522 416 112	216 044 314	26 902 557	51 052	34 465	409 267	23 218 970		789 076 737

4. Informácie podľa Čl. III, odst. (1), ods. c) o dlhodobom hmotnom majetku

Dlhodobý hmotný majetok	Hodnota za bežné účtovné obdobie
Dlhodobý hmotný majetok, na ktorý je zriadené záložné právo	0
Dlhodobý hmotný majetok, pri ktorom má účtovná jednotka obmedzené právo s ním nakladať	0

b. Dlhodobý finančný majetok

Prehľad pohybu dlhodobého finančného majetku od 1. januára 2017 do 31. decembra 2017 je uvedený v tabuľke. Stav a pohyb finančného majetku je tu uvedený v obstarávacej cene.

5. Informácie podľa Čl. III, odst. (1) o dlhodobom finančnom majetku

Tabuľka č. 1

Dlhodobý finančný majetok	Bežné účtovné obdobie								
	Podielové CP a podiely v DÚJ	Podielové CP a podiely v spoločnosti s podstatným vplyvom	Ostatné dlhodobé CP a podiely	Pôžičky ÚJ v kons. celku	Ostatný DFM	Pôžičky s dobou splatnosti najviac jeden rok	Obstarávaný DFM	Poskytnuté preddavky na DFM	Spolu
a	b	c	d	e	f	g	h	i	j
Prvotné ocenenie									
Stav na začiatku účtovného obdobia			14 693						
Prírastky									
Úbytky									
Presuny									
Stav na konci účtovného obdobia			14 693						
Opravné položky									
Stav na začiatku účtovného obdobia			14 693						
Prírastky									
Úbytky									
Stav na konci účtovného obdobia			14 693						
Zostatková hodnota									
Stav na začiatku účtovného obdobia			0						
Stav na konci účtovného obdobia			0						

Tabuľka č. 2

Dlhodobý finančný majetok	Bezprostredne predchádzajúce účtovné obdobie								
	Podielové CP a podiely v DÚJ	Podielové CP a podiely v spoločnosti s podstatným vplyvom	Ostatné dlhodobé CP a podiely	Pôžičky ÚJ v kons. celku	Ostatný DFM	Pôžičky s dobou splatnosti najviac jeden rok	Obstarávaný DFM	Poskytnuté preddavky na DFM	Spolu
a	b	c	d	e	f	g	h	i	j
Prvotné ocenenie									
Stav na začiatku účtovného obdobia			14 693						
Prírastky									
Úbytky									
Presuny									
Stav na konci účtovného obdobia			14 693						

Dlhodobý finančný majetok	Bezprostredne predchádzajúce účtovné obdobie								
	Podielové CP a podiely v DÚJ	Podielové CP a podiely v spoločnosti s podstatným vplyvom	Ostatné dlhodobé CP a podiely	Pôžičky ÚJ v kons. celku	Ostatný DFM	Pôžičky s dobou splatnosti najviac jeden rok	Obstarávaný DFM	Poskytnuté preddavky na DFM	Spolu
a	b	c	d	e	f	g	h	i	j
Opravné položky									
Stav na začiatku účtovného obdobia			14 693						
Prírastky									
Úbytky									
Stav na konci účtovného obdobia			14 693						
Účtovná hodnota									
Stav na začiatku účtovného obdobia			0						0
Stav na konci účtovného obdobia			0						0

6. Informácie podľa Čl. III, ods. (1), f) o štruktúre dlhodobého finančného majetku

Obchodné meno a sídlo spoločnosti, v ktorej má ÚJ umiestnený DFM	Bežné účtovné obdobie				
	Podiel ÚJ na ZI v %	Podiel ÚJ na hlasovacích právach v %	Hodnota vlastného imania ÚJ, v ktorej má ÚJ umiestnený DFM	Výsledok hospodárenia ÚJ, v ktorej má ÚJ umiestnený DFM	Účtovná hodnota DFM
a	b	c	d	e	f
Dcérske účtovné jednotky					
Účtovné jednotky s podstatným vplyvom					
Ostatné realizovateľné CP a podiely					
Bažantnica Mladý Háj	5,17	5,17	14 693		0
Červeňova 30					0
811 03 Bratislava					0
Obstarávaný DFM na účely vykonania vplyvu v inej ÚJ					
Dlhodobý finančný majetok spolu	x	x	x	x	0

c. Zásoby

Zníženie hodnoty zásob bolo zohľadnené vytvorením opravnej položky. Hodnota zásob sa znížila predovšetkým pri výrobkoch v dôsledku nepriaznivej sortimentnej skladby zásob dreva na expedičných skladoch v porovnaní s jeho doterajšou účtovnou hodnotou. Pri nedokončenej výrobe je vytvorená OP na sadbový materiál – sadenice na lesných škôlkach v súlade so smernicou MOP E 019 a pri zvieratách na chov koní, pri ktorých je realizačná cena nižšia ako ocenenie v účtovníctve.

Podnik neposkytol záložné právo na zásoby tretím stranám.

7. Informácie podľa Čl. III, ods. (1), m) o opravných položkách k zásobám

Tabuľka č. 1

Zásoby	Bežné účtovné obdobie				
	Stav OP na začiatku účtovného obdobia	Tvorba OP	Zúčtovanie OP z dôvodu zániku opodstatnenosti	Zúčtovanie OP z dôvodu vyradenia majetku z účtovníctva	Stav OP na konci účtovného obdobia
a	b	c	d	e	f
Materiál	5 637	2 781	5 637		2 781
Tovar					
Nedokončená výroba a polotovary vlastnej výroby	289 804	188 207	289 804		188 207
Výrobky	665 054	472 431	665 054		472 431
Zvieratá	244 039	121 486	244 039		121 486
Zásoby spolu	1 204 534	784 905	1 204 534		784 905

d. Pohľadávky

8. Informácie podľa Čl. III, ods. (1), p) o vývoji opravnej položky k pohľadávkam

Vývoj opravnej položky v priebehu účtovného obdobia je zobrazený v nasledujúcej tabuľke:

Pohľadávky	Bežné účtovné obdobie				
	Stav OP na začiatku účtovného obdobia	Tvorba OP	Zúčtovanie OP z dôvodu zániku opodstatnenosti	Zúčtovanie OP z dôvodu vyradenia majetku z účtovníctva	Stav OP na konci účtovného obdobia
a	b	c	d	e	f
Pohľadávky z obchodného styku	6 871 538	137 095	182 813	89 952	6 735 868
Iné pohľadávky					
Pohľadávky spolu	6 871 538	137 095	182 813	89 952	6 735 868

9. Informácie podľa Čl. III, ods. (1), q) o vekovej štruktúre pohľadávok

Tabuľka č. 1

Názov položky	V lehote splatnosti	Po lehote splatnosti	Pohľadávky spolu
a	b	c	d
Dlhodobé pohľadávky			
Pohľadávky z obchodného styku			
Iné pohľadávky			
Dlhodobé pohľadávky spolu			
Krátkodobé pohľadávky			
Pohľadávky z obchodného styku	22 918 799	6 905 611	29 824 410
Pohľadávky voči spoločníkom			
Daňové pohľadávky a dotácie	3 897 706		3 897 706
Iné pohľadávky	36 055	99 346	135 401
Krátkodobé pohľadávky spolu	26 852 560	7 004 957	33 857 517

Tabuľka č. 2

Pohľadávky podľa zostatkovej doby splatnosti	Bežné účtovné obdobie	Bezprostredne predchádzajúce účtovné obdobie
a	b	c
Pohľadávky po lehote splatnosti	7 004 957	7 370 523
Pohľadávky so zostatkovou dobou splatnosti do jedného roka	26 852 560	55 046 548
Krátkodobé pohľadávky spolu	33 857 517	62 417 071
Pohľadávky so zostatkovou dobou splatnosti jeden rok až päť rokov		
Pohľadávky so zostatkovou dobou splatnosti dlhšou ako päť rokov		
Dlhodobé pohľadávky spolu		

Poznámka: pohľadávky v rámci konsolidovaného celku sú vo výške 3 902 703 €. V tom pohľadávky z obchodného styku sú 5 346 € a pohľadávky na účte 346 – Dotácie zo ŠR sú 3 897 357 € za realizované investičné projekty, na ktorých financovanie sú podpísané zmluvy s PPA v rámci MPRV SR a úhrada ktorých sa predpokladá v roku 2018.

e. Finančné účty

Ako finančné účty sú vykázané peniaze v pokladni, ceniny a účty v bankách. Účtami v bankách môže Podnik voľne disponovať v peňažnom ústave a. s. VÚB.

10. Informácie podľa Čl. III, ods. (1), t) o krátkodobom finančnom majetku

Tabuľka č. 1

Názov položky	Bežné účtovné obdobie	Bezprostredne predchádzajúce účtovné obdobie
Pokladnica, ceniny	118 277	120 774
Bežné bankové účty	42 168 028	21 987 567
Bankové účty termínované		
Peniaze na ceste	-1 444	-1 517
Spolu	42 284 861	22 106 824

Podnik na účte 221006 – termínovaný vklad v hlavnej knihe eviduje zostatok vo výške 40 747 194 €. Tento účet sa používa na účtovanie jednodňových až dvojmesačných termínovaných vkladov finančných prostriedkov z dôvodu vyššieho úročenia.

f. Časové rozlíšenie

Jednotlivé položky časového rozlíšenia sú uvedené v nasledujúcej tabuľke:

11. Informácie podľa Čl. III, ods. (1), y) o významných položkách časového rozlíšenia na strane aktív

Opis položky časového rozlíšenia	Bežné účtovné obdobie	Bezprostredne predchádzajúce účtovné obdobie
Náklady budúcich období dlhodobé, z toho:		
Náklady budúcich období krátkodobé, z toho:	705 269	793 574
Poistenie	437 958	414 392
Licencie na softvér	29 280	89 320
Telefónne paušály, energie	24 410	25 898
Softvér – služby	7 229	9 489
Predplatné odbornej tlače	10 812	13 530

Opis položky časového rozlíšenia	Bežné účtovné obdobie	Bezprostredne predchádzajúce účtovné obdobie
Komplexné náklady budúcich období - zvernice	167 084	220 650
Ostatné	28 496	20 295
Príjmy budúcich období dlhodobé, z toho:		
Príjmy budúcich období krátkodobé, z toho:	200 879	154 280
Nájomné	100 190	1 271
Náhrady škôd		
Ostatné	100 689	153 009

F. Údaje na strane pasív súvahy

a. Vlastné imanie

Informácie podľa Čl. III, ods. (2), a) o rozdelení účtovného zisku alebo o vypsoriadaní účtovnej straty

Rozdelenie zisku za rok 2017 vo výške 7 522 311 € je navrhnuté nasledovne:

Tabuľka č. 1

Názov položky	Bežné účtovné obdobie
Účtovný zisk	7 522 311
Rozdelenie účtovného zisku	
Prídel do zákonného rezervného fondu	377 000
Prídel do štatutárnych a ostatných fondov	1 350 000
Prídel do sociálneho fondu	200 000
Prídel na zvýšenie základného imania	
Úhrada straty minulých období	
Prevod do nerozdeleného zisku minulých rokov	595 311
Rozdelenie podielu na zisku spoločníkom, členom	
Iné - odvod zo zisku zakladateľovi	5 000 000
Spolu	7 522 311

Tabuľka č. 2

Názov položky	Bezprostredne predchádzajúce účtovné obdobie
Účtovný zisk	7 281 192
Rozdelenie účtovného zisku	
Prídel do zákonného rezervného fondu	365 000
Prídel do štatutárnych a ostatných fondov	1 450 000
Prídel do sociálneho fondu	100 000
Prídel na zvýšenie základného imania	
Úhrada straty minulých období	
Prevod do nerozdeleného zisku minulých rokov	366 192
Rozdelenie podielu na zisku spoločníkom, členom	
Iné - odvod zo zisku zakladateľov	5 000 000
Spolu	7 281 192

b. Rezervy

Rezerva na pestovnú činnosť je tvorená na základe ročného projektu lesnej pestovnej činnosti potvrdenom odborným lesným hospodárom podľa zákona č.326/2005 Z. z. o hospodárení v lesoch a štátnej správe lesného hospodárstva. Pri tvorbe rezervy je rozhodujúca skutočná výška ťažby drevnej hmoty v porovnaní s ročnou bilanciou, ktorá vychádza z programu obnovy lesa (PSOL). Rezerva sa tvorí v prípade prekročenia ročnej bilancie ťažby drevnej hmoty a to ako súčin:

- skutočne vyťaženého objemu drevnej hmoty, ktorý prekračuje ročnú bilanciu, prepočítaný na ekvivalent odkrytej plochy, ktorú bude potrebné zalesniť a ošetrovať a
- priemerných skutočných nákladov bežného obdobia na zalesňovanie a ošetrovanie jedného hektára odkrytej plochy.

Rezervu možno tvoriť maximálne až na dobu do zabezpečenia mladých lesných porastov. V roku 2017 bola zaúčtovaná tvorba rezervy na plánované náklady pestovnej činnosti podľa závodov, na ktorých bola prekročená bilancovaná ťažba na obdobie 1 roka (krátkodobá) a aj na obdobie 5 rokov ako dlhodobá rezerva, ktorej zostatok je vo výške 9 248 440 €. Celkový zostatok vytvorenej a ešte nevyčerpanej krátkodobej a dlhodobej rezervy k 31.12.2017 je suma 13 515 850 €. Zároveň bola vytvorená rezerva na ochranu lesa vo výške 1 000 000 €, ktorá bude čerpaná v r. 2018 na OZ, ktoré sú najviac postihnuté podkôrníkovou kalamitou.

Odchodné do dôchodku: Podnik eviduje záväzky voči zamestnancom z titulu odchodu do dôchodku na základe kolektívnej zmluvy a Zákonníka práce. Odchodné do dôchodku je vypočítané s použitím princípov poistnej matematiky aplikovaním diskontnej sadzby 1,75 % a ročného indexu rastu miezd 6,00 %.

Zamestnancom vzniká nárok na:

- odchodné - pri prvom skončení pracovného pomeru po nadobudnutí nároku na starobný dôchodok alebo invalidný dôchodok v sume jeho priemerného mesačného zárobku
- zvýšené odchodné - ak po nadobudnutí nároku na starobný dôchodok ukončí pomer dohodou do konca mesiaca, v ktorom mu nárok na dôchodok vznikol, a to podľa dĺžky trvania pracovného pomeru u zamestnávateľa:
 - viac ako 5 rokov do 10 rokov - šesťnásobok jeho priemerného zárobku
 - viac ako 10 rokov do 20 rokov - sedemnásobok jeho priemerného zárobku
 - viac ako 20 rokov - osemnásobok jeho priemerného zárobku

Odchodné sa uhrádza z nákladov, ale počnúc rokom 2017 je zvýšené odchodné vo výške päťnásobku priemerného zárobku zamestnanca hradené z fondu odmien, ktorý je tvorený z rozdelenia zisku po zdanení.

Predpokladaný rok použitia rezerv:

Krátkodobé rezervy sa použijú v priebehu nasledujúceho roka.

Použitie dlhodobých rezerv je odhadované až na obdobie do r. 2062.

Informácie podľa Čl. III, ods. (2), b) o rezervách

Prehľad rezerv je uvedený v nasledujúcej tabuľke

Tabuľka č. 1

Názov položky	Bežné účtovné obdobie				
	Stav na začiatku účtovného obdobia	Tvorba	Použitie	Zrušenie	Stav na konci účtovného obdobia
a	b	c	d	e	f
Dlhodobé rezervy, z toho:	20 439 275	3 403 464	1 694 490	350 126	21 798 123
Rezerva na pestovnú činnosť	8 484 031	2 334 573	1 570 164		9 248 440
Rezerva na odchodné zamestnancov	6 322 172	410 492			6 732 664
Pasívne súdne spory	4 026 660	371 394	86 805	138 313	4 172 936
Rezerva na pokuty a penále	50 000				50 000
Nájomné	1 556 412	287 005	37 521	211 813	1 594 083
Krátkodobé rezervy, z toho:	14 740 339	15 141 530	12 362 087	1 312 954	16 206 828
Rezerva na pestovnú činnosť	3 628 200	4 267 410	3 500 728	127 472	4 267 410
Rezerva na ochranu lesa	1 000 000	1 000 000	1 000 000		1 000 000
Nevyfakturované dodávky	33 809	54 754	19 685	14 140	54 738

Názov položky	Bežné účtovné obdobie				
	Stav na začiatku účtovného obdobia	Tvorba	Použitie	Zrušenie	Stav na konci účtovného obdobia
a	b	c	d	e	f
Odstupné	14 903		14 903		0
Dovolenka	1 206 760	1 345 073	1 206 760		1 345 073
Prémie a odmeny THZ	2 172 451	2 295 075	2 172 451		2 295 075
Poistenie-dovolenky	437 389	478 726	437 389		478 726
Poistenie – prémie	915 557	1 238 797	915 557		1 238 797
Rezerva – mimoriadna mzda	0	709 620			709 620
Ročná účtovná závierka	113 000	115 000	113 000		115 000
Rezervy ostatné	3 539 641	1 505 681	2 542 011	570 971	1 932 340
Dobropisy		189			189
Rezerva na – odchodné a jubilejné	543 553	695 159		543 553	695 159
Rezerva – demolácie budov	0	228 930			228 930
Nájomné	329 676	1 081 760	305 268	23 224	1 082 944
Pasívne súdne spory	805 400	125 356	134 335	33 594	762 827

Tabuľka č. 2

Názov položky	Bezprostredne predchádzajúce účtovné obdobie				
	Stav na začiatku účtovného obdobia	Tvorba	Použitie	Zrušenie	Stav na konci účtovného obdobia
a	b	c	d	e	f
Dlhodobé rezervy, z toho:	17 457 884	4 669 325	1 248 635	439 299	20 439 275
Rezerva na pestovnú činnosť	7 020 240	2 548 272	1 084 481		8 484 031
Rezerva na odchodné zamestnancov	6 391 180	0		69 008	6 322 172
Pasívne súdne spory	2 626 097	1 746 875	947	345 365	4 026 660
Rezerva na pokuty a penále	50 000				50 000
Nájomné	1 370 367	374 178	163 207	24 926	1 556 412
Krátkodobé rezervy, z toho:	12 925 198	13 791 317	10 181 899	1 794 277	14 740 339
Rezerva na pestovnú činnosť	3 347 059	3 628 200	2 734 024	613 035	3 628 200
Rezerva na ochranu lesa	1 700 000	1 000 000	765 374	934 626	1 000 000
Nevyfakturované dodávky	43 289	31 595	29 211	11 864	33 809
Odstupné		14 903			14 903
Dovolenka	1 046 882	1 206 760	1 046 882		1 206 760
Prémie a odmeny THZ	2 113 971	2 172 451	2 113 971		2 172 451
Poistenie – dovolenky	373 716	437 389	373 716		437 389
Poistenie – prémie	822 857	915 557	822 857		915 557
Pokuty a penále					
Ročná účtovná závierka	120 000	113 000	112 869	7 131	113 000
Rezervy ostatné	1 453 459	3 362 477	1 166 281	110 014	3 539 641
Dobropisy					
Rezerva na – odchodné a jubilejné	682 244	543 553	658 544	23 700	543 553
Nájomné	409 911	360 162	358 170	82 227	329 676
Pasívne súdne spory	811 810	5 270		11 680	805 400

c. Závazky

Štruktúra záväzkov (okrem bankových úverov) podľa zostatkovej doby splatnosti je uvedená v nasledujúcej tabuľke:

Informácie podľa Čl. III, ods. (2), c) o záväzkoch

Názov položky	Bežné účtovné obdobie	Bezprostredne predchádzajúce účtovné obdobie
Závazky po lehote splatnosti	712 163	135 497
Závazky so zostatkovou dobou splatnosti do jedného roka vrátane	30 550 988	37 127 418
Krátkodobé záväzky spolu	31 263 151	37 262 915
Závazky so zostatkovou dobou splatnosti jeden rok až päť rokov	452 893	517 888
Závazky so zostatkovou dobou splatnosti nad päť rokov	13 677 866	12 835 399
Dlhodobé záväzky spolu	14 130 759	13 353 287

Poznámka: záväzky v rámci konsolidovaného celku 83 064 €, z toho z obchodného styku 83 064 €.

d. Odložený daňový záväzok

Výpočet odloženého daňového záväzku je uvedený v nasledujúcej tabuľke:

Informácie podľa Čl. III, ods. (2), f) o odloženej daňovej pohľadávke a o odloženom daňovom záväzku

Názov položky	Bežné účtovné obdobie	Bezprostredne predchádzajúce účtovné obdobie
Dočasné rozdiely medzi účtovnou hodnotou majetku a daňovou základňou, z toho:	88 564 800	82 915 655
Odpočítateľné	10 385 200	11 024 583
Zdaniteľné	98 950 000	93 940 238
Dočasné rozdiely medzi účtovnou hodnotou záväzkov a daňovou základňou, z toho:	23 432 104	21 794 708
Odpočítateľné	23 432 104	21 794 708
Zdaniteľné		
Možnosť umorovať daňovú stratu v budúcnosti		
Možnosť previesť nevyužitú daňovú odpočty		
Sadzba dane z príjmov (v %)	21	21
Odložená daňová pohľadávka	7 101 634	6 892 051
Uplatnená daňová pohľadávka	7 101 634	6 892 051
Zaučtovaná ako zníženie nákladov	- 209 583	-69 728
Zaučtovaná do vlastného imania		
Odložený daňový záväzok	20 779 500	19 727 450
Zmena odloženého daňového záväzku	1 052 050	466 750
Zaučtovaná ako náklad	1 052 050	466 750
Zaučtovaná do vlastného imania		

e. Sociálny fond

Tvorba a čerpanie sociálneho fondu v priebehu účtovného obdobia sú uvedené v nasledujúcej tabuľke:

Informácie podľa Čl. III, ods. (2), g) o záväzkoch zo sociálneho fondu

Názov položky	Bežné účtovné obdobie	Bezprostredne predchádzajúce účtovné obdobie
Začiatkový stav sociálneho fondu	505 345	487 975
Tvorba sociálneho fondu na ťarchu nákladov	777 478	725 710
Tvorba sociálneho fondu zo zisku	100 000	100 000
Ostatná tvorba sociálneho fondu		0
Tvorba sociálneho fondu spolu	877 478	825 710
Čerpanie sociálneho fondu	942 473	808 340
Konečný zostatok sociálneho fondu	440 350	505 345

f. Bankové úvery

V roku 2017 Podnik nečerpal bankový úver.

g. Časové rozlíšenie na strane pasív

Štruktúra časového rozlíšenia je uvedená v nasledujúcej tabuľke:

Informácie podľa Čl. III, ods. (2), j) o významných položkách časového rozlíšenia na strane pasív

Názov položky	Bežné účtovné obdobie	Bezprostredne predchádzajúce účtovné obdobie
Výdavky budúcich období dlhodobé, z toho:		
Výdavky budúcich období krátkodobé, z toho:	7 477	13 092
Nájomné	7 477	13 092
Výnosy budúcich období dlhodobé, z toho:	51 720 535	54 887 483
Investičné dotácie zo ŠR	9 949 918	10 200 755
Výnosy z ťažby v neštátnych neodovzdaných lesoch	3 037 042	2 796 596
Investičné dotácie - Eurofondy	36 195 760	40 392 292
Ostatné -novozistený majetok, vecné bremeno	2 537 815	1 497 840
Výnosy budúcich období krátkodobé, z toho:	5 659 281	2 135 271
Investičné dotácie	4 659 906	906 474
Nájomné a iné	999 375	1 228 797

G. Výnosy

a. Tržby za vlastné výkony a tovar

Tržby za vlastné výkony a tovar podľa jednotlivých segmentov, t. j. podľa typov výrobkov a služieb sú v nasledujúcej tabuľke :

Informácie podľa Čl. IV, ods. (1), a) o tržbách za vlastné výkony

Oblasť odbytu	Bežné účtovné obdobie	Bezprostredne predchádzajúce účtovné obdobie
a	b	c
Drevo	207 362 493	200 513 910
Ostatné tržby ťažbovej činnosti	3 652 981	4 130 270
Semenárstvo a škôlkárstvo	1 220 588	1 467 980
Poľovníctvo	3 164 408	2 841 500
Drobná lesná výroba	75 527	66 430
Predaj stavebných hmôt	2 038	1 310
Drevárska pridružená výroba	0	0
Strojárska výroba	6 464	4 600
Iná pridružená výroba a stolár.výr.	468 491	434 240
Rastlinná výroba	114 096	120 360
Živočišna výroba	128 059	183 000
Služby a práce pre cudzích	7 924 680	7 756 040
Iné tržby z obch. činností	220 303	186 670
Bytové hospodárstvo	654 401	665 980
Rekreačné zariadenia	176 223	174 780
Ubytovacie služby pre poľovníctvo	159 358	161 700

Oblasť odbytu	Bežné účtovné obdobie	Bezprostredne predchádzajúce účtovné obdobie
a	b	c
Iné tržby z nevýrob činnosti	86 339	50 021
Tržby za odber povrchovej vody		0
Spolu	225 416 449	218 758 791

b. Zmena stavu zásob

Pri účtovaní zmeny stavu zásob v prípade účtovania mánek a škôd na zásobách vlastnej výroby, Podnik postupuje tak, aby zmena stavu zásob účtovaná vo výnosoch bola zhodná s úbytkom zásob v súvahe. Podnik používa účtovanie v 2 okruhoch (účet 549 voči účtu 123* a 61* voči 621*). Toto účtovanie je prispôbené kalkulačnými potrebám z dôvodu veľkého množstva výrobných činností. V roku 2017 bola naučtovaná na účet manká a škody na zásobách vlastnej výroby suma 61 018 €. Pri úprave hodnoty na ČRH – pri tvorbe a použití opravných položiek postupuje v súlade s účtovnými postupmi, to znamená, že z tohto titulu vznikajú rozdiely medzi zmenou stavu zásob na účtoch zásob a výnosmi na účtoch 611-614.

Zmena stavu zásob vlastnej výroby vychádzajúca zo súvahových položiek je znázornená v nasledujúcej tabuľke:

Informácie podľa Čl. IV, ods. (1), b) o zmene stavu vnútroorganizačných zásob

Názov položky	Bežné účtovné obdobie	Bezprostredne predchádzajúce účtovné obdobie		Zmena stavu vnútroorganizačných zásob	
	Konečný zostatok	Konečný zostatok	Začiatkový stav	Bežné účtovné obdobie	Bezprostredne predchádzajúce účtovné obdobie
a	b	c	d	e	f
Nedokončená výroba a polotovary vlastnej výroby	8 405 301	10 022 806	8 959 213	-1 617 505	1 063 593
Výrobky	12 677 174	12 473 140	13 253 190	204 034	-780 050
Zvieratá	508 590	580 857	613 534	-72 267	-32 677
Spolu	21 591 065	23 076 803	22 825 937	-1 485 738	250 866
Reprezentačné, dary	x	x	x		
Úprava hodnoty na ČRH	x	x	x	416 772	300 326
Iné	x	x	x		
Zmena stavu vnútroorganizačných zásob vo výkaze ziskov a strát	x	x	x	-1 068 965	551 192

c. Aktivácia a ostatné výnosy z hospodárskej činnosti

Informácie podľa Čl. IV, ods. (1), c) a d) pri aktivácii nákladov a o výnosoch z hospodárskej činnosti a finančnej činnosti

Názov položky	Bežné účtovné obdobie	Bezprostredne predchádzajúce účtovné obdobie
Významné položky pri aktivácii nákladov, z toho:	4 009 458	3 514 611
Dlhodobý hmotný majetok vytvorený vlastnou činnosťou	3 615 154	2 815 932
Aktivácia materiálu a tovaru	261 589	282 441
Aktivácia ostatná - služby	83 828	327 806
Aktivácia vlastnej dopravy na obstaranie zásob	48 887	88 432
Ostatné významné položky výnosov z hospodárskej činnosti, z toho:	5 581 629	2 343 082
Výnosy z prevádzkových dotácií	302 038	194 287
Výnosy z prevádzkových a investičných príspevkov z Eurofondov	3 704 602	276 337
Rozpustenie investičných dotácií do výnosov vo výške odpisov	554 189	473 664
Náhrady mánek a škôd	219 310	226 540
Prijaté pokuty a penále	54 225	131 452

Názov položky	Bežné účtovné obdobie	Bezprostredne predchádzajúce účtovné obdobie
Náhrady za exhaláty a obmedzenie hospodárenia	28 086	12 061
Výnosy zo zámény lesných porastov vrátane zisku zo zámény	66 691	522 216
Výnosy z odpísaných pohľadávok a záväzkov	162 775	39 036
Ostatné výnosy prevádzkovej činnosti /rôzne náhrady nákladov/	455 964	350 232
Novozistený majetok – odpisy	23 833	12 485
Náhrady škôd zo živelných pohrôm	9 916	0
Komplexné náklady budúcich období		104 772
Finančné výnosy, z toho:	32 119	16 375
Kurzové zisky, z toho:	2	46
kurzové zisky ku dňu, ku ktorému sa zostavuje účtovná závierka		
Ostatné významné položky finančných výnosov, z toho:	32 117	16 329
Prijaté bankové úroky	31 793	16 329

Informácie Čl. IV, ods. (4) o čistom obrate

Názov položky	Bežné účtovné obdobie	Bezprostredne predchádzajúce účtovné obdobie
Tržby za vlastné výroby	213 202 598	207 051 312
Tržby z predaja služieb	12 163 498	11 639 252
Tržby za tovar	50 353	68 227
Výnosy zo zákazky		
Výnosy z nehnuteľnosti na predaj		
Iné výnosy súvisiace s bežnou činnosťou		
Čistý obrat celkom	225 416 449	218 758 791

Členenie čistého obratu podľa jednotlivých typov výrobkov, tovarov a služieb a hlavných oblastí odbytu je uvedené v tabuľke na strane 20 „Informácie podľa Čl. IV, ods.(1), a) o tržbách za vlastné výkony“.

H. Náklady

Informácie podľa Čl. IV, ods. (1), e, g, h, i) o nákladoch

Názov položky	Bežné účtovné obdobie	Bezprostredne predchádzajúce účtovné obdobie
Náklady za poskytnuté služby, z toho:	102 291 727	104 003 617
Náklady voči auditorovi, audítorskej spoločnosti, z toho:	231 447	233 153
náklady za overenie individuálnej účtovnej závierky	231 447	233 153
ostatné neaudítorské služby		
Ostatné významné položky nákladov za poskytnuté služby, z toho:	102 060 280	103 770 464
Prepravné	8 446 529	8 207 279
v tom odvoz dreva na expedičný sklad	7 586 444	7 315 728
Náklady na približovanie dreva	156 702	2 768 049
Ostatné služby (účet 518006, 19, 20, 22, 23, 24) spolu	75 647 431	75 544 159
z toho pre pestovnú činnosť	14 809 167	15 083 864
z toho pre ťažbovú činnosť – komplexná výroba dreva na odvoznom mieste	53 299 194	50 451 181
z toho pre ostatné výkony ťažbovej činnosti	1 948 095	4 041 483
z toho pre semenárstvo, škôlkárstvo, drobnú lesnú výrobu	891 395	950 967
z toho pre ostatné výrobné činnosti	2 302 954	2 228 389
z toho pre režijné činnosti	2 396 626	2 788 275
Služby v pestovnej činnosti hrazené z Eurofondov	392 400	353 779

Názov položky	Bežné účtovné obdobie	Bezprostredne predchádzajúce účtovné obdobie
Nájomné	5 435 273	4 235 446
Telekomunikačné a poštové služby	760 239	782 551
Náklady na aktualizácie a údržbu softvéru	650 600	390 436
Náklady na opravy a udrzovanie	7 359 603	8 547 549
v tom zmena stavu rezervy na výrobné straty a riziká	-1 080 300	2 629 568
Náklady na vysporiadanie majetku (nehnuteľnosti a pozemky)	415 205	450 777
Právne služby	1 020 534	469 736
Cestovné náhrady	321 365	301 953
Rekondičné pobyty	38 433	31 579
Rezerva na nájomné	-71 221	322 900
Náklady na mýtné	136 974	145 908
Ostatné služby - rôzne	1 350 213	1 218 363
Osobné náklady	74 926 162	70 573 475
z toho mzdové náklady	50 868 667	48 190 127
Z toho odmeny členom dozornej rady	12 800	19 334
Z toho náklady na sociálne poistenie	12 985 415	12 215 303
Z toho náklady na zdravotné poistenie	5 168 137	4 818 144
Z toho náklady na sociálne zabezpečenie	1 170 283	1 121 646
Z toho zákonné sociálne náklady	4 720 860	4 208 921
Ostatné významné položky nákladov z hospodárskej činnosti, z toho:	3 380 690	4 334 643
Tvorba rezervy na pestovnú činnosť a ochranu lesa	7 601 983	6 241 846
Zrušenie rezervy na pestovnú činnosť a ochranu lesa	-6 198 364	-5 196 914
Tvorba ostatných rezerv z hospodárskej činnosti	483 772	1 751 360
Zrušenie ostatných rezerv z hospodárskej činnosti	-356 549	-362 641
Náhrada za kúpu lesného porastu pri zámen. zmluvách	157 377	529 775
Poistenie majetku	949 341	711 047
Pokuty a penále	26 034	15 112
Manká a škody	67 012	84 417
Komplexné náklady budúcich období - zvernice, obory	53 565	47 178
Výkup dreva	161 057	153 802
Náhrady za poľovnícke práce	69 250	73 568
Príspevky práv. osobám	65 865	80 819
Odpis pohľadávok	0	26 200
Ostatné	300 347	179 074
Finančné náklady, z toho:	35 444	32 361
Kurzové straty, z toho:	2 470	1 425
kurzové straty ku dňu, ku ktorému sa zostavuje účtovná závierka	41	11
Ostatné významné položky finančných nákladov, z toho:	32 974	30 936
Bankové náklady	32 974	30 936
Ostatné		

I. Dane z príjmov

Splatná daň zaúčtovaná na účte 591 predstavuje zrážkovú daň z bankových úrokov vo výške 6 031 € a daň z príjmov vypočítaná v daňovom priznaní vo výške 931 381 €. Suma 3 100 € bola doúčtovaná na účet splatnej dane dodatočne za rok 2016. Podnik neeviduje neumorené daňové straty.

Informácie podľa Čl. III ods. (5), a) až e) o odložených daniach z príjmov

Názov položky	Bežné účtovné obdobie	Bezprostredne predchádzajúce účtovné obdobie
Suma odloženej daňovej pohľadávky účtovanej ako náklad alebo výnos vyplývajúca zo zmeny sadzby dane z príjmov		
Suma odloženého daňového záväzku účtovaného ako náklad alebo výnos vyplývajúci zo zmeny sadzby dane z príjmov		
Suma odloženej daňovej pohľadávky týkajúca sa umorenia daňovej straty, nevyužitých daňových odpočtov a iných nárokov, ako aj dočasných rozdielov predchádzajúcich účtovných období, ku ktorým sa v predchádzajúcich účtovných obdobiach odložená daňová pohľadávka neúčtovala		
Suma odloženého daňového záväzku, ktorý vznikol z dôvodu neúčtovania tej časti odloženej daňovej pohľadávky v bežnom účtovnom období, o ktorej sa účtovalo v predchádzajúcich účtovných obdobiach		
Suma neuplatneného umorenia daňovej straty, nevyužitých daňových odpočtov a iných nárokov a odpočítateľných dočasných rozdielov, ku ktorým nebola účtovaná odložená daňová pohľadávka		
Suma odloženej dani z príjmov, ktorá sa vzťahuje na položky účtované priamo na účty vlastného imania bez účtovania na účty nákladov a výnosov		

Informácie podľa Čl. III ods. (5), f) o daniach z príjmov

Názov položky	Bežné účtovné obdobie			Bezprostredne predchádzajúce účtovné obdobie		
	Základ dane	Daň	Daň v %	Základ dane	Daň	Daň v %
a	b	c	d	e	f	g
Výsledok hospodárenia pred zdanením, z toho:	9 305 290	x	x	8 562 784	x	x
teoretická daň	x	1 954 111	21	x	1 883 812	22
Daňovo neuznané náklady	14 087 177	2 958 307	31,79	14 728 216	3 240 208	37,84
Výnosy nepodliehajúce dani	18 957 317	3 981 037	42,78	19 270 227	4 239 450	49,51
Umorenie daňovej straty	0	0		0	0	
Spolu	4 435 150	931 381	10,01	4 020 773	884 570	10,33
Splatná daň z príjmov	x	931 381	10,01	x	884 570	10,33
Zrážková daň z bankových úrokov a daň za minulé obdobie	x	9 131				
Odložená daň z príjmov	x	842 467	9,05	x	397 022	4,64
Celková daň z príjmov	x	1 782 979	19,06	x	1 281 592	14,97

J. Informácie o podsúvahových účtoch
Prípadné ďalšie záväzky

Podnik nemá ďalšie záväzky, ktoré sa nesledujú v bežnom účtovníctve a neuvádzajú sa v súvahe.

Vzhľadom na to, že mnohé oblasti slovenského daňového práva doteraz neboli dostatočne overené praxou, existuje neistota v tom, ako ich budú daňové orgány aplikovať. Mieru tejto neistoty nie je možné kvantifikovať a zanikne až

potom, keď budú k dispozícii právne precedensy príp. oficiálne interpretácie príslušných orgánov. Vedenie Podniku si nie je vedomé žiadnych okolností, v dôsledku ktorých by jej vznikol v budúcnosti významný náklad.

Pozemky a stavby v celkovej účtovnej hodnote 58 589 928 € sú právne neusporiadané a môžu byť predmetom vrátenia pôvodným vlastníkom.

Hradenia bystrín sú v celkovej zostatkovej hodnote 9 192 643 €, časť z nich bude na základe rozhodnutia Ministerstva Pôdohospodárstva z roku 1996 delimitovaná štátnym podnikom Povodí.

Podnik k 1. januáru 2010 realizoval jednotné ocenenie lesných pozemkov reprodukčnou obstarávacou cenou podľa stavu k 1. januáru 2010. Zjednotením ocenenia lesných pozemkov sa odstránili dopady nespráv-

nych postupov z minulosti, ktoré sa prejavovali nadhodnotením ich hodnoty. Legislatívnym základom pre realizáciu zjednotenia ocenenia bolo rozhodnutie MF SR č. MF/020728/2009-74 zo dňa 24. 8. 2009, podľa ktorého boli tiež vypracované podklady k presnej identifikácii lesných pozemkov za účelom ich jednotného ocenenia reprodukčnou obstarávacou cenou podľa stavu k 1. 1. 2010. Ocenenie bolo vykonané v súlade s vyhláškou MS SR č. 492/2004 o stanovení všeobecnej hodnoty podniku. V dôsledku aplikácie precenenia lesných pozemkov podľa uvedenej vyhlášky došlo k poklesu účtovnej hodnoty lesných pozemkov Podniku v celkovej čiastke 1 883 485 EUR. V súvahovom vykazovaní Podniku je z tohto dôvodu pokles hodnoty aktív a základného (kmeňového) imania Podniku o rovnakú sumu.

Hodnota lesných porastov je od 1.1.2010 evidovaná na podsúvahovom účte. Každoročne je hodnota porastov aktualizovaná na základe vykonaného ocenenia znalcom NLC Zvolen spolu s aktualizáciou – spresňovaním hodnoty lesných pozemkov vo vlastníctve štátu. V r. 2017 je hodnota porastov navýšená oproti roku 2016 o 79 185 682 €.

Informácie podľa Čl. V ods. (3) o podsúvahových položkách

V roku 2017 boli prijaté metodické zmeny v účtovaní na podsúvahových účtoch, v dôsledku čoho vznikli na niektorých účtoch na konci roka 2017 nulové zostatky.

Názov položky	Bežné účtovné obdobie	Bezprostredne predchádzajúce účtovné obdobie
Neštátne neodovzdané lesy - straty	0	7 432 865
Majetok v nájme (operatívny prenájom)	0	3 415 212
Prísne zúčtovateľné tlačivá	88 224	90 537
Zdroje z predaja nepotrebného majetku	0	51 718 694
Čerpanie zdrojov z predaja HM	0	5 321 006
Odpísané pohľadávky	0	27 746 907
Materiál v skladoch CO	17 109	25 190
Pôžičky z FKSP	622	622
Ostatné podsúvahové účty	739 066	876 985
Iné položky - LESNÉ PORASTY od 1. 1.2010	4 077 768 440	3 998 582 758

K. Údaje o príjmoch a výhodách členov štatutárnych, dozorných a iných orgánov spoločnosti

Informácie podľa Čl. VII ods. (2), a) o príjmoch a výhodách členov štatutárnych orgánov, dozorných orgánov a iných orgánov

Druh príjmu, výhody	Hodnota príjmu, výhody súčasných členov orgánov			Hodnota príjmu, výhody bývalých členov orgánov		
	b			c		
	štatutárnych	dozorných	iných	štatutárnych	dozorných	iných
	Časť 1 - Bežné účtovné obdobie			Časť 1 - Bežné účtovné obdobie		
a	Časť 2 - Bezprostredne predchádzajúce účtovné obdobie			Časť 2 - Bezprostredne predchádzajúce účtovné obdobie		
Peňažné príjmy	198 271	12 800		94 847	0	
	61 679	12 800		51 460	6 534	
Nepeňažné príjmy						
Peňažné preddavky						
Nepeňažné preddavky						
Poskytnuté úvery						

Druh príjmu, výhody	Hodnota príjmu, výhody súčasných členov orgánov			Hodnota príjmu, výhody bývalých členov orgánov		
	b			c		
	štátutárnych	dozorných	iných	štátutárnych	dozorných	iných
	Časť 1 - Bežné účtovné obdobie			Časť 1 - Bežné účtovné obdobie		
a	Časť 2 - Bezprostredne predchádzajúce účtovné obdobie			Časť 2 - Bezprostredne predchádzajúce účtovné obdobie		
Poskytnuté záruky						
Iné						

L. Ekonomické vzťahy spoločnosti a spriaznených osôb

Ekonomické vzťahy medzi účtovnou jednotkou a spriaznenými osobami boli v súlade s ocenením vykonanej práce a boli v cenách obvyklých (v zmysle platných cenníkov LSR).

Informácie Čl. VII ods. (1), a) o ekonomických vzťahoch medzi účtovnou jednotkou a spriaznenými osobami

Tabuľka č. 1

Spriaznená osoba	Kód druhu obchodu	Hodnotové vyjadrenie obchodu	
		Bežné účtovné obdobie	Bezprostredne predchádzajúce účtovné obdobie
a	b	c	d
Člen dozornej rady	Predaj majetku	0	7 000
Vedúci pracovníci	Prijaté služby	1 586 694	1 146 061
Vedúci pracovníci	Predaj tovaru	15 411	11 570

Na základe § 22 a odseku 1 zákona č. 431/2002 Z. z. o účtovníctve v znení neskorších predpisov vstúpila 1.1.2016 do platnosti zmena v konsolidovanom celku vybraných kapitol štátneho rozpočtu. Na základe tejto zmeny sú všetky štátne podniky predmetom konsolidácie za rok 2017 na prvej úrovni, teda na úrovni príslušnej kapitoly, ktorá v mene Slovenskej republiky vystupuje ako zakladateľ štátneho podniku – Ministerstvo pôdohospodárstva a rozvoja vidieka.

Z tohto dôvodu Podniku vykazuje za rok 2017 nasledovné vzťahy v rámci organizácií patriacich do pôsobnosti zakladateľa Podniku.

Prepojená osoba	Druh obchodu	Hodnotové vyjadrenie obchodu	
		2017	2016
Transakcie s prepojenými osobami			
Názov osoby			
Ústredný kontrolný a skúšobný ústav	Prijaté služby	333	276
Inštitút vzdelávania	Prijaté služby	1 890	900
Národný žrebčín „Topolčianky“	Prijaté služby	338	337
Hydromeliorácie, štátny podnik	Prijaté služby	210	210
Regionálna veterinárna a potravinová správa	Prijaté služby	2 674	2 327
MÚZEUM VO SVÄTOM ANTONE	Prijaté služby	14 000	10 000
Agrokomplex – výstavníctvo Nitra	Prijaté služby	22 811	13 576
Plemenárske služby SR, š. p.	Prijaté služby	37	37
Agroinštitút Nitra, štátny podnik	Prijaté služby	398	880
Národné lesnícke centrum	Prijaté služby	217 813	211 174
Národné poľnohospodárske a potravinárske centrum	Prijaté služby	3 727	843
Štátny veterinár a potravinový ústav	Prijaté služby	6 771	6 388
Ministerstvo pôdohospodárstva a rozvoja vidieka	Predaj služieb	894	4 113

Prepojená osoba	Druh obchodu	Hodnotové vyjadrenie obchodu	
		2017	2016
Ministerstvo pôdohospodárstva a rozvoja vidieka	Predaj materiálu	0	445
Lesopoločnosťársky majetok	Predaj výrobkov a tovaru	142	610
Lesopoločnosťársky majetok	Predaj služieb	2 227	2 487
Inštitút vzdelávania	Predaj výrobkov	84	83
Inštitút vzdelávania	Predaj služieb	25	33
Národný žrebčín „Topolčianky“	Predaj výrobkov	35	292
Štátne lesy TANAP	Predaj výrobkov a tovaru	626	520
Štátne lesy TANAP	Predaj služieb	4 041	10 630
Hydromelióracie, štátny podnik	Predaj služieb	3 049	3 049
Regionálna veterinárna a potravinová správa	Predaj služieb	912	338
Agrokomplex - výstavníctvo Nitra	Predaj výrobkov	2 365	2 572
Agrokomplex - výstavníctvo Nitra	Predaj služieb	36 793	22 557
Agroinštitút Nitra, štátny podnik	Predaj služieb	0	60
Národné lesnícke centrum	Predaj výrobkov	0	13
Národné lesnícke centrum	Predaj služieb	16 813	31 433
Národné lesnícke centrum	Predaj majetku	0	7 000
MÚZEUM VO SVÄTOM ANTONE	Obstar. majetku	6 200	3 015
Národné lesnícke centrum	Obstar. majetku	60 373	281 044
Národné poľnohospodárske a potravinárske centrum	Obstar. majetku	250	20
Regionálna veterinárna a potravinová správa	Obstar. materiálu	2	0
Národné lesnícke centrum	Obstar. materiálu	17 065	0
Ministerstvo pôdohospodárstva a rozvoja vidieka	Prijaté služby	1 020	0
Národné poľnohospodárske a potravinárske centrum	Obstar. materiálu	822	0

Vybrané aktíva a pasíva vyplývajúce z transakcií so spriaznenými osobami sú uvedené v nasledujúcom prehľade:

	Bežné účtovné obdobie	Bezprostredne predchádzajúce účtovné obdobie
Pohľadávky z obchodného styku	5 346	4 855
Ostatné pohľadávky v rámci konsolidovaného celku (Pohľadávka voči PPA ako predpis nároku na dotácie za investičné projekty financované z eurofondov)	3 897 357	29 666 580
Spolu aktíva	3 902 703	29 671 435
Závazky z obchodného styku	83 053	210 403
Spolu pasíva	83 053	210 403

M. Skutočnosti, ktoré nastali po dni, ku ktorému sa zostavuje účtovná závierka, do dňa jej zostavenia

Po 31. decembri 2017 nenastali ďalšie udalosti, ktoré majú významný vplyv na verné zobrazenie skutočností, ktoré sú predmetom účtovníctva a neboli by zaúčtované v účtovníctve.

N. Prehľad zmien základného imania

Informácie Čl. IX o zmenách vlastného imania

Tabuľka č. 1

Položka vlastného imania	Bežné účtovné obdobie				
	Stav na začiatku účtovného obdobia	Prírastky	Úbytky	Presuny	Stav na konci účtovného obdobia
a	b	c	d	e	f
Základné imanie	743 214 715		1 071 915		742 142 800
Vlastné akcie a vlastné obchodné podiely					
Zmena základného imania	-1 071 915	822 771	500 324	1 071 915	322 447
Pohľadávky za upísané vlastné imanie					
Emisné ážio					
Ostatné kapitálové fondy	353 161				353 161
Zákonný rezervný fond (nedeliteľný fond) z kapitálových vkladov					
Oceňovacie rozdiely z precenenia majetku a záväzkov					
Oceňovacie rozdiely z kapitálových účastí					
Oceňovacie rozdiely z precenenia pri zlúčení, splnutí a rozdelení					
Zákonný rezervný fond	3 850 538			365 000	4 215 538
Nedeliteľný fond					
Štatutárne fondy a ostatné fondy	3 754 151	2 970	2 231 545	1 450 000	2 975 576
Nerozdelený zisk minulých rokov	2 656 219			366 192	3 022 411
Neuhradená strata minulých rokov					
Výsledok hospodárenia bežného účtovného obdobia	7 281 192	7 522 311		-7 281 192	7 522 311
Vyplatené dividendy-MP RV SR			5 000 000	5 000 000	
Ostatné položky vlastného imania					
Prídel do sociálneho fondu				100 000	

Tabuľka č. 2

Položka vlastného imania	Bezprostredne predchádzajúce účtovné obdobie				
	Stav na začiatku účtovného obdobia	Prírastky	Úbytky	Presuny	Stav na konci účtovného obdobia
a	b	c	d	e	f
Základné imanie	741 599 039	1 615 676			743 214 715
Vlastné akcie a vlastné obchodné podiely					
Zmena základného imania	1 615 676	924 114	1 996 030	-1 615 676	-1 071 916
Pohľadávky za upísané vlastné imanie					
Emisné ážio					
Ostatné kapitálové fondy	353 161				353 161
Zákonný rezervný fond (nedeliteľný fond) z kapitálových vkladov					
Oceňovacie rozdiely z precenenia majetku a záväzkov					
Oceňovacie rozdiely z kapitálových účastí					
Oceňovacie rozdiely z precenenia pri zlúčení, splnutí a rozdelení					
Zákonný rezervný fond	3 460 538			390 000	3 850 538
Nedeliteľný fond					

Položka vlastného imania	Bezprostredne predchádzajúce účtovné obdobie				
	Stav na začiatku účtovného obdobia	Prírastky	Úbytky	Presuny	Stav na konci účtovného obdobia
a	b	c	d	e	f
Štatutárne fondy a ostatné fondy	2 701 172	3 654	950 675	2 000 000	3 754 151
Nerozdelený zisk minulých rokov	2 656 010			209	2 656 219
Neuhradená strata minulých rokov					
Výsledok hospodárenia bežného účtovného obdobia	7 790 209	7 281 192		-7 790 209	7 281 192
Vyplatené dividendy-MP RV SR			5 300 000	5 300 000	
Ostatné položky vlastného imania					
Prídel do sociálneho fondu				100 000	

Zmeny základného imania zaúčtované na účte 419 v r. 2017 boli nasledovné:

Zvýšenie:	822 771
Inventúra pozemkov	161 956
Spresnenie výmery	648 465
Delimitácia pozemkov	12 350

Zníženie:	500 324
Odovzdanie lesných ciest	194 417
Spresnenie výmery	131 889
Reštitúcie pozemkov	79 444
Inventúra pozemkov	86 141
Predaj bytov	1 643
Delimitácia pozemkov	6 790

Podnik zaúčtoval rozdelenie zisku za rok 2016 v roku 2017 nasledovne: tvorbu fondov – zákonného rezervného vo výške 365 000 € a podnikových fondov: rozvoja 200 000 €, mimoriadneho 200 000 €, zamestnaneckého 150 000 €, reprezentačného 200 000 €, fondu odmien 700 000 € a sociálneho 100 000 €. Na nerozdelený zisk minulých období bola zaúčtovaná suma 366 192 €. Odvod zo zisku na Ministerstvo pôdohospodárstva pre rok 2017 vo výške 5 000 000 € bol finančne uhradený v dvoch splátkach po 2 500 000 €.

Informácie Čl. X o prehľade peňažných tokov pri použití priamej metódy

Označenie položky	Obsah položky	Bežné účtovné obdobie	Bezprostredne predchádzajúce účtovné obdobie
	Peňažné toky z prevádzkovej činnosti		
A. 1.	Príjmy z predaja tovaru (+)	50 353	68 227
A. 2.	Výdavky na nákup tovaru	-26 615	-49 227
A. 3.	Príjmy z predaja vlastných výrobkov (+)	214 737 839	205 790 525
A. 4.	Príjmy z predaja služieb (+)	12 296 015	11 652 275
A. 5.	Výdavky na obstaranie materiálu, energie a ostatných neskladovateľných dodávok (-)	-17 860 419	-14 120 091
A. 6.	Výdavky na služby (-)	-103 135 721	-104 048 939
A. 7.	Výdavky na osobné náklady (-)	-76 112 639	-70 070 704
A. 8.	Výdavky na dane a poplatky, s výnimkou výdavkov na daň z príjmov účtovnej jednotky (-)	-7 021 206	-7 203 921
A. 9.	Príjmy z predaja cenných papierov určených na predaj alebo na obchodovanie (+)		
A. 10.	Výdavky na nákup cenných papierov určených na predaj alebo na obchodovanie (-)		
A. 11.	Príjmy z uzatvorených zmlúv, ktorých predmetom je právo určené na predaj alebo na obchodovanie (+)		

Označenie položky	Obsah položky	Bežné účtovné obdobie	Bezprostredne predchádzajúce účtovné obdobie
A. 12.	Výdavky z uzatvorených zmlúv, ktorých predmetom je právo určené na predaj alebo na obchodovanie (-)		
A. 13.	Príjmy z úverov, ktoré účtovnej jednotke poskytla banka alebo pobočka zahraničnej banky, ak boli úvery poskytnuté na zabezpečenie hlavného predmetu činnosti (+)		
A. 14.	Výdavky na splácanie úverov, ktoré účtovnej jednotke poskytla banka alebo pobočka zahraničnej banky, ak boli úvery poskytnuté na zabezpečenie hlavného predmetu činnosti (-)		
A. 15.	Ostatné príjmy z prevádzkových činností, s výnimkou tých, ktoré sa uvádzajú osobitne v iných častiach prehľadu peňažných tokov (+)	3 461 370	2 643 201
A. 16.	Ostatné výdavky na prevádzkové činnosti, s výnimkou tých, ktoré sa uvádzajú osobitne v iných častiach prehľadu peňažných tokov (-)	-3 401 227	- 3 329 571
*	Peňažné toky z prevádzkovej činnosti okrem príjmov a výdavkov, ktoré sa uvádzajú osobitne v iných častiach prehľadu peňažných tokov (+/-), (súčet A. 1. až A. 16.)	22 987 750	21 333 189
A. 17.	Prijaté úroky, s výnimkou tých, ktoré sa začleňujú do investičných činností (+)	31 793	16 329
A. 18.	Výdavky na zaplatené úroky, s výnimkou tých, ktoré sa začleňujú do finančných činností (-)		
A. 19.	Príjmy z dividend a iných podielov na zisku, s výnimkou tých, ktoré sa začleňujú do investičných činností (+)		
A. 20.	Výdavky na vyplatené dividendy a iné podiely na zisku, s výnimkou tých, ktoré sa začleňujú do finančných činností (-)	- 5 000 000	- 5 300 000
	Peňažné toky z prevádzkovej činnosti (+/-) (súčet A. 1. až A. 20.)	18 019 543	16 049 518
A. 21.	Výdavky na daň z príjmov účtovnej jednotky, s výnimkou tých, ktoré sa začleňujú do investičných činností alebo do finančných činností (-/+)		
A. 22.	Príjmy mimoriadneho charakteru vzťahujúce sa na prevádzkovú činnosť (+)	29 631 576	236 058
A. 23.	Výdavky mimoriadneho charakteru vzťahujúce sa na prevádzkovú činnosť (-)		0
A.	Čisté peňažné toky z prevádzkovej činnosti (súčet A. 1. až A. 23.)	47 651 119	16 285 576
	Peňažné toky z investičnej činnosti		
B. 1.	Výdavky na obstaranie dlhodobého nehmotného majetku (-)	-7 061 904	- 10 382 726
B. 2.	Výdavky na obstaranie dlhodobého hmotného majetku (-)	-18 251 504	- 32 663 227
B. 3.	Výdavky na obstaranie dlhodobých cenných papierov a podielov v iných účtovných jednotkách, s výnimkou cenných papierov, ktoré sa považujú za peňažné ekvivalenty a cenných papierov určených na predaj alebo na obchodovanie (-)		
B. 4.	Príjmy z predaja dlhodobého nehmotného majetku (+)		
B. 5.	Príjmy z predaja dlhodobého hmotného majetku (+)	232 373	2 792 116
B. 6.	Príjmy z predaja dlhodobých cenných papierov a podielov v iných účtovných jednotkách, s výnimkou cenných papierov, ktoré sa považujú za peňažné ekvivalenty a cenných papierov určených na predaj alebo na obchodovanie (+)		
B. 7.	Výdavky na dlhodobé pôžičky poskytnuté účtovnou jednotkou inej účtovnej jednotke, ktorá je súčasťou konsolidovaného celku (-)		
B. 8.	Príjmy zo splácania dlhodobých pôžičiek poskytnutých účtovnou jednotkou inej účtovnej jednotke, ktorá je súčasťou konsolidovaného celku (+)		
B. 9.	Výdavky na dlhodobé pôžičky poskytnuté účtovnou jednotkou tretím osobám, s výnimkou dlhodobých pôžičiek poskytnutých účtovnej jednotke, ktorá je súčasťou konsolidovaného celku (-)		
B. 10.	Príjmy zo splácania pôžičiek poskytnutých účtovnou jednotkou tretím osobám, s výnimkou pôžičiek poskytnutých účtovnej jednotke, ktorá je súčasťou konsolidovaného celku (+)		
B. 11.	Prijaté úroky, s výnimkou tých, ktoré sa začleňujú do prevádzkových činností (+)		
B. 12.	Príjmy z dividend a iných podielov na zisku, s výnimkou tých, ktoré sa začleňujú do prevádzkových činností (+)		

Označenie položky	Obsah položky	Bežné účtovné obdobie	Bezprostredne predchádzajúce účtovné obdobie
B. 13.	Výdavky súvisiace s derivátmi s výnimkou, ak sú určené na predaj alebo na obchodovanie alebo, ak sa tieto výdavky považujú za peňažné toky z finančnej činnosti (-)		
B. 14.	Príjmy súvisiace s derivátmi s výnimkou, ak sú určené na predaj alebo na obchodovanie alebo, ak sa tieto výdavky považujú za peňažné toky z finančnej činnosti (+)		
B. 15.	Výdavky na daň z príjmov účtovnej jednotky, ak je ich možné začleniť do investičných činností (-)		
B. 16.	Príjmy mimoriadneho charakteru vzťahujúce sa na investičnú činnosť (+)		
B. 17.	Výdavky mimoriadneho charakteru vzťahujúce sa na investičnú činnosť (-)		
B. 18.	Ostatné príjmy vzťahujúce sa na investičnú činnosť (+)		
B. 19.	Ostatné výdavky vzťahujúce sa na investičnú činnosť (-)		
B.	Čisté peňažné toky z investičnej činnosti (súčet B. 1. až B. 19.)	-25 081 035	- 40 253 837
	Peňažné toky z finančnej činnosti		
C. 1.	<i>Peňažné toky vznikajúce vo vlastnom imaní (súčet C. 1. 1. až C. 1. 8.)</i>	0	0
C. 1. 1.	Príjmy z upísaných akcií a obchodných podielov (+)		
C. 1. 2.	Príjmy z ďalších vkladov do vlastného imania spoločníkmi alebo fyzickou osobou, ak je účtovnou jednotkou (+)		
C. 1. 3.	Prijaté peňažné dary (+)		
C. 1. 4.	Príjmy z úhrady straty spoločníkmi (+)		
C. 1. 5.	Výdavky na obstaranie alebo spätné odkúpenie vlastných akcií a vlastných obchodných podielov (-)		
C. 1. 6.	Výdavky spojené so znížením fondov vytvorených účtovnou jednotkou (-)		
C. 1. 7.	Výdavky na vyplatenie podielu na vlastnom imaní spoločníkom alebo fyzickou osobou, ktorá je účtovnou jednotkou (-)		
C. 1. 8.	Výdavky z ďalších dôvodov, ktoré súvisia so znížením vlastného imania (-)		
C. 2.	<i>Peňažné toky vznikajúce z dlhodobých záväzkov a krátkodobých záväzkov z finančnej činnosti, (súčet C. 2. 1. až C. 2. 9.)</i>	0	0
C. 2. 1.	Príjmy z emisie dlhových cenných papierov (+)		
C. 2. 2.	Výdavky na úhradu záväzkov z dlhových cenných papierov (-)		
C. 2. 3.	Príjmy z úverov, ktoré účtovnej jednotke poskytla banka alebo pobočka zahraničnej banky, s výnimkou úverov, ktoré boli poskytnuté na zabezpečenie hlavného predmetu činnosti (+)		
C. 2. 4.	Výdavky na splácanie úverov, ktoré účtovnej jednotke poskytla banka alebo pobočka zahraničnej banky, s výnimkou úverov, ktoré boli poskytnuté na zabezpečenie hlavného predmetu činnosti (-)		
C. 2. 5.	Príjmy z prijatých pôžičiek (+)		
C. 2. 6.	Výdavky na splácanie pôžičiek (-)		
C. 2. 7.	Výdavky na úhradu záväzkov z používania majetku, ktorý je predmetom zmluvy o kúpe prenajatej veci (-)		
C. 2. 8.	Príjmy z ostatných dlhodobých záväzkov a krátkodobých záväzkov vyplývajúcich z finančnej činnosti, s výnimkou tých, ktoré sa uvádzajú osobitne v inej časti prehľadu peňažných tokov (+)		
C. 2. 9.	Výdavky na splácanie ostatných dlhodobých záväzkov a krátkodobých záväzkov vyplývajúcich z finančnej činnosti, s výnimkou tých, ktoré sa uvádzajú osobitne v inej časti prehľadu peňažných tokov (-)		
C. 3.	Výdavky na zaplatené úroky, s výnimkou tých, ktoré sa začleňujú do prevádzkových činností (-)		
C. 4.	Výdavky na vyplatené dividendy a iné podiely na zisku, s výnimkou tých, ktoré sa začleňujú do prevádzkových činností (-)		
C. 5.	Výdavky súvisiace s derivátmi s výnimkou, ak sú určené na predaj alebo na obchodovanie, alebo ak sa považujú za peňažné toky z investičnej činnosti (-)		

Označenie položky	Obsah položky	Bežné účtovné obdobie	Bezprostredne predchádzajúce účtovné obdobie
C. 6.	Príjmy súvisiace s derivátmi, s výnimkou, ak sú určené na predaj alebo na obchodovanie, alebo ak sa považujú za peňažné toky z investičnej činnosti (+)		
C. 7.	Výdavky na daň z príjmov účtovnej jednotky, ak ich možno začleniť do finančných činností (-)		
C. 8.	Príjmy mimoriadneho charakteru vzťahujúce sa na finančnú činnosť (+)		
C. 9.	Výdavky mimoriadneho charakteru vzťahujúce sa na finančnú činnosť (-)	-2 392 006	- 1 066 807
C.	Čisté peňažné toky z finančnej činnosti (súčet C. 1. až C. 9.)	-2 392 006	- 1 066 807
D.	Čisté zvýšenie alebo čisté zníženie peňažných prostriedkov (+/-), (súčet A + B + C)	20 178 078	- 25 035 068
E.	Stav peňažných prostriedkov a peňažných ekvivalentov na začiatku účtovného obdobia (+/-)	22 106 824	47 143 317
F.	Stav peňažných prostriedkov a peňažných ekvivalentov na konci účtovného obdobia pred zohľadnením kurzových rozdielov vyčíslených ku dňu, ku ktorému sa zostavuje účtovná závierka (+/-)	42 284 902	22 106 835
G.	Kurzové rozdiely vyčíslené k peňažným prostriedkom a peňažným ekvivalentom ku dňu, ku ktorému sa zostavuje účtovná závierka (+/-)	-41	- 11
H.	Zostatok peňažných prostriedkov a peňažných ekvivalentov na konci účtovného obdobia upravený o kurzové rozdiely vyčíslené ku dňu, ku ktorému sa zostavuje účtovná závierka (+/-)	42 284 861	22 106 824

Správa nezávislého audítora

BDR

partneraudit
audít | poradenstvo | účtovníctvo | PRS

SPRÁVA NEZÁVISLÉHO AUDÍTORA

Pre zakladateľa štátneho podniku LESY Slovenskej republiky, štátny podnik Banská Bystrica

Správa z auditu účtovnej závierky

Podmienený názor

Uskutočnili sme audit účtovnej závierky štátneho podniku LESY Slovenskej republiky, štátny podnik (ďalej len „štátny podnik“), ktorá obsahuje súvahu k 31. decembru 2017, výkaz ziskov a strát za rok končiaci sa k uvedenému dátumu a poznámky, ktoré obsahujú súhrn významných účtovných zásad a účtovných metód.

Podľa nášho názoru, okrem možného vplyvu skutočností opísaných v odseku Základ pre podmienený názor, priložená účtovná závierka poskytuje pravdivý a verný obraz finančnej situácie Spoločnosti k 31. decembru 2017 a výsledku jej hospodárenia za rok končiaci sa k uvedenému dátumu podľa zákona č. 431/2002 Z. z. o účtovníctve v znení neskorších predpisov (ďalej len „zákon o účtovníctve“).

Základ pre podmienený názor

Počas auditu došlo k nasledovným obmedzeniam v rozsahu audítorských prác v oblasti dlhodobého hmotného majetku:

- Podľa Zákona o lesoch sa každoročne vykonáva obnova lesných hospodárskych plánov na 10 % lesných pozemkov obhospodarovaných Podnikom, pričom pri tejto obnove sa spresňuje výmera pozemkov ako aj ich hodnota v systéme „WebPozemkár“. Celková výmera pozemkov v evidencnom systéme „WebPozemkár“ je v niektorých prípadoch iná ako je ich výmera evidovaná v Katastri nehnuteľností, pričom nie je možné v súčasnosti určiť, ktorá je správna. K 31. decembru 2017 z titulu takéhoto spresnenia podnik zvýšil hodnotu lesných pozemkov s dosahom na výšku základného (kmeňového) imania o 100 272 EUR. Vzhľadom na početné prebiehajúce konania zo strany štátu smerujúce ku konečnému celkovému spresneniu výmery pozemkov v rámci Slovenskej republiky, (napr.: Register obnovej evidencie pozemkov – ROEP, pozemkové úpravy, rozhodnutia orgánov štátnej správy o oprave chýb v evidencii katastra nehnuteľností a pod.) Podnik nedokáže v súčasnosti predložiť všetky doklady preukazujúce celkovú zmenu výmery a hodnoty jednotlivých pozemkov. V súhrne ide o pozemky v celkovej výmere 69 625 ha v celkovej hodnote 57 827 315 EUR, ktoré nie sú k 31. decembru 2017 zapísané na liste vlastníctva ako Parcely registra „C“ evidované na katastrálnej mape. Hodnotu takýchto pozemkov nie je možné v súčasnosti presne stanoviť a z tohto dôvodu môže byť majetok ako i vlastné imanie Podniku nesprávne vykázané.
- Stavby v hodnote 762 613 EUR nemá Podnik k 31. decembru 2017 zapísané na LV.
- Pozemky v celkovej výmere 20 228 ha a stavby a pozemky v celkovej hodnote 51 698 230 EUR sú k 31. decembru 2017 evidované ako sporný majetok. Z toho je 14 284 ha evidovaných v katastri nehnuteľností zatiaľ vo vlastníctve SR, v správe LESOV SR š.p. v hodnote 24 164 518 €. Pri uvedených stavbách a pozemkoch prebiehajú súdne konania, katastrálne konania, prípadne správne konania. Podnik v súčasnosti nevie presne vyčísliť hodnotu pozemkov, ktoré budú predmetom vrátenia pôvodným vlastníkom (reštitúcie). Uvedené skutočnosti môžu mať vplyv na výšku vykázaného majetku, základného (kmeňového) imania a záväzkov Podniku, ktoré však nie je možné kvantifikovať.

Audit sme vykonali podľa medzinárodných audítorských štandardov (International Standards on Auditing, ISA). Naša zodpovednosť podľa týchto štandardov je uvedená v odseku Zodpovednosť audítora za audit účtovnej závierky. Od Spoločnosti sme nezávislí podľa ustanovení zákona č. 423/2015 o štatutárnom audite a o zmene a doplnení zákona č. 431/2002 Z. z. o účtovníctve v znení neskorších predpisov (ďalej len „zákon o štatutárnom audite“) týkajúcich sa etiky, vrátane Etického kódexu audítora, relevantných pre náš audit účtovnej závierky a splnili sme aj ostatné požiadavky týchto ustanovení týkajúcich sa etiky. Sme presvedčení, že audítorské dôkazy, ktoré sme získali, poskytujú dostatočný a vhodný základ pre náš názor.

Zodpovednosť štatutárneho orgánu za účtovnú závierku

Štatutárny orgán účtovnej jednotky LESY Slovenskej republiky, š.p., je zodpovedný za zostavenie tejto účtovnej závierky tak, aby poskytovala pravdivý a verný obraz podľa zákona o účtovníctve a za tie interné kontroly, ktoré považuje za potrebné na zostavenie účtovnej závierky, ktorá neobsahuje významné nesprávnosti, či už v dôsledku podvodu alebo chyby.

Pri zostavovaní účtovnej závierky je štatutárny orgán zodpovedný za zhodnotenie schopnosti Spoločnosti nepretržite pokračovať vo svojej činnosti, za opísanie skutočností týkajúcich sa nepretržitého pokračovania v činnosti, ak je to potrebné, a za použitie predpokladu nepretržitého pokračovania v činnosti v účtovníctve, ibaže by mal v úmysle Spoločnosť zlikvidovať alebo ukončiť jej činnosť, alebo by nemal inú realistickú možnosť než tak urobiť.

Zodpovednosť audítora za audit účtovnej závierky

Našou zodpovednosťou je získať primerané uistenie, či účtovná závierka ako celok neobsahuje významné nesprávnosti, či už v dôsledku podvodu alebo chyby, a vydať správu audítora, vrátane názoru. Primerané uistenie je uistenie vysokého stupňa, ale nie je zárukou toho, že audit vykonaný podľa medzinárodných audítorských štandardov vždy odhalí významné nesprávnosti, ak také existujú. Nesprávnosti môžu vzniknúť v dôsledku podvodu alebo chyby a za významné sa považujú vtedy, ak by sa dalo odôvodnene očakávať, že jednotlivito alebo v súhrne by mohli ovplyvniť ekonomické rozhodnutia používateľov, uskutočnené na základe tejto účtovnej závierky.

V rámci auditu uskutočneného podľa medzinárodných audítorských štandardov, počas celého auditu uplatňujeme odborný úsudok a zachovávame profesionálny skepticizmus. Okrem toho:

- Identifikujeme a posudzujeme riziká významnej nesprávnosti účtovnej závierky, či už v dôsledku podvodu alebo chyby, navrhujeme a uskutočňujeme audítorské postupy reagujúce na tieto riziká a získavame audítorské dôkazy, ktoré sú dostatočné a vhodné na poskytnutie základu pre náš názor. Riziko neodhalenia významnej nesprávnosti v dôsledku podvodu je vyššie ako toto riziko v dôsledku chyby, pretože podvod môže zahŕňať tajnú dohodu, falšovanie, úmyselné vynechanie, nepravdivé vyhlásenie alebo obídenie internej kontroly.
- Oboznamujeme sa s internými kontrolami relevantnými pre audit, aby sme mohli navrhnúť audítorské postupy vhodné za daných okolností, ale nie za účelom vyjadrenia názoru na efektívnosť interných kontrol Spoločnosti.
- Hodnotíme vhodnosť použitých účtovných zásad a účtovných metód a primeranosť účtovných odhadov a uvedenie s nimi súvisiacich informácií, uskutočnené štatutárnym orgánom.
- Robíme záver o tom, či štatutárny orgán vhodne v účtovníctve používa predpoklad nepretržitého pokračovania v činnosti a na základe získaných audítorských dôkazov záver o tom, či existuje významná neistota v súvislosti s udalosťami alebo okolnosťami, ktoré by mohli významne spochybniť schopnosť Spoločnosti nepretržite pokračovať v činnosti. Ak dospejeme k záveru, že významná neistota existuje, sme povinní upozorniť v našej správe audítora na súvisiace informácie uvedené v účtovnej závierke alebo, ak sú tieto informácie nedostatočné, modifikovať náš názor. Naše závery vychádzajú z audítorských dôkazov získaných do dátumu vydania našej správy audítora. Budúce udalosti alebo okolnosti však môžu spôsobiť, že Spoločnosť prestane pokračovať v nepretržitej činnosti.
- Hodnotíme celkovú prezentáciu, štruktúru a obsah účtovnej závierky vrátane informácií v nej uvedených, ako aj to, či účtovná závierka zachytáva uskutočnené transakcie a udalosti spôsobom, ktorý vedie k ich vernému zobrazeniu.

Správa k ďalším požiadavkám zákonov a iných právnych predpisov

Správa k informáciám, ktoré sa uvádzajú vo výročnej správe

Štatutárny orgán je zodpovedný za informácie uvedené vo výročnej správe, zostavenej podľa požiadaviek zákona o účtovníctve. Náš vyššie uvedený názor na účtovnú závierku sa nevzťahuje na iné informácie vo výročnej správe.

V súvislosti s auditom účtovnej závierky je našou zodpovednosťou oboznámenie sa s informáciami uvedenými vo výročnej správe a posúdenie, či tieto informácie nie sú vo významnom nesúlade s auditovanou účtovnou závierkou alebo našimi poznatkami, ktoré sme získali počas auditu účtovnej závierky, alebo sa inak zdajú byť významne nesprávne.

Výročnú správu sme ku dňu vydania správy audítora z auditu účtovnej závierky nemali k dispozícii.

Keď získame výročnú správu, posúdime, či výročná správa Spoločnosti obsahuje informácie, ktorých uvedenie vyžaduje zákon o účtovníctve, a na základe prác vykonaných počas auditu účtovnej závierky, vyjadríme názor, či:

- informácie uvedené vo výročnej správe zostavenej za rok 2017 sú v súlade s účtovnou závierkou za daný rok,
- výročná správa obsahuje informácie podľa zákona o účtovníctve.

Okrem toho uvedieme, či sme zistili významné nesprávnosti vo výročnej správe na základe našich poznatkov o účtovnej jednotke a situácii v nej, ktoré sme získali počas auditu účtovnej závierky.

Banská Bystrica, 26. februára 2018




BDR, spol. s r.o. Banská Bystrica
M.M.Hodžu 3, 974 01 Banská Bystrica
Licencia SKAu č. 6
Obch. register Okresného súdu B.Bystrica
Oddiel: Sro, Vložka č.: 98/S, IČO: 00614556
Nezávislý člen Moore Stephens International Limited

Ing. Ľudmila Svätová, MBA
Kľúčový auditorský partner
Licencia SKAu č. 936




PARTNER AUDIT, s r.o.
Bajkalská 5A/12188, 831 04 Bratislava
Licencia UDVA č.283
Obch.register Okresného súdu Bratislava I
Oddiel:Sro, Vložka č.: 61116/B, IČO: 36342807

Ing. Iveta Demčáková, CA
Kľúčový auditorský partner
Licencia SKAu č. 892

Dodatok správy audítora

BDR



DODATOK SPRÁVY NEZÁVISLÉHO AUDÍTORA

**Pre zakladateľa štátneho podniku LESY Slovenskej republiky, štátny podnik Banská Bystrica
k výročnej správe**

v zmysle § 27 odsek 6 zákona č. 423/2015 Z. z. o štatutárnom audite a o zmene a doplnení zákona č. 431/2002 Z. z. o účtovníctve v znení neskorších predpisov (ďalej len „zákon o štatutárnom audite“).

I. Overili sme účtovnú závierku štátneho podniku LESY Slovenskej republiky, štátny podnik so sídlom v Banskej Bystrici, IČO: 36 038 351 (ďalej len „štátny podnik“) k 31. decembru 2017, uvedenú v prílohe výročnej správy štátneho podniku, ku ktorej sme dňa 26. februára 2018 vydali správu nezávislého audítora z auditu účtovnej závierky v nasledujúcom znení:

Správa z auditu účtovnej závierky

Podmienенý názor

Uskutočnili sme audit účtovnej závierky štátneho podniku LESY Slovenskej republiky, štátny podnik (ďalej len „štátny podnik“), ktorá obsahuje súvahu k 31. decembru 2017, výkaz ziskov a strát za rok končiaci sa k uvedenému dátumu a poznámky, ktoré obsahujú súhrn významných účtovných zásad a účtovných metód.

Podľa nášho názoru, okrem možného vplyvu skutočností opísaných v odseku Základ pre podmienený názor, priložená účtovná závierka poskytuje pravdivý a verný obraz finančnej situácie Spoločnosti k 31. decembru 2017 a výsledku jej hospodárenia za rok končiaci sa k uvedenému dátumu podľa zákona č. 431/2002 Z. z. o účtovníctve v znení neskorších predpisov (ďalej len „zákon o účtovníctve“).

Základ pre podmienený názor

Počas auditu došlo k nasledovným obmedzeniam v rozsahu auditorských prác v oblasti dlhodobého hmotného majetku:

- Podľa Zákona o lesoch sa každoročne vykonáva obnova lesných hospodárskych plánov na 10 % lesných pozemkov obhospodarovaných Podnikom, pričom pri tejto obnove sa spresňuje výmera pozemkov ako aj ich hodnota v systéme „WebPozemkár“. Celková výmera pozemkov v evidencnom systéme „WebPozemkár“ je v niektorých prípadoch iná ako je ich výmera evidovaná v Katastri nehnuteľností, pričom nie je možné v súčasnosti určiť, ktorá je správna. K 31. decembru 2017 z titulu takéhoto spresnenia podnik zvýšil hodnotu lesných pozemkov s dosahom na výšku základného (kmeňového) imania o 100 272 EUR. Vzhľadom na početné prebiehajúce konania zo strany štátu smerujúce ku konečnému celkovému spresneniu výmery pozemkov v rámci Slovenskej republiky, (napr.: Register obnovenej evidencie pozemkov – ROEP, pozemkové úpravy, rozhodnutia orgánov štátnej správy o oprave chýb v evidencii katastra nehnuteľností a pod.) Podnik nedokáže v súčasnosti predložiť všetky doklady preukazujúce celkovú zmenu výmery a hodnoty jednotlivých pozemkov. V súhrne ide o pozemky v celkovej výmere 69 625 ha v celkovej hodnote 57 827 315 EUR, ktoré nie sú k 31. decembru 2017 zapísané na liste vlastníctva ako Parcely registra „C“ evidované na katastrálnej mape. Hodnotu takýchto pozemkov nie je možné v súčasnosti presne stanoviť a z tohto dôvodu môže byť majetok ako i vlastné imanie Podniku nesprávne vykázané.

- Stavby v hodnote 762 613 EUR nemá Podnik k 31. decembru 2017 zapísané na LV.
- Pozemky v celkovej výmere 20 228 ha a stavby a pozemky v celkovej hodnote 51 698 230 EUR sú k 31. decembru 2017 evidované ako sporný majetok. Z toho je 14 284 ha evidovaných v katastrí nehnuteľností zatiaľ vo vlastníctve SR, v správe LESOV SR š.p. v hodnote 24 164 518 €. Pri uvedených stavbách a pozemkoch prebiehajú súdne konania, katastrálne konania, prípadne správne konania. Podnik v súčasnosti nevie presne vyčíslit' hodnotu pozemkov, ktoré budú predmetom vrátenia pôvodným vlastníkom (reštitúcie). Uvedené skutočnosti môžu mať vplyv na výšku vykázaného majetku, základného (kmeňového) imania a záväzkov Podniku, ktoré však nie je možné kvantifikovať.

Audit sme vykonali podľa medzinárodných auditorských štandardov (International Standards on Auditing, ISA). Naša zodpovednosť podľa týchto štandardov je uvedená v odseku Zodpovednosť audítora za audit účtovnej závierky. Od Spoločnosti sme nezávislí podľa ustanovení zákona č. 423/2015 o štatutárnom audite a o zmene a doplnení zákona č. 431/2002 Z. z. o účtovníctve v znení neskorších predpisov (ďalej len „zákon o štatutárnom audite“) týkajúcich sa etiky, vrátane Etického kódexu audítora, relevantných pre náš audit účtovnej závierky a splnili sme aj ostatné požiadavky týchto ustanovení týkajúcich sa etiky. Sme presvedčení, že auditorské dôkazy, ktoré sme získali, poskytujú dostatočný a vhodný základ pre náš názor.

Zodpovednosť štatutárneho orgánu za účtovnú závierku

Štatutárny orgán účtovnej jednotky LESY Slovenskej republiky, štátny podnik, je zodpovedný za zostavenie tejto účtovnej závierky tak, aby poskytovala pravdivý a verný obraz podľa zákona o účtovníctve a za tie interné kontroly, ktoré považuje za potrebné na zostavenie účtovnej závierky, ktorá neobsahuje významné nesprávnosti, či už v dôsledku podvodu alebo chyby.

Pri zostavovaní účtovnej závierky je štatutárny orgán zodpovedný za zhodnotenie schopnosti Spoločnosti nepretržite pokračovať vo svojej činnosti, za opísanie skutočností týkajúcich sa nepretržitého pokračovania v činnosti, ak je to potrebné, a za použitie predpokladu nepretržitého pokračovania v činnosti v účtovníctve, ibaže by mal v úmysle Spoločnosť zlikvidovať alebo ukončiť jej činnosť, alebo by nemal inú realistickú možnosť než tak urobiť.

Zodpovednosť audítora za audit účtovnej závierky

Našou zodpovednosťou je získať primerané uistenie, či účtovná závierka ako celok neobsahuje významné nesprávnosti, či už v dôsledku podvodu alebo chyby, a vydať správu audítora, vrátane názoru. Primerané uistenie je uistenie vysokého stupňa, ale nie je zárukou toho, že audit vykonaný podľa medzinárodných auditorských štandardov vždy odhalí významné nesprávnosti, ak také existujú. Nesprávnosti môžu vzniknúť v dôsledku podvodu alebo chyby a za významné sa považujú vtedy, ak by sa dalo odôvodnene očakávať, že jednotlivito alebo v súhrne by mohli ovplyvniť ekonomické rozhodnutia používateľov, uskutočnené na základe tejto účtovnej závierky.

V rámci auditu uskutočneného podľa medzinárodných auditorských štandardov, počas celého auditu uplatňujeme odborný úsudok a zachováваме profesionálny skepticizmus. Okrem toho:

- Identifikujeme a posudzujeme riziká významnej nesprávnosti účtovnej závierky, či už v dôsledku podvodu alebo chyby, navrhujeme a uskutočňujeme auditorské postupy reagujúce na tieto riziká a získavame auditorské dôkazy, ktoré sú dostatočné a vhodné na poskytnutie základu pre náš názor. Riziko neodhalenia významnej nesprávnosti v dôsledku podvodu je vyššie ako toto riziko v dôsledku chyby, pretože podvod môže zahŕňať tajnú dohodu, falšovanie, úmyselné vynechanie, nepravdivé vyhlásenie alebo obídenie internej kontroly.
- Oboznamujeme sa s internými kontrolami relevantnými pre audit, aby sme mohli navrhnúť auditorské postupy vhodné za daných okolností, ale nie za účelom vyjadrenia názoru na efektívnosť interných kontrol Spoločnosti.
- Hodnotíme vhodnosť použitých účtovných zásad a účtovných metód a primeranosť účtovných odhadov a uvedenie s nimi súvisiacich informácií, uskutočnené štatutárnym orgánom.

- Robíme záver o tom, či štatutárny orgán vhodne v účtovníctve používa predpoklad nepretržitého pokračovania v činnosti a na základe získaných auditorských dôkazov záver o tom, či existuje významná neistota v súvislosti s udalosťami alebo okolnosťami, ktoré by mohli významne spochybnit' schopnosť Spoločnosti nepretržite pokračovať v činnosti. Ak dospejeme k záveru, že významná neistota existuje, sme povinní upozorniť v našej správe audítora na súvisiace informácie uvedené v účtovnej závierke alebo, ak sú tieto informácie nedostatočné, modifikovať náš názor. Naše závery vychádzajú z auditorských dôkazov získaných do dátumu vydania našej správy audítora. Budúce udalosti alebo okolnosti však môžu spôsobiť, že Spoločnosť prestane pokračovať v nepretržitej činnosti.
- Hodnotíme celkovú prezentáciu, štruktúru a obsah účtovnej závierky vrátane informácií v nej uvedených, ako aj to, či účtovná závierka zachytáva uskutočnené transakcie a udalosti spôsobom, ktorý vedie k ich vernému zobrazeniu.

Správa k ďalším požiadavkám zákonov a iných právnych predpisov

Správa k informáciám, ktoré sa uvádzajú vo výročnej správe – dodatok správy nezávislého audítora

Štatutárny orgán je zodpovedný za informácie uvedené vo výročnej správe, zostavenej podľa požiadaviek zákona o účtovníctve. Náš vyššie uvedený názor na účtovnú závierku sa nevzťahuje na iné informácie vo výročnej správe.

V súvislosti s auditom účtovnej závierky je našou zodpovednosťou oboznámenie sa s informáciami uvedenými vo výročnej správe a posúdenie, či tieto informácie nie sú vo významnom nesúlade s auditovanou účtovnou závierkou alebo našimi poznatkami, ktoré sme získali počas auditu účtovnej závierky, alebo sa inak zdajú byť významne nesprávne.

Posúdili sme, či výročná správa štátneho podniku obsahuje informácie, ktorých uvedenie vyžaduje zákon o účtovníctve.

Na základe prác vykonaných počas auditu účtovnej závierky, podľa nášho názoru:

- informácie uvedené vo výročnej správe zostavenej za rok 2017 sú v súlade s účtovnou závierkou za daný rok,
- výročná správa obsahuje informácie podľa zákona o účtovníctve.


Okrem toho, na základe našich poznatkov o účtovnej jednotke a situácii v nej, ktoré sme získali počas auditu účtovnej závierky, sme povinní uviesť, či sme zistili významné nesprávnosti vo výročnej správe, ktorú sme dostali pred dátumom vydania tejto správy audítora. V tejto súvislosti neexistujú zistenia, ktoré by sme mali uviesť.

Banská Bystrica, 21. mája 2018



BDR, spol. s r.o. Banská Bystrica
M. M. Hodžu 3, 974 01 Banská Bystrica
Licencia SKAu č. 6
Obch. register Okresného súdu Banská Bystrica
Oddiel: Sro, Vložka č.: 98/S, IČO: 00614556
Nezávislý člen Moore Stephens International Limited

Ing. Ľudmila Svätová, MBA
Kľúčový auditorský partner
Licencia SKAu č. 936

PARTNER AUDIT, s r.o.
Bajkalská 5A/12188, 831 04 Bratislava
Licencia UDVA č.283
Obch. register Okresného súdu Bratislava I
Oddiel: Sro, Vložka č.: 61116/B, IČO: 36342807

Ing. Iveta Demčáková, CA
Kľúčový auditorský partner
Licencia SKAu č. 892

Správa o činnosti dozornej rady

Dozorná rada ako kolektívny orgán štátneho podniku, vykonáva svoju pôsobnosť a činnosť v súlade so Zákonom č. 111/1990 Zb. o štátnom podniku v znení neskorších predpisov, všeobecne záväznými právnymi predpismi, štatútom a rokovacím poriadkom dozornej rady.

Dozorná rada zasadala v roku 2017 v zložení: Ing. Jaroslav Regec – predseda dozornej rady, Ing. Monika Deneva – podpredseda dozornej rady, Ing. Martin Kovalčík – tajomník dozornej rady, Ing. Peter Kicko, Ing. Ľubica Záchenská, Ing. Róbert Zlocha, Jozef Minárik a Ing. Peter Zima ako členovia dozornej rady.

V roku 2017 sa uskutočnili v súlade so schváleným plánom činnosti dozornej rady jej štyri riadne zasadnutia (14.03.2017, 25.05.2017, 28.09.2017, 21.12.2017). Dňa 12.10.2017 sa konalo mimoriadne zasadnutie dozornej rady, programom ktorého bolo prerokovanie a schválenie zmien záväzného plánu stavebných a strojných investícií a plánu nákupu strojov a strojných zariadení pre rok 2017.

Všetky zasadnutia boli v roku 2017 zvolávané predsedom dozornej rady a boli uznášaniaschopné s prítomnou minimálne 2/3 väčšinou členov dozornej rady. Pozvánka a podklady na zasadnutie dozornej rady boli obsahovo kvalitne pripravované, vyhotovované a doručované členom dozornej rady riadne a včas, v súlade so štatútom dozornej rady. Prípravu zasadnutí dozornej rady zabezpečovalo generálne riaditeľstvo štátneho podniku v spolupráci s predsedom dozornej rady.

Dozorná rada na svojich zasadnutiach rokovala najmä o výsledkoch hospodárenia za predchádzajúci rok 2016, o priebežnom hospodárení podniku v roku 2017, o plnení vybraných ukazovateľov, o stave záväzkov a pohľadávok a ich vývoji, ako aj o pláne nákupu strojných a stavebných investícií či už z pohľadu vlastných zdrojov alebo eurofondov. Dozorná rada sa ďalej zaoberala kontrolou plnení uznesení z predchádzajúcich dozorných rád, informáciami o činnosti dozornej rady, prerokovaním závažných podnetov a sťažností.

Z rokovania každej dozornej rady bola vypracovaná komplexná zápisnica s prijatými uzneseniami, obsahujúca tiež vyslovené názory, prípadne výhrady jednotlivých členov dozornej rady k prejednávanej problematike, ktorá bola následne overená overovateľom a zaslaná všetkým členom dozornej rady a zriaďovateľovi.

Predseda a členovia dozornej rady vykonávali svoju pôsobnosť v dozornej rade s odbornou starostlivosťou a v súlade so záujmami podniku. Rokovania dozornej rady boli vedené vecne a konštruktívne so snahou podrobne sa oboznámiť s prerokúvanými témami a mať aktuálne kvalifikované informácie o stave štátneho podniku priamo od zástupcov vedenia podniku, vždy prítomných na zasadnutiach.

Hospodárenie štátneho podniku bolo v roku 2017 do značnej miery ovplyvňované medziročným nárastom ihličnatej ťažby, v súvislosti so spracovaním kalamitného dreva, nárastom priemerného speňaženia drevnej hmoty, ale aj nárastom nákladov na ťažbovú a pestovnú činnosť a opravu a údržbu majetku štátneho podniku. Výrobné a ekonomické ukazovatele za rok 2017 boli štátnym podnikom splnené.

Ing. Jaroslav Regec
predseda dozornej rady



Zoznam použitých skratiek

HR	- hydraulická ruka
HV	- hospodársky výsledok
IS	- informačný systém
LC	- lesná cesta
LDM	- Lesnícke a drevárske múzeum
PSL	- Program starostlivosti o les
LKT	- lesný kolesový traktor
LNCH	- lesný náučný chodník
LS	- lesná správa
MP SR	- Ministerstvo pôdohospodárstva Slovenskej republiky
NLC Zvolen	- Národné lesnícke centrum Zvolen
OLH	- odborný lesný hospodár
OZ	- odštepny závod
PCV	- práce celospoločenského významu
PČ	- pestovná činnosť
PEFC	- Programme for the Endorsement of Forest Certification Schemes - je popredný a najväčší lesný certifikačný program na svete rešpektujúci závery celosvetových medzinárodných konferencií a procesov o trvalo udržateľnom obhospodarovaní lesov, vytvárajúci rámec pre vzájomné uznávanie kompatibilných certifikačných systémov prispôbovaných typom lesov, osobitostiam a špecifikám ich obhospodarovania v danej krajine
FSC	- Forest Stewardship Council - schéma celosvetovo uznávanej certifikácie na posúdenie hospodárenia v lesoch a zároveň účinný nástroj na sledovanie pôvodu dreva od ťažby, cez jeho spracovanie až po konečný výrobok
PK	- Projekčná kancelária Žilina
PN	- priame náklady
PP	- protipožiarne
š. p.	- štátny podnik
ŠL	- štátne lesy
ŠR	- Štátny rozpočet
TU Zvolen	- Technická univerzita vo Zvolene
TUOL	- trvalo udržateľné obhospodarovanie lesov
ŤČ	- ťažbová činnosť
VLM	- významné lesnícke miesto
VPD	- vnútropodnikové dodávky
VPV	- vnútropodnikové výnosy
VS	- vnútropodniková spotreba
ZB	- zahrádzanie bystrín

Výročná správa 2017

Vydavateľ:

© LESY Slovenskej republiky, štátny podnik, 2016

Kontakt:

LESY Slovenskej republiky, štátny podnik

Námestie SNP 8

975 66 Banská Bystrica

Tel.: 048 / 43 44 111

Fax: 048 / 43 44 191

E-mail: lesysr@lesy.sk

www.lesy.sk

