



# Výročná správa **2015**

LESY Slovenskej republiky, štátny podnik





## Výročná správa 2015

---

Vydavateľ:

© LESY Slovenskej republiky, štátny podnik, 2015

Zostavil:

Ing. Vlastimil Rezek, Ing. Janka Jagerčíková

Preklad textu do angličtiny:

Mária Stevens

Grafická úprava:

Xepap, spol. s r.o.

[www.xepap.sk](http://www.xepap.sk)

Ilustračné fotografi e:

zamestnanci štátneho podniku LESY SR

Náklad: 100 ks

Neprešlo jazykovou úpravou.

Kontakt:

LESY Slovenskej republiky, štátny podnik.

Námestie SNP 8

975 66 Banská Bystrica

Tel.: 048 / 43 44 111

Fax: 048 / 43 44 191

E-mail: [lesysr@lesy.sk](mailto:lesysr@lesy.sk)

[www.lesy.sk](http://www.lesy.sk)

## Obsah

Príhovor generálneho riaditeľa .....	3
Základné údaje, predmet činnosti a profil podniku .....	4
Vízia a poslanie podniku .....	5
Organizačná štruktúra a vedenie podniku .....	6
Vedenie podniku .....	9
Ľudské zdroje a vzdelávanie zamestnancov .....	11
Trvalo udržateľný rozvoj lesných zdrojov .....	15
Najvýznamnejšie udalosti v roku 2015 .....	16
Finančné a technické ukazovatele hospodárenia .....	18
Reprivatizácia lesov .....	22
Lesná produkcia .....	26
Ochrana lesa .....	29
Ochrana prírody a krajiny .....	30
Obchod s drevom .....	33
Lesná technika .....	36
Lesné škôlkarstvo .....	37
Lesná biomasa .....	38
Poľovníctvo .....	39
Ekológia a environmentálna politika podniku .....	40
Investičná činnosť .....	41
Fondy Európskej únie .....	42
Práca s verejnosťou .....	45
Súvaha .....	48
Výkaz ziskov a strát .....	52
Poznámky k účtovnej závierke zostavenej k 31. decembru 2015 .....	54
Správa nezávislého audítora .....	84
Dodatok správy audítora .....	86
Komentár vedenia k situácii podniku a budúcim očakávaniam .....	88
Správa o činnosti dozornej rady .....	89
Zoznam použitých skratiek .....	90



## Príhovor generálneho riaditeľa

Vážení obchodní partneri, vážení kolegovia lesníci, vážení priatelia lesa,

rok 2015 bol v hospodárení podniku poznačený spracovaním kalamitného dreva z veternej smršti Žofia, ktorá zasiahla Slovensko v máji 2014. Je pozitívne, že sa podarilo následky tejto prírodnej katastrofy, porovnateľnej s tatranskou bórou z roku 2004, odstrániť za menej ako dva roky. Napriek enormnému úsiliu o urýchlenie kalamitnej ťažby však bolo v roku 2015 drevo poškodené víchrinou znehodnotenými poveternostnými vplyvmi a jeho kvalita, a tým aj predajná cena, sa výrazne znížila. Najdlhšie trvalo spracovanie kalamitného dreva na odštepnom závode Rimavská Sobota, ktorý bol zároveň veternou smršťou najviac postihnutý. Nasledovná podkôrníková kalamita bude podľa Lesníckej ochrannárskej služby Národného lesníckeho centra gradovať v rokoch 2016 – 2018.

Podnik v uplynulom roku zaznamenal okrem poklesu realizačných cien dreva aj zvýšené náklady na ťažbu, ktoré do určitej miery tiež odzrkadľujú vplyv veternej kalamity z roku 2014. Náročnosť spracovania kalamitných porastov je objektívne vždy vyššia ako pri plánovanej obnovnej ťažbe a s tým súvisia aj vyššie jednotkové ceny dodávateľov lesníckych prác.

Ďalej pokračoval pokles podielu žiadaného a drahšieho ihličnatého dreva oproti listnatému a to až na úroveň 44 percent z ťažby. Ešte v roku 2010 bol podiel ihličnatého dreva na úrovni 58 %. Celkovo ťažba medziročne narástla o 2,5 % keď podnik vyťažil 4,205 milióna metrov kubických dreva.

Napriek vyššie uvedeným vplyvom dosiahol štátny podnik LESY Slovenskej republiky v uplynulom roku hrubý zisk vo výške 10,331 milióna eur, čo je o 23,8 percenta viac, ako bol plánovaný hospodársky výsledok. Firma zároveň eviduje historicky najvyšší stav rezerv. Tržby podniku z vlastných výrobkov a služieb vzrástli oproti plánovaným o 4,5 percenta na 214,950 milióna eur. Úspešné hospodárenie podniku nadväzuje na výborné výsledky uplynulých rokov. Podarilo sa ich udržať dôslednou kontrolou nákladových položiek, kde k úsporám prispela aj aplikácia zákona o verejnom obstarávaní a na strane príjmov tiež pokračujúce aukcie dreva. Dôležité tiež je, že zisk nebol dosiahnutý na úkor pestovania lesa. Vynaložené priame náklady pestovnej činnosti prekročili 22 miliónov eur a boli najvyššie za posledných päť rokov.

Štátny podnik LESY Slovenskej republiky opäť zvýšil účtovnú hodnotu dlhodobého majetku, ktorá vzrástla o 5,989 milióna eur. V roku 2015 pokračoval podnik aj v raste produktivity práce z pridanej hodnoty na zamestnanca medziročne o 2,5 % na 27.715 eur.

Dlhoročnou záťažou je pre podnik nevyužívaný majetok. Finančne zaťažujú podnik najmä budovy bývalých organizačných jednotiek, o ktoré sa treba starať a vynakladať peniaze na ich údržbu. Trvalou úlohou je tak pre budúce obdobie urýchliť predaj tohto majetku.

Vážení obchodní partneri, som presvedčený, že predložená Výročná správa za rok 2015 vám prinesie verný obraz o práci štátneho podniku. O tom, že podnik je v rukách odborníkov, svedčia výsledky, ktoré podnik v posledných rokoch dosahuje.



RNDr. Peter Morong  
generálny riaditeľ LESY SR, š.p.

## Základné údaje, predmet činnosti a profil podniku

Obchodné meno podniku:	LESY Slovenskej republiky, štátny podnik
Sídlo podniku:	Námestie SNP 8, 975 66 Banská Bystrica
Právna forma:	štátny podnik
Dátum vzniku:	1. 7. 1999
IČO:	36038351
IČ DPH:	SK 2020087982
Označenie zápisu v Obchodnom registri:	zapísaný v Obchodnom registri Okresného súdu v Banskej Bystrici, dňa 29. 10. 1999, oddiel Pš, vložka č. 155/S



Štátny podnik LESY Slovenskej republiky Banská Bystrica je pokračovateľom bohatých a dlhodobých tradícií lesníctva na Slovensku. Vznikol 01. 07. 1999 na základe rozhodnutia Ministerstva pôdohospodárstva Slovenskej republiky zlúčením šiestich bývalých regionálnych podnikov štátnych lesov.

Základným predmetom činnosti Lesov Slovenskej republiky, š. p. Banská Bystrica je spravovanie lesného a iného majetku vo vlastníctve Slovenskej republiky. Realizuje vyvážené plnenie všetkých funkcií lesa a trvalo udržateľné využívanie hmotných a nehmotných produktov i služieb poskytovaných lesom.

Prvoradým cieľom činnosti štátneho podniku LESY SR je zabezpečenie trvalo udržateľného obhospodarovania lesov vo vlastníctve štátu a ostatných užívateľov lesov tak, aby sa pri dodržaní všetkých princípov a kritérií trvalo udržateľného rozvoja lesov zlepšovala funkčnosť a maximalizovalo dosahovanie pozitívnych efektov hospodárenia.

Medzinárodným uznaním takéhoto hospodárenia a prístupu je skutočnosť, že v súčasnosti je celá výmera lesných porastov, obhospodarovaných odštepňovacími závodmi štátneho podniku LESY SR certifikovaná podľa schémy PEFC alebo FSC. LESY SR, š. p. sa tak stali lídrami v certifikačnom procese a získali skutočne dôveryhodné doklady o kvalite práce lesníkov, ktorou je zabezpečené napĺňanie celospoločensky významných funkcií lesov.

Z hľadiska postavenia na trhu štátny podnik LESY SR ešte v roku 2000 hospodáril na výmere lesných pozemkov 1 040 565 ha. V roku 2015 to bolo 893 017 ha, čo je o 147 548 ha menej. Celková výmera lesného pôdneho fondu Slovenskej republiky predstavuje 2 014 259 ha a podiel štátneho podniku LESY SR v roku 2015 tvoril 44,33 %. Nadväzne na znižujúcu sa výmeru obhospodarovaných lesov dlhodobo klesá i podiel š. p. LESY SR na relevantnom trhu s predajom drevnej hmoty. Kým v roku 2014 vyťažili subjekty obhospodarujúce lesy na Slovensku 9,417 mil. m<sup>3</sup> drevnej hmoty, LESY SR š. p. sa na tomto množstve podieľali celkovým objemom 4 103 452 m<sup>3</sup> drevnej hmoty, teda podielom 43,6 %.

## Vízia a poslanie podniku

### Vízia podniku

„Našou víziou je trvalo udržateľný rozvoj štátnych lesov, ktorý zabezpečí proporcionálne uspokojovanie potrieb spoločnosti a optimálne zhodnotí lesný majetok štátu.“

### Poslanie podniku

„Svojou činnosťou chceme zabezpečovať trvalo udržateľný rozvoj lesa, pracovať v prospech celej spoločnosti pri rešpektovaní princípov ochrany životného prostredia, tradícií lesníctva a dlhodobej prosperity podniku.“

### Poslanie kódexu etického správania

Etický kódex je jednotným štandardom pravidiel a noriem správania sa štátneho podniku LESY SR a jeho zamestnancov vo vnútri organizácie medzi jej zamestnancami na všetkých úrovniach a vo vzťahu k externému prostrediu organizácie – k obchodným partnerom, predstaviteľom štátnej a verejnej správy, občianskym združeniam, záujmovým skupinám a všetkým občanom Slovenskej republiky. Taktiež je prejavom zodpovednosti voči všetkým subjektom pracovnoprávných a obchodných vzťahov. Rešpektovanie etiky má súčasne význam pre kultivovanie hospodárskeho systému a je na prospech celej spoločnosti.



## Organizačná štruktúra a vedenie podniku

### Orgány štátneho podniku LESY Slovenskej republiky v roku 2015 boli:

#### Generálny riaditeľ

- RNDr. Peter Morong

#### Dozorná rada

- Mgr. Ján Račák (predseda)
- Ing. Drahoš Brezula
- doc. Ing. Jozef Gašparík, CSc.
- Peter Tóth, MBA
- Ing. Martin Barta
- Ing. Martin Kovalčík
- Ing. Jaroslav Uchál
- Ing. Peter Zima
- Jozef Minárik

V roku 2015 došlo k výmene časti členov dozornej rady z dôvodu uplynutia funkčného obdobia členov rady volených zamestnancami a nových volieb členov rady za zamestnancov podniku.

### Organizačná štruktúra

Organizačnú štruktúru štátneho podniku LESY Slovenskej republiky tvorí 23 odštepných lesných závodov a 2 špecializované závody:

#### Počet

- odštepných závodov 23 + 2
- lesných správ 130
- lesných obvodov 968
- expedičných skladov 62
- špecializovaných a ostatných stredísk 23
- účelových zariadení 4

### Odštepné lesné závody

- Odštepné lesné závody zabezpečujú operatívnu správu im zvereného lesného a ostatného majetku so zameraním hlavne na pestovnú činnosť, ochranu lesa a biologické práce celospoločenského významu, plánovanú ťažbu dreva a zhodnocovanie ostatných produktov lesa.

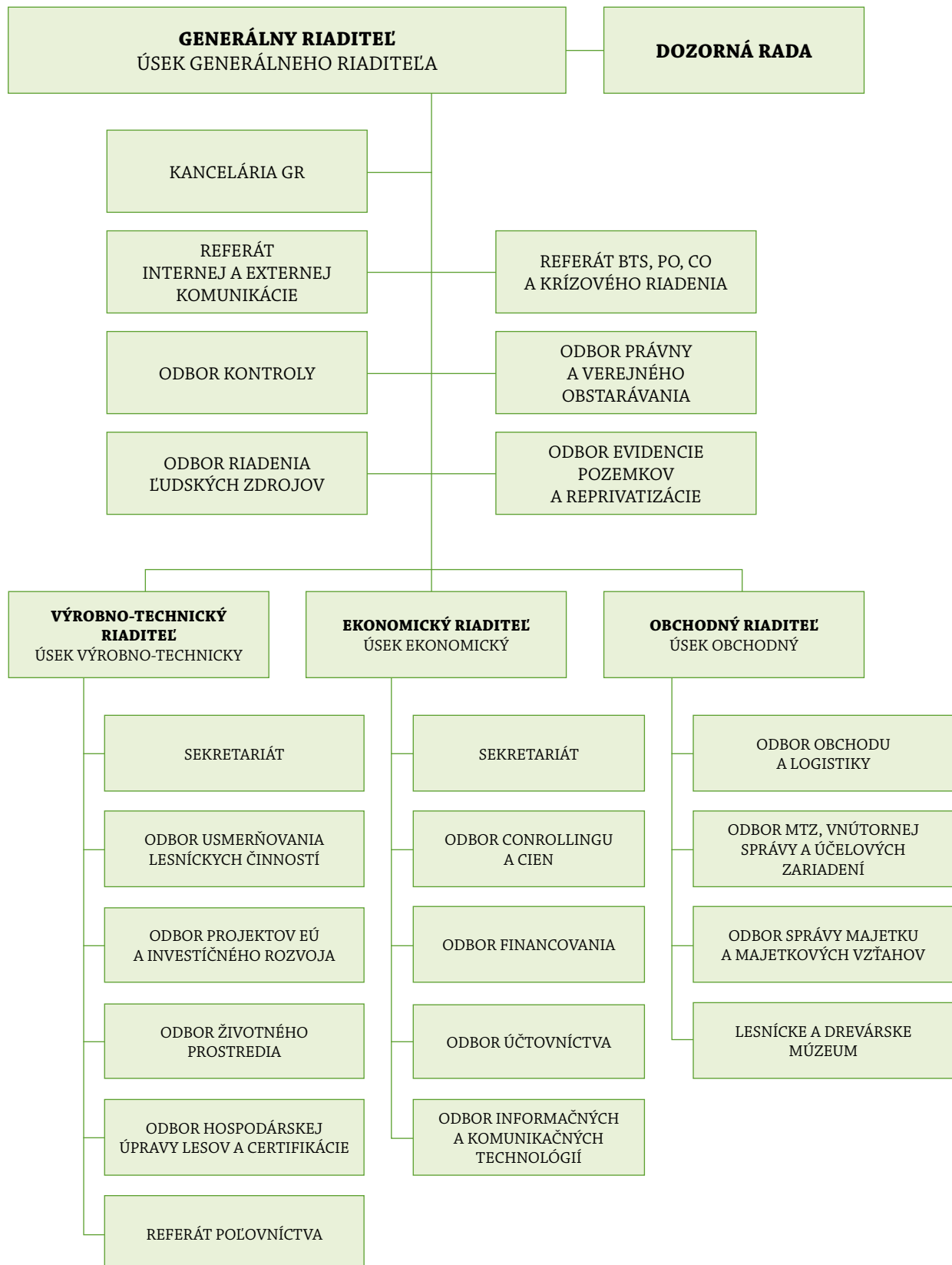
### Špecializované odštepné závody

- Odštepný závod Lesnej techniky – so zameraním na interné služby najmä v oblasti ťažbových činností odvozu drevnej hmoty, výroby energetickej štiepky a servisných činností lesnej techniky
- Odštepný závod Semenoles – zabezpečuje služby v oblasti semenárskych činností, produkcie lesných a okrasných drevín a jeho poslaním je zároveň aj zachovanie genofondu lesov Slovenska

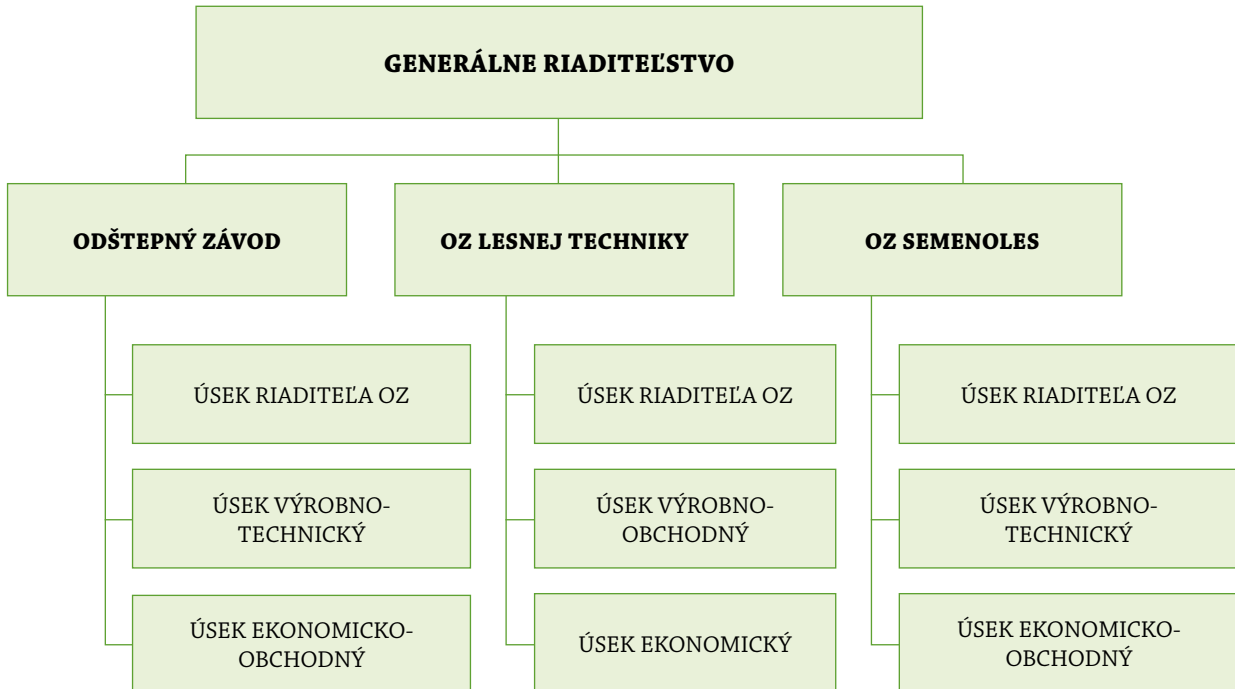
Organizačné usporiadanie štátneho podniku LESY Slovenskej republiky umožňuje flexibilne pristupovať k úpravám počtu organizačných jednotiek na jednotlivých stupňoch riadenia.



## Organizačná štruktúra generálneho riaditeľstva k 31. 12. 2015



## Odštepné závody



## Vedenie podniku



### RNDr. Peter Morong – generálny riaditeľ

**\*1970, Brezno**

- je štatutárnym orgánom podniku, menovaný do funkcie ministrom pôdohospodárstva SR, ktorému je priamo podriadený
- priamo riadi 3 odborných riaditeľov úsekov generálneho riaditeľstva a 25 riaditeľov odštepných závodov a ich prostredníctvom celú hospodársku činnosť štátneho podniku
- priamo riadi odbor kontroly, odbor právny a verejného obstarávania, odbor riadenia ľudských zdrojov, odbor evidencie pozemkov a reprivatizácie
- usmerňuje činnosť civilnej ochrany a krízového riadenia, bezpečnosť a ochrany zdravia pri práci a požiarnej ochrany
- vo veciach podniku koná samostatne v zmysle platných právnych predpisov, vnútropodnikových smerníc a pokynov ministra pôdohospodárstva SR
- rozhoduje o zásadných a kľúčových otázkach a časť svojich právomocí deleguje na odborných riaditeľov úsekov a riaditeľov odštepných závodov

Do 31. marca 2015 vykonával funkciu generálneho riaditeľa Ing. Ctibor Határ.



### Ing. Jozef Bystriansky – výrobnotechnický riaditeľ

**\*1969, Detva**

- 1. zástupca generálneho riaditeľa
- koordinuje a metodicky usmerňuje lesnú prevádzku a organizáciu riadenia lesníckych činností podniku
- v súlade s rozvojom podniku organizuje spracovávanie stratégie a koncepcie rozvoja podniku, riadi technický rozvoj
- koordinuje činnosti v oblasti životného prostredia a ochrany prírody s cieľom zabezpečenia verejnoprospešných funkcií obhospodarovaných lesov
- spolupracuje s orgánmi miestnej samosprávy, s orgánmi štátnej správy, NLC-ÚHÚL, vyhotoviteľmi PSL a inými inštitúciami
- manažuje prípravu a realizáciu projektov EÚ v štátnom podniku a spolupracuje s medzinárodnými inštitúciami v tejto oblasti
- vo vzťahu k odštepným závodom prostredníctvom organizačných útvarov úseku vykonáva najmä metodickú, riadiacu a koordinačnú činnosť



### Ing. Peter Bodnár – ekonomický riaditeľ

**\*1976, Košice**

- zabezpečuje, koordinuje a metodicky usmerňuje oblasti usmerňovania ekonomiky, financovania, daní, cien, odvodov, účtovníctva, informačnej sústavy a oblasť informačných a komunikačných technológií
- v súlade s rozvojom podniku organizuje spracovanie koncepcie rozvoja podniku na úseku ekonomickom
- komunikuje a spolupracuje so zakladateľom, bankovými inštitúciami, s finančnou správou,
- s cieľom splniť úlohy dané legislatívou a tiež s cieľom vytvoriť optimálne podmienky pre existenciu a rozvoj podniku v ekonomickej oblasti

Do 30. apríla 2015 vykonával funkciu ekonomického riaditeľa Ing. Ľuboš Németh.



## Ing. Miroslav Lelák – obchodný riaditeľ

**\*1960, Prešov**

- riadi oblasť obchodu s drevom a ostatnými komoditami v štátnom podniku
- riadi a zabezpečuje predaj produkcie štátneho podniku rozhodujúcim domácim odberateľom s nadregionálnou pôsobnosťou a zahraničným odberateľom
- zabezpečuje činnosti vnútornej správy a rekreačných činností
- riadi predaj hnuiteľného a nehnuteľného majetku
- riadi marketing v oblasti prieskumu trhu, koncepcie obchodnej činnosti, mapovania konkurencie, cenového prieskumu, plánovania, propagácie a reklamy
- usmerňuje činnosti Lesníckeho a Drevárskeho múzea vo Zvolene
- metodicky riadi, usmerňuje a kontroluje obchodnú činnosť podriadených organizačných zložiek



## Ľudské zdroje a vzdelávanie zamestnancov

### Ľudské zdroje

Personálna stratégia podniku deklaruje rozhodujúcu dôležitosť zamestnancov pre dosahovanie strategických cieľov. Profesionálnym riadením ľudských zdrojov zabezpečuje rozvíjanie tvorivého a pracovného potenciálu zamestnancov a jeho uvoľňovanie na dosiahnutie cieľov podniku. Oblasť riadenia ľudských zdrojov bola zameraná najmä na oblasť výberu, rozvoja a motivácie zamestnancov a uplatňovania firemnej kultúry podporovanej Etickým kódexom štátneho podniku LESY SR.

V rámci kolektívnych pracovno-právnych vzťahov bola uzatvorená kolektívna zmluva medzi zamestnávateľom a zástupcami zamestnancov – odborovou organizáciou na obdobie jedného roka. Boli dohodnuté zmeny v nadväznosti na zmeny v pracovnoprávnej legislatíve a zmeny v mzdovej oblasti, ktoré sú kompromisom medzi požiadavkami zamestnancov a ekonomickými možnosťami zamestnávateľa.

Podpornými piliermi k spokojnosti zamestnancov a ich motivácie sú okrem mzdy aj možnosti odborného rastu a podpora sociálnych aktivít.

Pre úspešné fungovanie štátneho podniku LESY SR, v meniacich sa podmienkach trhu, ekonomických podmienkach a meniacich sa environmentálnych podmienkach je potrebné disponovať kvalitným a vzdelaným ľudským potenciálom, ktorý je schopný efektívne pracovať.

Spoluprácou so vzdelávacími inštitúciami, ktoré sú hlavným zdrojom zamestnancov štátneho podniku LESY SR – stredné odborné školy lesnícke a Lesnícka fakulta TU Zvolen – v oblastiach realizácie odbornej praxe na pracoviskách zamestnávateľa a účasťou zástupcov zamestnávateľa v radách škôl, vedeckých radách, maturitných komisiách a členstvo v komisiách pre štátne skúšky a obhajoby diplomových prác, za účelom spolupráce pri vytváraní takých študijných programov, ktoré zabezpečia profil absolventa v súlade s potrebami zamestnávateľa.

Snažíme sa zamestnancom podľa možnosti vytvárať vhodné pracovné podmienky a okrem ich profesionálneho a osobného rozvoja, aj v oblasti sociálnych benefitov. Vďaka tomu sa nám darí udržať si postavenie zodpovedného zamestnávateľa, a to nielen v prostredí slovenského lesníctva. Pre zdieľanie praktických skúseností, získavanie nových informácií a trendov v oblasti riadenia ľudských zdrojov sú LESY SR š. p. členmi združenia pre riadenie a rozvoj ľudských zdrojov/člen EAPM a WFPMA,

### Priemerný evidenčný prepočítaný počet zamestnancov za rok 2015

V kategórii THZ	2 266
V kategórii R	1 255
Spolu za rok	3 521

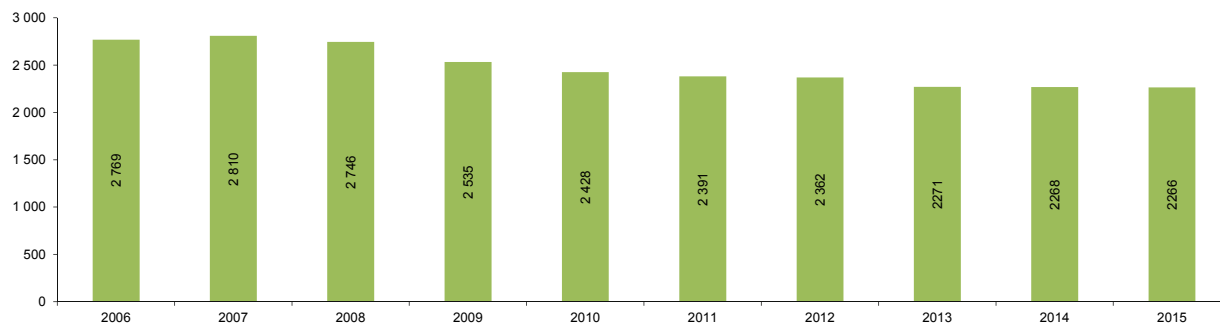
### Počty THZ k 31. 12. 2015

Ústredia odštepných závodov	514
Lesné správy	1 329
Špecializované odštepné závody	94
GR a strediská	130
Spolu THZ	2 266

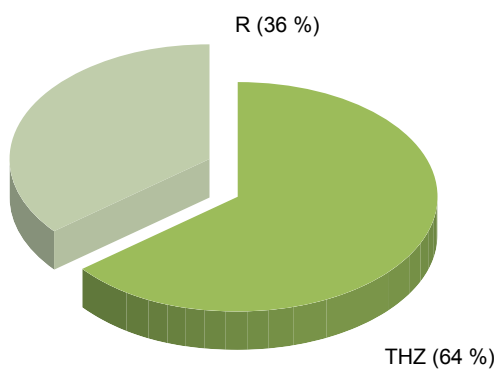
V rámci aktívnych opatrení na trhu práce v súlade s § 51 a § 54 zákona č. 5/2004 Z. z. v znení neskorších zmien zamestnával š. p. Lesy SR umožňoval vykonávanie absolventskej praxe uchádzačom o zamestnanie a zamestnával spolu 18 uchádzačov o zamestnanie v priebehu piatich mesiacov, ktorí vykonávali práce súvisiace s protipovodňovým opatrením.

Pri príležitosti Dní Sv. Huberta, ktoré sa každoročne konajú v múzeu vo Svätom Antone, boli v roku 2015 udelené štyrom zamestnancom rezortné vyznamenania Ministerstva pôdohospodárstva a rozvoja vidieka SR. Ocenenie získali za zásluhy za celoživotnú činnosť v rozvoji slovenského poľovníctva, kde dosiahli významné úspechy.

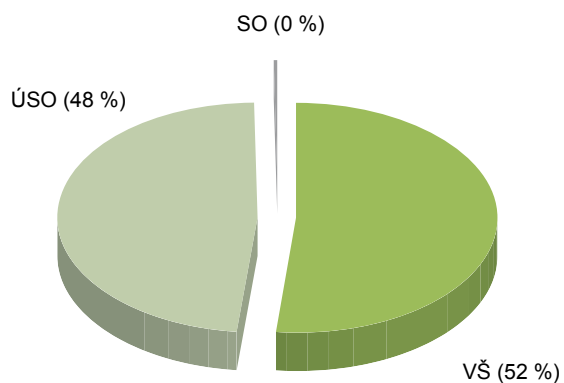
## Vývoj počtu THZ v štátnom podniku LESY Slovenskej republiky



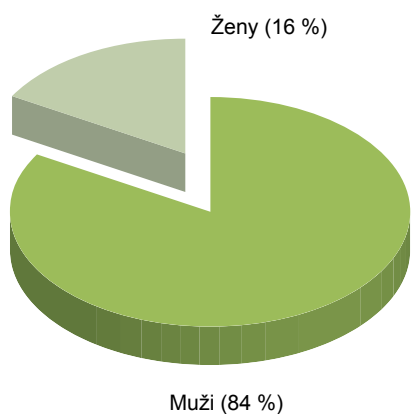
### Počet zamestnancov



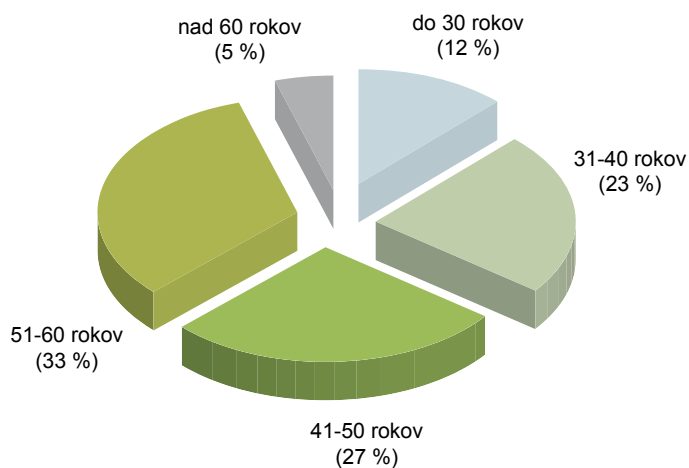
### Štruktúra THZ podľa ukončeného vzdelania



### Štruktúra THZ podľa pohlavia



### Štruktúra THZ podľa vekových skupín



## Vzdelávanie zamestnancov

Zamestnanci so svojimi schopnosťami tvoria ľudský kapitál, ktorý je dôležitým zdrojom úspechu podniku. Podmienkou trvalého zvyšovania kvality ľudského potenciálu je investícia do vzdelávania tak, aby bolo možné prostredníctvom ich schopností, zručností a postojov dosahovať ciele vyplývajúce zo stratégie nášho podniku.

## Realizácia vzdelávania

Vzdelávanie zamestnancov v roku 2015 bolo zamerané na udržanie a zvýšenie odborných lesníckych spôsobilostí, predovšetkým zamestnancov lesníckej prevádzky a boli realizované nasledovné vzdelávacie akcie.

Odborné vzdelávanie v oblasti aplikácie prípravkov na ochranu rastlín alebo iných prípravkov a ich aplikácie v lesníckej praxi, určené pre cieľovú skupinu zamestnancov OZ a LS, prichádzajúcich do styku s chemickými prípravkami na ochranu rastlín. Uvedené vzdelávanie absolvovalo 104 zamestnancov štátneho podniku LESY SR.

Ďalšie vzdelávanie držiteľov osvedčenia OLH, určené pre cieľovú skupinu zamestnancov, držiteľov osvedčenia OLH, absolvovalo 84 zamestnancov, skúšky odborných lesných hospodárov 37 zamestnancov.

Odborná príprava žiadateľov o osvedčenie odbornej spôsobilosti na činnosti s LRM absolvovalo 6 zamestnancov, školenie držiteľov osvedčenia o odbornej spôsobilosti na činnosť s LRM 3 zamestnanci.

V nadväznosti na Vyhlášku č. 297/2011 Z. z. o lesnej hospodárskej evidencii (LHE) bola vydaná metodická príručka Postup na vedenie LHE a k tejto problematike boli realizované školenia pre všetky OZ štátneho podniku LESY SR.

Nadstavbový kurz lesnej pedagogiky pre potreby práce s verejnosťou absolvovalo 10 zamestnancov.

V roku 2015 prebiehalo aj manažérske vzdelávanie v oblasti riadenia ľudských zdrojov a jazykové vzdelávanie – anglický jazyk, určené pre vybranú skupinu zamestnancov.

Zamestnanci sa tiež zúčastňovali seminárov, konferencií, zameraných na aktuálne legislatívne zmeny, najmä v oblasti pracovného práva, verejného obstarávania, účtovníctva, ochrany osobných údajov, informačných technológií ale aj odborné lesnícke témy, na základe ponuky vzdelávacích inštitúcií a potrieb zamestnávateľa.



## Bezpečnosť a ochrana zdravia pri práci

### Vývoj pracovnej úrazovosti v roku 2015 podľa údajov poskytnutých z OZ.

Prehľad početnosti úrazov v roku 2015 v priestoroch LESY SR š. p.

	celkom úrazy	evidované	registrované	závažné	závažné s následkami smrti	nebezpečné udalosti nezaratované do úrazov
Lesy SR	65	21	41	2	1	3
dodávateľia*	9	nevidujeme	nevidujeme	6	3	
samovýrobcovia*	1	nevidujeme	nevidujeme	0	1	
iné*	10	bez zatriedenia				

\* – úrazy, ktoré boli oznámené, resp. ktoré zistili zamestnanci LSR š. p.

Pri zamestnancoch LESOV SR š.p., oproti roku 2014 evidujeme vyšší počet pracovných úrazov, pričom sa zvýšil počet registrovaných úrazov o 4, počet závažných pracovných úrazov a smrteľných pracovných úrazov bol taký istý ako vlani. Priemerne percento pracovnej neschopnosti z titulu PÚ a CHPZ sa znížilo o 0,06 % čo predstavuje 690 dní. Pri úrazoch vlastných zamestnancov sa pri registrovaných a závažných úrazoch najviac vyskytuje príčina úrazu „nedostatky osobných predpokladov, osobná indispozícia“ a najčastejším zdrojom úrazov je „pracovné a dopravné priestory a materiál, bremená, predmety“.

Najviac úrazov evidujeme na OZLT Banská Bystrica a to z titulu väčšej rizikovosti práce a väčšieho počtu zamestnancov čo predstavuje 25 úrazov z celkového počtu úrazov vlastných zamestnancov.

Pri úrazoch na strane dodávateľov nebolo ani v jednom prípade zistené príčinné zavinenie, resp. spolu zavinenia LESOV SR š. p. Pri týchto úrazoch sledujeme pokles závažných úrazov s ťažkou ujmovou na zdraví o jeden ale aj pokles smrteľných úrazov o jeden.

### Prehľad chorôb z povolania za rok 2015

Druh choroby	počet
Vazoneuróza	1
Borelióza	0
Hluk	0
Iné	1

**Oproti vlaňajšiemu roku sa počet CHPZ znížil o 11.**





## Trvalo udržateľný rozvoj lesných zdrojov

Strategickým cieľom štátneho podniku LESY SR, š.p. je zabezpečiť trvalo udržateľné obhospodarovanie lesov (TUOL) vo vlastníctve štátu a ostatných užívaných lesov tak, aby sa pri dodržaní všetkých princípov trvalo udržateľného rozvoja zlepšovala funkčnosť a maximalizovalo dosahovanie pozitívnych efektov hospodárenia. Cieľom trvalej udržateľnosti nie je len trvalý výnos dreva, ale širšie chápanie hodnoty lesa v súlade s lesníckou stratégiou EÚ a akčným plánom EÚ pre lesy.

V tomto zmysle sa v koncepcných zámeroch a cieľoch podnikovej politiky TUOL orientujeme hlavne na:

- udržanie a zvyšovanie existujúcej výmery lesov a optimalizáciu zásob lesných porastov na úroveň, ktorá je žiaduca s ohľadom na ekonomické, ekologické a sociálne funkcie lesa,
- zlepšovanie zdravotného stavu porastov a znižovanie rizík poškodenia,
- trvalosť a vyrovnanosť ponuky drevných a nedrevných produktov lesa, vždy ako súčasti ich environmentálnej funkcie,
- podporu biologickej rôznorodosti lesných ekosystémov a zachovanie pôvodných lesných porastov,
- podporu pôdoochranných a vodoochranných funkcií lesa,
- aktívnu spoluprácu pri rozvoji horských a podhorských regiónov.

Overovanie kvality trvalo udržateľného obhospodarovania lesov vykonávajú nezávislé certifikačné orgány porovnávaním skutočného stavu lesných zdrojov s požiadavkami certifikačných schém.

Držiteľom certifikátov TUOL v schéme FSC sú OZ Trenčín a Prešov spolu na výmere 106 387 ha. Výmera všetkých lesov certifikovaných podľa schémy FSC je v Slovenskej republike 148 640 ha.

Certifikátom TUOL podľa schémy PEFC je pokrytá celá výmera užívaných lesov LSR š.p. 911 369 ha vo všetkých 23 OZ podniku. Certifikácia v schéme PEFC je založená na regionálnom princípe, v ktorom LSR š.p. zastupujú záujmy ďalších obhospodarovateľov lesov, ktorí sa rozhodli pre overovanie kvality TUOL. Na základe výsledkov auditov v roku 2014 a 2015 vydali LESY SR š.p. všetkým 123 zúčastneným obhospodarovateľom lesov s prostredia štátneho, súkromného spoločnostevného, cirkevného a obecného vlastníctva osvedčenia o získaní certifikátov TUOL. Výmera všetkých lesov certifikovaných podľa schémy PEFC je v Slovenskej republike 1 254 496 ha.



## Najvýznamnejšie udalosti v roku 2015

### január

- **Kultúrna pamiatka roka – CENA FÉNIX** – desiaty ročník súťaže Ministerstva kultúry a SPP - Čestné uznanie udelené v roku 2015 za rok 2014 pre LESY SR, š. p. za záchranu objektu a komplexnú obnovu NKP **Vodáreň – drevená veža v Palárikove**

### február

- **Etudy z dreva XVI. – úžitkový predmet a šperk** – výstava spojená s vyhlásením výsledkov celoslovenskej súťaže drevárskej tvorby - LDM Zvolen

### marec

- Slávnostné otvorenie zrekonštruovaného poľovníckeho zámočku Antonstál spojeného s poradou riaditeľov OZ
- **Initial Program of Forest Pegagogue's exchanges** – medzinárodný workshop lesných pedagógov krajín V4 – Antonstál – tvorba spoločnej príručky lesných pedagógov

### apríl

- Generálnym riaditeľom štátneho podniku LESY SR sa stáva od 1. 4. 2015 **RNDr. Peter Morong**
- **Lesnícke dni** – LESY SR ako hlavný partner participoval na oficiálnom otvorení 9. ročníka - 22. 4. 2015 – LDM Zvolen
- **Zelený objektív 2014** – výstava fotografií a vyhlásenie výsledkov celoslovenskej súťaže mladých fotografov na tému „les“ – LDM Zvolen

### máj

- LESY SR, š.p. sa podľa rebríčka organizácie Transparency International Slovensko stala najtransparentnejšou slovenskou verejnou firmou sa v roku 2015
- **LIDL LES** – LESY SR, š. p. sa ako odborný garant zúčastnil spoločného projektu v rámci kampane Voda pre stromy – OZ Liptovský Hrádok, LS Malužiná
- **Lesnícke Ekocentrum** – slávnostné otvorenie - OZ Prešov, LS Malcov
- **Festival Ekotopfilm – Envirofilm** – OZ Semenoles Liptovský Hrádok tvoril súčasť programu festivalu sprievodnými aktivitami s názvom Príbeh lesa od semena po strom
- **NAJ HORÁR** – 29. 5. 2015 – Donovaly



Vodárenská veža Palárikovo – Kultúrna pamiatka roka – CENA FÉNIX



LIDL LES 2015, LS Malužiná, OZ Liptovský Hrádok



Naj horár 2015, Donovaly, OZ Slovenská Ľupča



Poľovnícky deň v Betliari - 130. výročie založenia zvernice Betliar, OZ Rožňava

## jún

- **Poľovnícky deň v Betliari** – 130. výročie založenia zvernice Betliar – OZ Rožňava
- **Les a lesníctvo v našich múzeách** – 19. ročník odborného seminára Etnológ a múzeum – 9. 6. – 11. 6. 2015 – LDM Zvolen

## júl

- **Deň stromu** – 11. 7. 2015 – 14. ročník – Lesnícky skanzen Vydrovská dolina, OZ Čierny Balog

## august

- Podpísanie dohody o medzinárodnej projektovej spolupráci Interreg V-A Poľsko-Slovensko – Inovatívne metódy ochrany prírodného dedičstva v Karpatoch – 10. 8. 2015

## september

- Odhalenie Významného lesníckeho miesta (VLM)– **Pamätný exkurzný kameň** – OZ Námestovo, LS Oravský Podzámok
- Odhalenie VLM – **Antonstál** – OZ Trenčín, LS Nemšová
- Účasť lesných pedagógov štátneho podniku na **Desiatom kongrese lesnej pedagogiky na Slovensku**. Oficiálny záver podujatia bol spojený s otvorením výstavy **Ako lesníci učia o lese – 10 rokov lesnej pedagogiky na pôde štátneho podniku LESY SR** – LDM Zvolen

## október

- **Historicky prvé stretnutie kompletných vední Lesov ČR a SR** – OZ Topoľčianky
- **Lesníckym chodníkom J. D. Matejovie** – 2. ročník spoločného podujatia lesníkov a turistov - OZ Vranov, LS Zámotov
- **90 rokov OZ Kriváň** – 9. 10. 2015
- **Pietny akt na symbolickom lesníckom cintoríne** – 29. 10. 2015 – OZ Čierny Balog

## december

- **Rodina Ostrolúcka a Ľudovít Štúr** – otvorenie stálej expozície pri príležitosti 200. výročia narodenia Ľ. Štúra – LDM Zvolen



Den Stromu 2016, Lesnícky skanzen Vydrovo, OZ Čierny Balog



Odhalenie VLM Pamätný exkurzný kameň, OZ Námestovo



Slávnostné otvorenie zrekonštruovaného poľovníckeho zámčoka Antonstál, OZ Trenčín



90. rokov OZ Kriváň

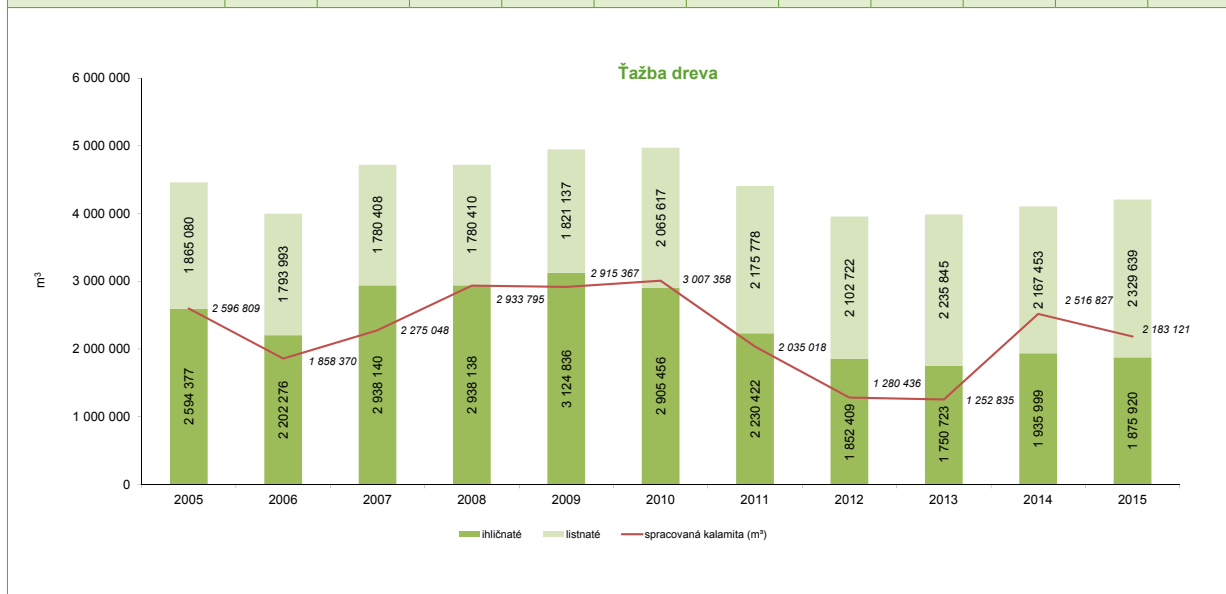
## Finančné a technické ukazovatele hospodárenia

### Prehľad vybraných ukazovateľov hospodárskej činnosti za rok 2012 - 2015

Por. číslo	Ukazovateľ	Mer-ná jed.	2012	2013	2014	2015	Medziročná zmena		
							2013-2012	2014-2013	2015-2014
1.	Obnova lesa	ha	8 142	8 287	6 919	<b>6 325</b>	+145	-1 368	-594
2.	z toho prirodzená obnova	ha	3 387	3 397	2 423	<b>2 503</b>	+10	-974	+80
3.	Prečistky	ha	19 757	20 573	18 359	<b>18 523</b>	+816	-2 214	+164
4.	Priame náklady pestovnej činnosti SPOLU	tis. €	16 516,38	21 289,73	20 825,68	<b>22 781,40</b>	4 773,35	-464,05	1 955,72
5.	z toho rezerva na PČ: tvorba	tis. €	4 412,24	7 231,04	5 988,53	<b>6 962,73</b>	2 818,80	-1 242,51	974,20
6.	použitie	tis. €	7 149,43	4 994,20	4 834,31	<b>4 450,05</b>	-2 155,23	-159,89	-384,26
7.	Priame náklady PČ bez vplyvu rezerv	tis. €	19 253,57	19 052,88	19 671,46	<b>20 268,72</b>	-200,69	+618,58	+597,26
8.	Priame náklady ťažbovej činnosti	tis. €	96 377,79	94 864,29	101 545,79	<b>107 407,45</b>	-1 513,50	+6 681,50	+5 861,66
9.	PN ŤČ/m <sup>3</sup> ťažby dreva	€/m <sup>3</sup>	24,37	23,80	24,75	<b>25,54</b>	-0,57	+0,95	+0,79
10.	Náklady réžie	tis. €	62 623,17	63 629,68	64 698,29	<b>65 386,54</b>	+1 006,51	+1 068,61	+688,25
11.	Prebierky do 50 rokov	ha	13 292	14 150	8 765	<b>10 173</b>	+858	-5 385	+1 408
12.	Ťažba dreva celkom	m <sup>3</sup>	3 955 131	3 986 568	4 103 452	<b>4 205 559</b>	+31 437	+116 884	+102 107
13.	z toho ihličnaté drevo	m <sup>3</sup>	1 852 409	1 750 723	1 935 999	<b>1 875 920</b>	-101 686	+185 276	-60 079
14.	listnaté drevo	m <sup>3</sup>	2 102 722	2 235 845	2 167 453	<b>2 329 639</b>	+133 123	-68 392	+162 186
15.	z toho spracovaná kalamita	m <sup>3</sup>	1 280 436	1 252 835	2 516 827	<b>2 183 121</b>	-27 601	+1 263 992	-333 706
16.	Dodávky dreva ( tuzemsko+export)	m <sup>3</sup>	3 748 276	3 709 094	3 720 934	<b>4 118 078</b>	-39 182	+11 840	+397 144
17.	z toho ihličnaté	m <sup>3</sup>	1 760 417	1 615 662	1 745 979	<b>1 802 776</b>	-144 755	+130 317	+56 797
18.	listnaté	m <sup>3</sup>	1 987 859	2 093 431	1 974 955	<b>2 315 302</b>	+105 572	-118 476	+340 347
19.	Dodávky dreva na vývoz	m <sup>3</sup>	74 419	126 700	118 893	<b>125 395</b>	+52 281	-7 807	+6 502
20.	z toho ihličnaté	m <sup>3</sup>	11 386	12 838	10 509	<b>9 476</b>	+1 452	-2 329	-1 033
21.	listnaté	m <sup>3</sup>	63 033	113 862	108 384	<b>115 919</b>	+50 829	-5 478	+7 535
22.	Tržby za drevo	tis. €	183 149,34	184 848,61	181 657,61	<b>197 131,58</b>	1 699,27	-3 191,00	15 473,97
23.	Priemerné speňaženie dreva ihl.+list.	€/m <sup>3</sup>	48,86	49,84	48,82	<b>47,87</b>	+0,98	-1,02	-0,95
24.	Priemerné speňaženie sortimentu - ihličnaté	€/m <sup>3</sup>	55,43	57,07	54,46	<b>53,83</b>	1,64	-2,61	-0,63
25.	Priemerné speňaženie sortimentu - listnaté	€/m <sup>3</sup>	43,05	44,25	43,83	<b>43,23</b>	1,20	-0,42	-0,60
26.	<b>Výsledok hospodárenia pred zdanením</b>	<b>tis. €</b>	<b>+15 589,03</b>	<b>+10 272,16</b>	<b>+12 032,77</b>	<b>+10 331,46</b>	<b>-5 316,87</b>	<b>+1 760,61</b>	<b>-1 701,31</b>
27.	<b>Výsledok hospodárenia po zdanení</b>	<b>tis. €</b>	<b>+12 693,42</b>	<b>+8 391,67</b>	<b>+9 095,75</b>	<b>+7 790,21</b>	<b>-4 301,75</b>	<b>+704,08</b>	<b>-1 305,54</b>
28.	Priemer. evid. stav zamestnancov	osoby	3 709	3 513	3 469	<b>3 521</b>	-196	-44	+52
29.	z toho v kategórii R	osoby	1 348	1 246	1 201	<b>1 255</b>	-102	-45	+54
30.	v kategórii THZ	osoby	2 361	2 267	2 268	<b>2 266</b>	-94	+1	-2
31.	Produktivita práce z prid.hodnoty	€	24 865,23	27 508,61	27 071,93	<b>27 714,60</b>	+2 643,38	-436,68	+642,67

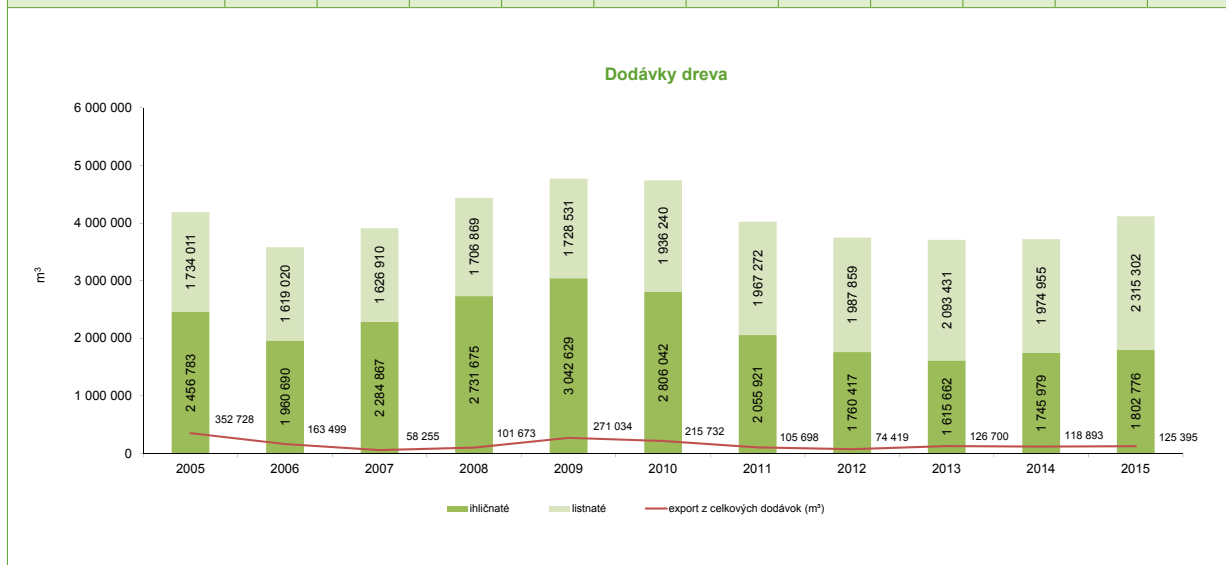
## Ťažba dreva vrátane samovýroby a predaja dreva na pni

	2005	2006	2007	2008	2009	2010	2011	2012	2013	2014	2015
ťažba dreva celkom (m <sup>3</sup> )	4 459 457	3 996 269	4 718 548	4 718 548	4 945 973	4 971 073	4 406 200	3 955 131	3 986 568	4 103 452	4 205 559
spracovaná kalamita (m <sup>3</sup> )	2 596 809	1 858 370	2 275 048	2 933 795	2 915 367	3 007 358	2 035 018	1 280 436	1 252 835	2 516 827	2 183 121
ihličnaté	2 594 377	2 202 276	2 938 140	2 938 138	3 124 836	2 905 456	2 230 422	1 852 409	1 750 723	1 935 999	1 875 920
listnaté	1 865 080	1 793 993	1 780 408	1 780 410	1 821 137	2 065 617	2 175 778	2 102 722	2 235 845	2 167 453	2 329 639



## Dodávky dreva v m<sup>3</sup>

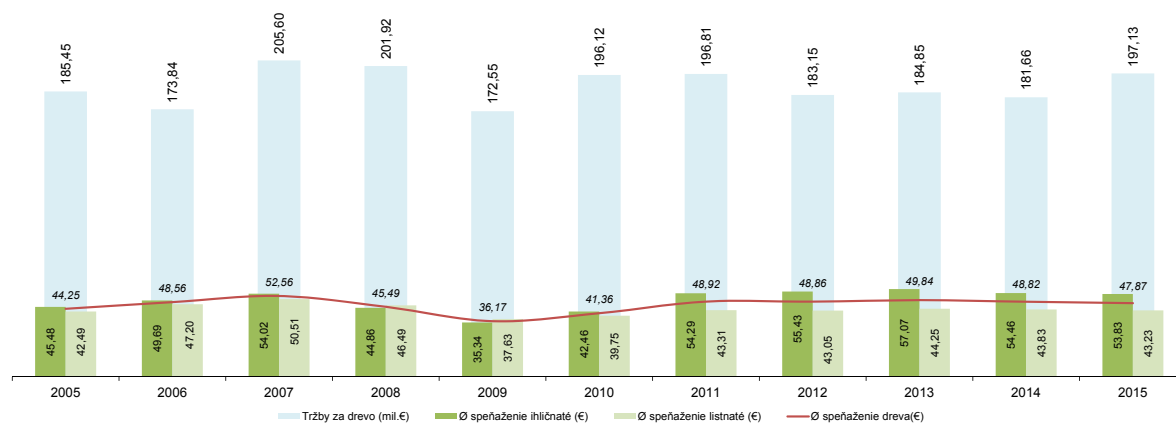
	2005	2006	2007	2008	2009	2010	2011	2012	2013	2014	2015
ihličnaté	2 456 783	1 960 690	2 284 867	2 731 675	3 042 629	2 806 042	2 055 921	1 760 417	1 615 662	1 745 979	1 802 776
listnaté	1 734 011	1 619 020	1 626 910	1 706 869	1 728 531	1 936 240	1 967 272	1 987 859	2 093 431	1 974 955	2 315 302
export z celkových dodávok (m <sup>3</sup> )	352 728	163 499	58 255	101 673	271 034	215 732	105 698	74 419	126 700	118 893	125 395
export z celkových dodávok (%)	8	5	1	2	6	5	3	2	3	3	3



## Tržby za drevo a priemerné speňaženie dreva

	2005	2006	2007	2008	2009	2010	2011	2012	2013	2014	2015
Tržby za drevo (mil. €)	185,45	173,84	205,60	201,92	172,55	196,12	196,81	183,15	184,85	181,66	197,13
Ø speňaženie dreva(€)	44,25	48,56	52,56	45,49	36,17	41,36	48,92	48,86	49,84	48,82	47,87
Ø speňaženie ihličnaté (€)	45,48	49,69	54,02	44,86	35,34	42,46	54,29	55,43	57,07	54,46	53,83
Ø speňaženie listnaté (€)	42,49	47,20	50,51	46,49	37,63	39,75	43,31	43,05	44,25	43,83	43,23

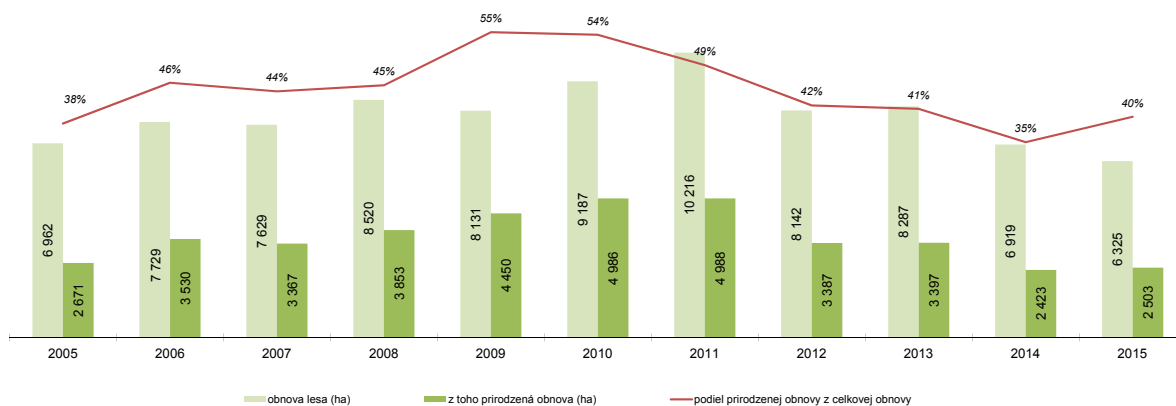
Tržby za drevo a priemerné speňaženie dreva



## Obnova lesa

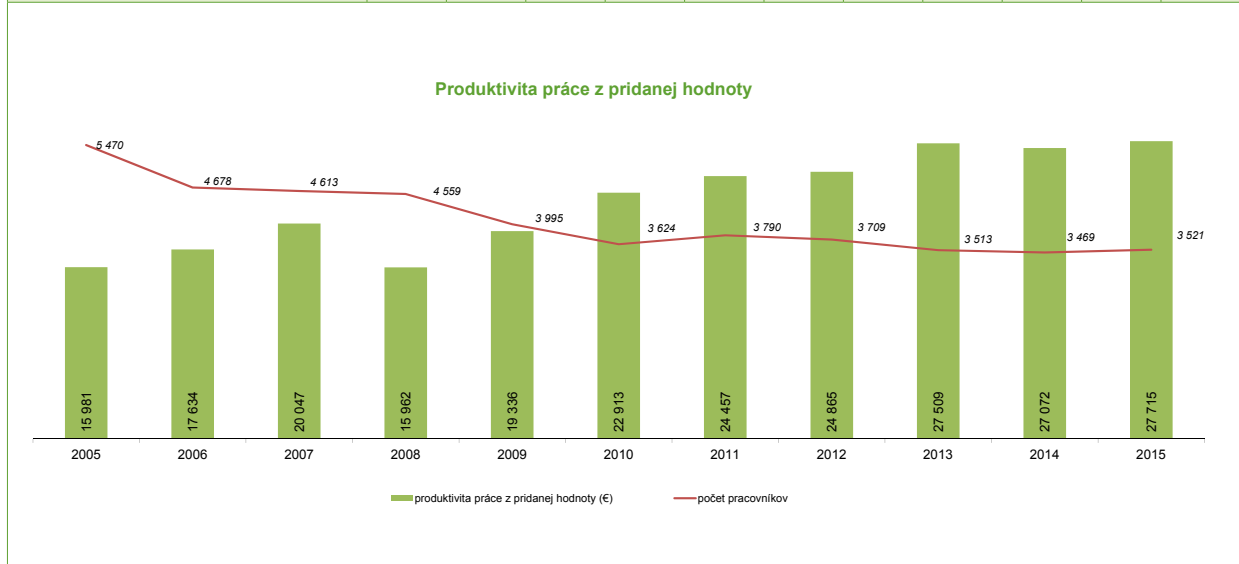
	2005	2006	2007	2008	2009	2010	2011	2012	2013	2014	2015
obnova lesa (ha)	6 962	7 729	7 629	8 520	8 131	9 187	10 216	8 142	8 287	6 919	6 325
z toho prirodzená obnova (ha)	2 671	3 530	3 367	3 853	4 450	4 986	4 988	3 387	3 397	2 423	2 503
podiel prirodzenej obnovy z celkovej obnovy	38%	46%	44%	45%	55%	54%	49%	42%	41%	35%	40%

Obnova lesa



## Produktivita práce z pridanej hodnoty

	2005	2006	2007	2008	2009	2010	2011	2012	2013	2014	2015
produktivita práce z pridanej hodnoty (€)	15 981	17 634	20 047	15 962	19 336	22 913	24 457	24 865	27 509	27 072	27 715
počet pracovníkov	5 470	4 678	4 613	4 559	3 995	3 624	3 790	3 709	3 513	3 469	3 521



## Reprivatizácia lesov

Od začiatku reprivatizačného procesu bolo celkom odovzdaných 887 251 ha lesných pozemkov, z toho 176 106 ha súkromným lesomajiteľom, 453 554 ha pozemkovým spoločnostiam, 179 141 ha mestám a obciam, 70 897 ha cirkvám a náboženským spoločnostiam a 7 553 ha iným vlastníkom.

S porovnaním oproti koncu roka 2014 bolo fyzicky odovzdaných celkom 9 176 ha lesných pozemkov.

Z celkom odovzdaných 887 251 ha má prenajaté štátny podnik LESY Slovenskej republiky 30 388 ha a na 856 863 ha hospodária vlastníci samostatne.

Štátny podnik LSR spravuje k 31.12.2015 celkom 893 017 ha, z toho na základe správy 703 733 ha, na základe nájmu 30 388 ha a na základe zákona o pôde 158 896 ha.

Z celkovej výmery neštátnych neodovzdaných 158 896 ha bolo riešených 32 632 žiadostí o výmere 65 216 ha. Fyzicky nebolo možné túto výmeru z rôznych objektívnych dôvodov (malé spoluvlastnícke podiely, výmera neznámych vlastníkov nad 50 % v rámci spoločnej veci, nevydokladované žiadosti, nevytýčený majetok, neochota vlastníkov vytvoriť združenie...) odovzdať. Vo výmere lesných pozemkov 65 216 ha je zahrnutá aj výmera vyplývajúca z nájomných zmlúv bez fyzického odovzdania – 2508 ha.

Z výmery spravovaných lesných pozemkov 703 733 ha je vo vlastníctve SR 680 455 ha, sporných (vedú sa súdne spory) 12 322 ha a prenajaté iným subjektom 10 956 ha, (TU Zvolen, SLŠ v Banskej Štiavnici, SLŠ v Prešove, Mesto Dobšiná...).





## Prehľad o obhospodarovanej výmere lesného pôdneho fondu

Vlastnícka štruktúra		I. r.	Skutočnosť k 31. 12. 2015		Očakávaný stav k 31. 12. 2016	
			počet subj.	výmera (v ha)	(v ha)	
a		b	1	2	3	
<b>Celková užívaná výmera LPF</b> r. 1 = r. (2+7)		1	x	893 017	793 094	
<b>Vo vlastníctve SR</b> - spolu r. 2 = r. (3+6)		2	x	703 733	623 994	
v tom	a) štátne r. 3 = (4+5)	3	x	691 411	620 941	
	v tom	v obhospodarovaní	4	x	680 455	619 185
		v nájme (prenajaté iným subjektom)	5	x	10 956	1 756
	b) sporné	6	x	12 322	3 053	
<b>Neštátne - spolu</b> r. 7 = r. (8+9+15)		7	40776	189 284	169 100	
v tom	V zmluvnom nájme od neštátnych subjektov, ktorým lesy už boli vydané	8	8 144	30 388	27 721	
	Vo vlastníctve neštátnych subjektov požiadané o vydanie vo vybavovaní - <b>spolu</b> r. 9 = r. (10 až 14)	9	32 632	65 216	64 081	
	v tom	a) súkromné	10	31 703	55 031	53 262
		b) spoločenské (nedeliteľné, podielové)	11	443	6 262	6 694
		c) obecné	12	117	1 003	1 256
		d) cirkevné	13	332	1 938	2 373
		e) iné	14	37	982	496
Vo vlastníctve neštátnych subjektov, ktorí ešte nepožiadali o vydanie majetku	15	x	93 680	77 298		
<b>Kontrolný súčet (r. 1 až 13)</b>		99	114 184	3 435 678	3 064 304	

## Prehľad o odovzdaných a prenajatých lesoch v ha od začiatku reprivatízie procesu do 31. 12. 2015

Súkromní vlastníci				Spoločenské útvary			
Neodovzd. lesy	Odovzdané			Neodovzd. lesy	Odovzdané		
	Spolu	Z toho			Spolu	Z toho	
		Samost. obh.	V prenájme ŠL			Samost. obh.	V prenájme ŠL
2	3	4	5	6	7	8	9
<b>135 564</b>	<b>176 106</b>	<b>168 243</b>	<b>7 863</b>	<b>11 420</b>	<b>453 554</b>	<b>435 970</b>	<b>17 584</b>

Mestá a obce				Cirkevné a náboženské spolky			
Neodovzd. lesy	Odovzdané			Neodovzd. lesy	Odovzdané		
	Spolu	Z toho			Spolu	Z toho	
		Samost. obh.	V prenájme ŠL			Samost. obh.	V prenájme ŠL
10	11	12	13	14	15	16	17
<b>1 470</b>	<b>179 141</b>	<b>176 093</b>	<b>3 048</b>	<b>2 772</b>	<b>70 897</b>	<b>69 254</b>	<b>1 643</b>

Iní vlastníci				Celkom			
Neodovzd. lesy	Odovzdané			Neodovzd. lesy	Odovzdané		
	Spolu	Z toho			Spolu	Z toho	
		Samost.obh.	V prenájme ŠL			Samost.obh.	V prenájme ŠL
18	19	20	21	22	23	24	25
<b>7 670</b>	<b>7 553</b>	<b>7 303</b>	<b>250</b>	<b>158 896</b>	<b>887 251</b>	<b>856 863</b>	<b>30 388</b>

Lesy štátne	ŠL obhospod. 22+25+26	Celková výmera LPF
26	27	28
<b>703 733</b>	<b>893 017</b>	<b>1 749 880</b>

### Prehľad o lesných pozemkoch podľa správy a užívania k 31. 12. 2015

Výmera spravovaných lesných pozemkov v ha	Spôsob užívania						
	na základe správy			na základe nájmu		na základe zákona o pôde	
	vlastníctvo SR	sporné	ponechané iným subj.	zmluvne		podľa § 5	podľa § 22
				od iných subj.	od SPF		
1	2	3	4	5	6	7	8
<b>895 355</b>	<b>678 971</b>	<b>13 806</b>	<b>10 956</b>	<b>30 388</b>	<b>0</b>	<b>21 062</b>	<b>137 834</b>
		<b>703 733</b>				<b>158 896</b>	

#### VYSVETLIVKY:

1. Celková výmera LP v užívaní organizácie
2. Vlastníctvo SR (štátu), resp. čl. štátu
3. Spory medzi obcami, cirkvou, resp. iných subjektov (súdnych konaniach)
4. LP prenechané na užívanie iným subjektom
5. Užívanie na základe dohôd, zmlúv na dobu viac ako 5 rokov (§ 3 zákona SNR č. 266/1992 Zb.)
6. Užívanie na základe zmluvy so SPF
- 7., 8. Užívanie povinnej osoby so starostlivosťou riadneho hospodára (podľa zákona č. 229/1991 Zb. o pôde v znení neskorších predpisov)



## Žiadosti o vrátenie lesných pozemkov

Ukazovateľ		Merná jednotka	I. r.	Spolu od začiatku reprivatizácie lesov		
a		b	c	1		
Žiadosti o vrátenie vlastníckych a užívacích práv k lesným pozemkom		počet	1	96 309		
		ha	2	949 694		
z toho žiadosti súkromných lesomajiteľov		počet	3	93 872		
		ha	4	242 917		
Žiadosti vybavené kladne - fyzicky odovzdané lesné pozemky (z r. 1 a 2)		počet	5	63 604		
		ha	6	881 349		
v tom žiadosti (z r. 5 a 6)	súkromných lesomajiteľov r. 7 ≥ r. (9+11) r. 8 ≥ r. (10 +12)		počet	7	58 708	
			ha	8	173 371	
	z toho (z r. 7 a 8)	žiadosti o vrát. vlastníck. práv podľa § 6 a § 9 zákona č. 229/91 Zb. v z.n.p.		počet	9	2 847
				ha	10	55 202
		žiadosti o vrát. vlastníckych práv podľa § 3 zákona č. 503 Z.z.		počet	11	50
				ha	12	583
	pozemkových spoločností (urbárov, komposesorátov, želiarov a iných)		počet	13	3 594	
			ha	14	451 818	
	miest a obcí		počet	15	474	
			ha	16	178 975	
	cirkví		počet	17	681	
			ha	18	69 995	
	iných vlastníkov		počet	19	147	
			ha	20	7 190	
Žiadosti vybavené - fyzicky neodovzdané lesné pozemky obhospodarované štát. organ LH na základe náj. zmluvy (z r. 1 a 2)		počet	21	32 705		
		ha	22	68 345		
Žiadosti vybavené - spolu		počet	23	96 309		
		ha	24	949 694		
Žiadosti nevybavené fyzicky neodovzdané lesné pozemky		počet	25	0		
		ha	26	0		
<b>Kontrolný súčet (r. 1 až 24)</b>		x	99	<b>4 478 433</b>		



## Lesná produkcia

Trvalo udržateľnosť plnenia všetkých funkcií lesa je základným princípom pre jeho obhospodarovanie. Už dávno v minulosti si človek uvedomoval a to najmä v súvislosti s produkčnou funkciou lesa, že ničím neobmedzované a nekorigované exploatačné nároky ľudstva je možné akceptovať len do určitej miery. Postupne sa kreovali zásady, predpisy, legislatíva, ktoré mali zabezpečiť uspokojovanie potrieb človeka do takej miery, aby to nebolo na úkor trvalo udržateľnosti plnenia všetkých funkcií lesa.

Najviac diskutovanou a mnohokrát laicky negatívne posudzovanou produkčnou funkciou lesa je ťažba dreva. V prírode a aj v lese všetko raz vznikne a po určitej dobe zaniká, aby pripravilo priestor pre nový život, nový les. Tento proces nemožno zvrátiť. Človek má len dve možnosti ako sa vo vzťahu k lesu zachovať.

Prvá, veľmi jednoduchá je ponechať les sám na seba, nechať pôsobiť prírodné sily, autoregulačnú schopnosť prírody, nevyužívať produkčnú funkciu lesa, teda nehospodáriť v lese.

Druhou možnosťou je rozumne, na základe overených a do platnej legislatívy sústredených princípov trvalo udržateľným (nepretržitým) spôsobom vykonávať hospodárske opatrenia tak, aby popri využití vyprodukovanej suroviny ešte pred jej prirodzeným zánikom, nedošlo k prerušeniu plnenia ostatných, celospoločenských funkcií lesa.

Lesné hospodárstvo s jeho viac ako 300 ročnou históriou, skúsenosťami, výsledkami ale aj stavom lesných porastov dáva záruku, že využívanie všetkých funkcií lesa je nastavené správne. Je vecou celej spoločnosti ako dokáže ohodnotiť odbornú činnosť lesníkov, ako dokáže obetovať prostriedky na udržanie a zveľaďovanie lesov na Slovensku.

LESY Slovenskej republiky, štátny podnik bol a stále je zárukou trvalo udržateľného hospodárenia v intenciách platnej legislatívy a rešpektovania zásad ochrany lesa uznávaných v rámci krajín EÚ.



## Pestovná činnosť

V roku 2015 sa na výrobné pestovateľské výkony plánovalo 20 643,72 tis. €, použilo 20 272,57 tis. € bez vplyvu rezervy na pestovnú činnosť. Plán priamych nákladov sa nesplnil o 371,15 tis. €, čo je plnenie na 98,2%. V technických jednotkách sa splnili nosné pestovateľské výkony obnova lesa a prečistky, popri nich tiež spolupôsobenie pri prirodzenej obnove, ochrana mladých lesných porastov proti zveri, celoplošná príprava pôdy a ochrana lesa. V ochrane lesa sa plán prekročil o 487,49 tis. €, pričom hlavným dôvodom bolo ošetrovanie smrekových porastov postrekom na zabránenie šírenia podkôrneho hmyzu. Ostatné výkony sa nesplnili. V čistení plôch po ťažbe to bolo z dôvodu nedostatku pracovných kapacít a vplyvmi počasia, v ostatných pestovných prácach ušetrením prostriedkov určených na vyznačovanie ťažby z dôvodu prednostného spracovania kalamitného dreva. K nesplneniu ochrany mladých lesných porastov proti zveri, ošetrovaniu, oplocovaniu a vyvetvovaniu lesných porastov došlo predovšetkým v dôsledku prehodnotenia ich potreby v plánovanom rozsahu, pritom bez negatívneho vplyvu na udržanie priaznivého stavu a vývoja mladých lesných porastov.

Rozsah obnovy lesa vychádzal z bilancovaných úloh vo výške 9 080 ha, celkom sa obnovilo 6 325 ha, z toho prirodzenou obnovou 2 503 ha. Plánované úlohy sa prekročili o 1 137 ha.

Prečistky bilancované z údajov plánov starostlivosti o lesy sa zrealizovali v rozsahu 13 023 ha, čo je o 169 ha viac oproti plánu. I keď zaostali za bilancovanou priemernou ročnou úlohou 13 908 ha, naplnili sa v aktuálne potrebnom rozsahu.

Oproti minulému roku, kedy sa použilo 19 671,46 tis. €, tis. € priamych nákladov, došlo k navýšeniu o 601,11 tis. €. Zvýšili sa predovšetkým náklady na čistenie plôch po ťažbe o 440 tis. € a na ochranu lesa o 970 tis. €, u oboch výkonov z dôvodu postupného zvýšeného rozsahu úloh na kalamitných plochách. Výrazne, až o 596 tis. € sa znížili náklady na obnovu lesa, čo súvisí s poklesom umelej obnovy lesa o 674 ha. Obnova na časti kalamitných plôch bola z dôvodu očakávaného prirodzeného zmladenia presunutá na obdobie nasledujúcich rokov.



## Ťažbová činnosť

Ročný plán ťažby dreva bol postavený na základe bilancovaných úloh podľa jednotlivých druhov užívania lesných porastov. Bilancované úlohy v ťažbe dreva pre rok 2015 sú 4 326 939 m<sup>3</sup>, vyťažené za rok 2015 bolo 4 205 559 m<sup>3</sup>, čo je plnenie bilancovaných úloh na 97,19 %. Dlhodobo sa prekračujú bilancované úlohy v štátnych lesoch (bilancie 3 203 365 m<sup>3</sup>, vyťažené 3 721 760 m<sup>3</sup>), naopak v neštátnych neodovzdaných sa zaostáva s plnením bilancovaných úloh z dôvodu nedoriešenia majetkovo - právnych vzťahov (bilancie 1 024 231 m<sup>3</sup>, vyťažené 392 980 m<sup>3</sup>).

Za rok 2015 bol plán ťažby splnený na 102,89 %, keď plán ihličnatej ťažby bol prekročený o 185 230 m<sup>3</sup> a skutočnosť listnatej ťažby bola nižšia o 67 053 m<sup>3</sup> oproti plánu. Vo výchovných úmyselných ťažbách spolu bol plán splnený na 72,21 % a u výchovných ťažieb v JPRL do 50 rokov bol plán splnený na 73,97 %. Dôvodom nesplnenia výšky výchovných ťažieb bolo prednostné spracovávanie vetrovej a podkôrnikovej kalamity. Plánované priame náklady na 1m<sup>3</sup> ťažby činili 3,70 €/m<sup>3</sup>, skutočnosť je 3,27 €/m<sup>3</sup>, čo je plnenie na 88,38 %.

Približovanie dreva bolo splnené za rok 2015 na 101,66 %. Plánované priame náklady na 1m<sup>3</sup> približovania činili 9,35 €/m<sup>3</sup>, skutočnosť je 8,66 €/m<sup>3</sup>, čo je plnenie na 92,62 %.

Odvoz dreva za rok 2015 bol splnený na 103,98 %. Plánovaný priemerný priamy náklad na 1m<sup>3</sup> činil 5,41 €/m<sup>3</sup>, dosiahnutá skutočnosť je 5,36 €/m<sup>3</sup>, čo je plnenie na 99,08 %.

Z celkovej výšky ťažby tvoria zásoby dreva 7,56 %. Zásoby sa oproti roku 2014 znížili o 119 050 m<sup>3</sup>.

Por. číslo	Ukazovateľ	Mer. jedn.	Ročný plán	Skutočnosť 2015	Rozdiel skut. - roč. plán	Skutočnosť 2014	Rozdiel Skut. 2015 - Skut. 2014
a	b	c	3	4	5	6	7
<b>1.</b>	<b>Ťažba dreva celkom</b>	<b>m<sup>3</sup></b>	<b>4 087 381</b>	<b>4 205 559</b>	<b>118 178</b>	<b>4 103 452</b>	<b>102 107</b>
2.	z toho ihličnatá	m <sup>3</sup>	1 690 690	<b>1 875 920</b>	185 230	1 935 999	-60 079
3.	listnatá	m <sup>3</sup>	2 396 691	<b>2 329 639</b>	-67 053	2 167 453	162 186
4.	Ťažba dreva cudzími	m <sup>3</sup>	3 800 935	<b>3 906 444</b>	105 510	3 812 257	94 187
<b>5.</b>	<b>Prebierky celkom</b>	<b>ha</b>	<b>29 983</b>	<b>21 652</b>	<b>-8 331</b>	<b>14 610</b>	<b>7 042</b>
6.	Prebierky do 50 rokov	ha	13 753	<b>10 173</b>	-3 580	8 765	1 408



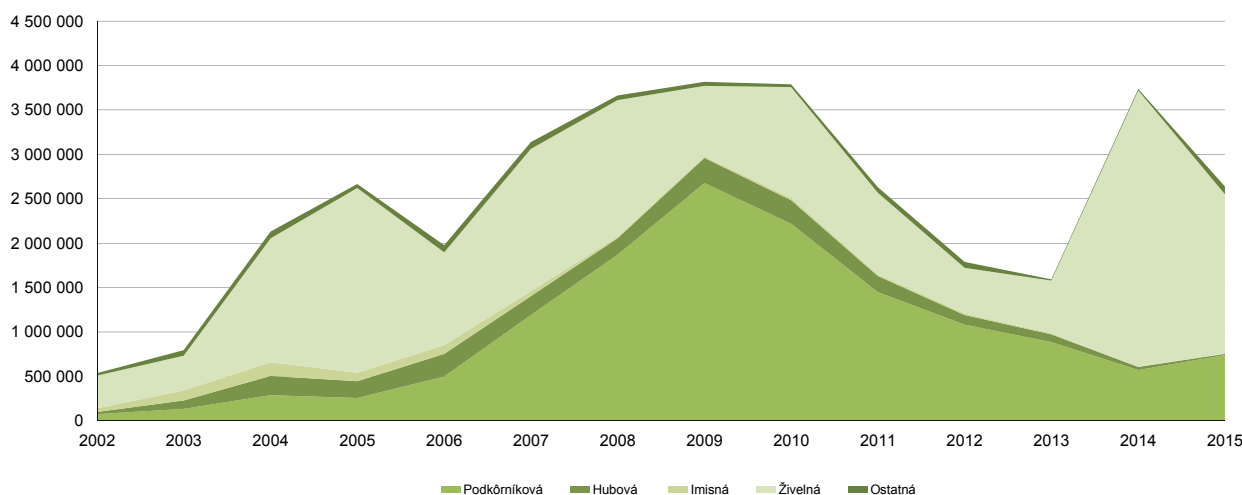
## Ochrana lesa

Stav a spracovanie kalamity za rok 2015 bol ovplyvnený veternou kalamitou z 15.5.2014 v celkovom objeme 2 155 830 m<sup>3</sup>. V novembri 2015 bola táto kalamita spracovaná. Ku koncu roka 2015 ostávalo spracovať 421 174 m<sup>3</sup> ostatnej kalamity.

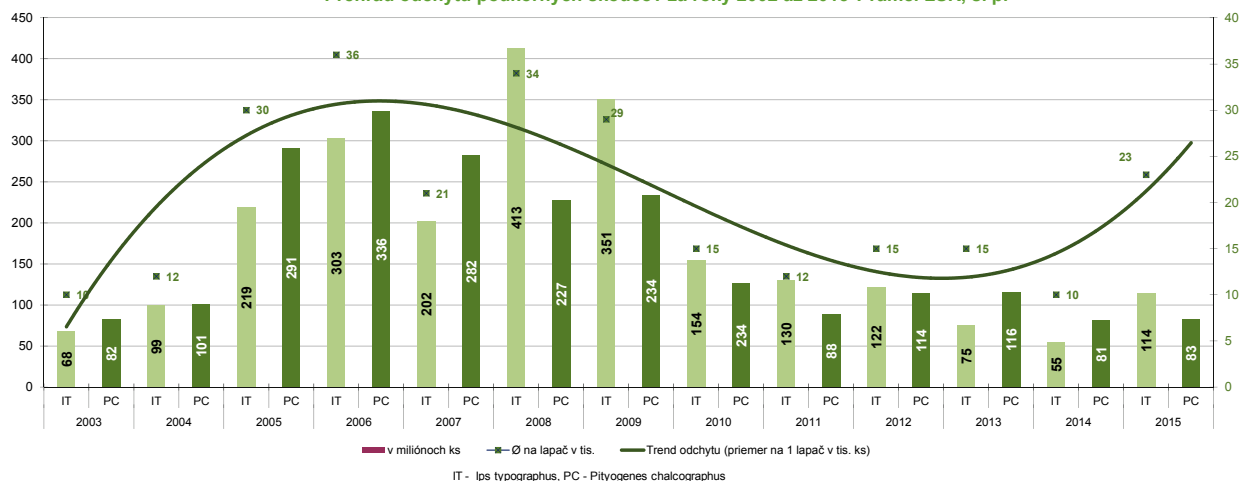
Z každoročných prehľadov vidno tendenciu vývoja jednotlivých druhov škodlivých činiteľov. Za posledné roky objem podkôrníkovej kalamity z celkovej klesá a dominantnou kalamitou sa stala živelná kalamita. Už pokalamitný rok 2015 však naznačil tendenciu zvyšovania podkôrníkovej kalamity, ktorú v najbližších dvoch rokoch očakávame naďalej v stúpajúcom trende.

Sledovanie odchytoch pomocou lapačov dáva preukazný prehľad o vývoji podkôrných škodcov za celé sledované obdobie. Pokles odchytoch od roku 2009 dával predpoklad, že pri nepoľavení v ochranných opatreniach je možné dostať kalamitné premnoženie podkôrneho hmyzu pod kontrolu. Roky 2010 až 2013 nám potvrdili túto skutočnosť a v odchytoch sme sa dostali na úroveň rokov 2002 až 2004. V roku 2015 boli však vykázané výrazne vyššie priemerné odchyty na jeden lapač ako za posledných 5 rokov. Je to hlavne dôsledok predchádzajúcich dvoch suchých rokov a zarodenia smreka v roku 2015, ktoré túto drevinu s plytkým koreňovým systémom oslabili.

Podiel druhov kalamít



Prehľad odchyty podkôrných škodcov za roky 2002 až 2015 v rámci LSR, š. p.



IT - Ips typographus, PC - Pityogenes chalcographus

## Ochrana prírody a krajiny

Ochrana prírody a krajiny je na Slovensku riešená dvomi úrovňami ochrany:

- Územná ochrana
- Druhová ochrana

Dominantnou formou ochrany je územná ochrana zabezpečovaná prostredníctvom ochrany chránených území. Chránené územia tvoria tzv. „národnú sieť chránených území“ a „sieť NATURA 2000“ t. j. systém ochrany biotopov a druhov významných pre európske spoločenstvo. K tomuto systému ochrany pristúpila SR v rámci predstupových rozhovorov pričlenenia SR k EÚ. Systém NATURA 2000 bol implementovaný do národnej legislatívy a je formou tzv. reportingov kontrolovaný európskym spoločenstvom.

Národná sieť CHÚ ako aj sieť NATURA 2000 netvorí dve samostatné paralelné sústavy, ale dochádza k ich čiastočnému prekryvu. Ochrana chránených druhov – druhová ochrana sa uplatňuje bez ohľadu na druh a kategóriu chráneného územia, t. j. platí na celom území SR.

### 1. CHÚ zaradené do národnej siete

#### a) veľkoplošné CHÚ (národné parky, chránené krajinné oblasti)

Prehľad národných parkov a ich výmer u LESOV SR, š. p. (spravované pozemky)

Názov NP	Výmera v ha
NP Malá Fatra	3695
NP Muránska planina	14 980
NP Nízke Tatry	39 779
NP Poloniny	1 251
NP Slovenský kras	10 056
NP Slovenský raj	10 929
NP Veľká Fatra	25 442
TANAP	1
OP NP	58 745
<b>Spolu LESY Slovenskej republiky, š. p.</b>	<b>164 878</b>

Prehľad chránených krajinných oblastí a ich výmer u LESOV SR, š. p. (spravované pozemky)

Názov CHKO	Výmera v ha
CHKO Biele Karpaty	16 493
CHKO Cerová vrchovina	6 458
CHKO Dunajské luhy	3 787
CHKO Horná Orava	17 950
CHKO Kysuce	20 315
CHKO Latorica	1 367
CHKO Malé Karpaty	42 966
CHKO Poľana	15 050
CHKO Ponitrie	25 159
CHKO Strážovské vrchy	8 772
CHKO Štiavnické vrchy	29 192
CHKO Vihorlat	7 943
CHKO Východné Karpaty	6 970
CHKO Záhorie	9 627
<b>Spolu LESY Slovenskej republiky, š. p.</b>	<b>212 049</b>



## b) maloplošné chránené územia (národné prírodné rezervácie, prírodné rezervácie, národné prírodné pamiatky, prírodné pamiatky, chránené areály)

Prehľad maloplošných chránených území a ich výmer u LESOV SR, š. p. (spravované pozemky)

Katégoria chráneného územia	Výmera v ha
NPR – národné prírodné rezervácie	20 219
PR – prírodné rezervácie	6 456
NPP- národné prírodné pamiatky	10
PP – prírodné pamiatky	472
CHA – chránené areály	946
OP MCHÚ	2 534
<b>Spolu LESY Slovenskej republiky, š. p.</b>	<b>30 637</b>

## 2. CHÚ zradené do európskej siete chránených území (Natura 2000)

Nezávisle od národnej siete chránených území buduje SR ako členský štát EÚ súvislú európsku ekologickú sústavu osobitne chránených území NATURA 2000.

### a) chránené vtáčie územia

K záväzkom vyplývajúcim pre SR zo vstupu do EÚ prináleží i povinnosť implementácie Smernice rady č. 79/409/EHS z 2. apríla 1979 o ochrane voľne žijúcich vtákov do slovenských právnych noriem. Táto bola 30. novembra 2009 nahradená Smernicou Európskeho parlamentu a Rady 2009/147/ES o ochrane voľne žijúceho vtáctva. Na ich základe musí byť na Slovensku vytvorená nová kategória chránených území „chránené vtáčie územia“. Vláda Slovenskej republiky uznesením č. 636/2003 z 9. 7. 2003 schválila Národný zoznam navrhovaných chránených vtáčích území. Tvorilo ho v 38 chránených vtáčích území. Uznesením vlády SR č. 345 zo dňa 25. mája 2010 boli z neho vylúčené 2 územia: Bohelovské rybníky a Trnavské rybníky. Naopak na pokyn Európskej komisie bolo do neho doplnených 5 nových území: Levočské vrchy, Chočské vrchy, Čergov, Slovenský raj a Špačince-Nižná. Celková výmera chránených vtáčích území uvedených v národnom zozname zaberá v SR 1 287 296 ha, čo je 26,2 % územia Slovenskej republiky.

Lesné pozemky LESOV Slovenskej republiky, š. p. sa nachádzajú v 36 chránených vtáčích územiach z národného zoznamu o celkovej výmere 387 153 ha čo je 42,56% z výmery LESOV Slovenskej republiky, š. p.

### b) územia európskeho významu (ÚEV)

17.3.2004 bol uznesením vlády SR č. 239/2004 schválený Národný zoznam Území európskeho významu. Rozhodnutím Komisie 2008/26/ES z 13. novembra 2007 bol prijatý zoznam lokalít európskeho významu v Panónskej biogeografickej oblasti a rozhodnutím Komisie 2008/218/ES z 25. januára 2008 sa prijal zoznam lokalít európskeho významu v Alpskom biogeografickom regióne.

Následne uznesením vlády SR č. 577 z 31. augusta 2011 bola schválená aktualizácia národného zoznamu území európskeho významu tzv. „B“ zoznam. Celková výmera doplnku predstavuje 11 986 ha čo je 0,2% z výmery SR. Lesné pozemky z tejto plochy zaberajú 55%. Prekryv s národnou sieťou je 92%. Dokument schvaľujúci rozšírenie NATURY 2000 o cca 0,2 % výmery SR bol schválený Vládou SR a odoslaný DG ENVIRO do Bruselu.

Na základe týchto dokumentov tzv. „A“ a „B“ zoznamov UEV sa Slovenská republika zaviazala vyhlásiť 473 území európskeho významu o celkovej výmere 584 350 ha, (čo tvorí 11,9 % z výmery SR).

Tieto územia by mali byť podľa článku 4.4. smernice o biotopoch vyhlásené do 6 rokov od ich schválenia za chránené územia v národnej sieti SR. Časť území je prekrytá existujúcou národnou sústavou chránených území (170), časť je potrebné ešte dovyhlásovať. Na pozemkoch v správe LESOV Slovenskej republiky, štátny podnik by sa malo preto v najbližších rokoch 2015 – 2016 vyhlásiť 56 lokalít (doposiaľ nevyhlásených) chránených území o súhrnnej výmere 24 758 ha.

Na ploche lesných pozemkov v správe LESOV Slovenskej republiky, š. p. sa nachádza 23 0030 ha ÚEV tj. 25,29% z celkovej výmery. Na doposiaľ nevyhlásených, navrhnutých územiach európskeho významu však podľa ods. 7 § 27 zákona č. 543/2002 Z.z. platí režim, (vrátane obmedzení), ako by boli územia už vyhlásené

15.-16. marca 2012 sa v Bratislave uskutočnil biogeografický seminár (za účasti DG ENVIRO) týkajúci sa rozšírenia územia NATURA 2000 tzv. „B“ zoznam NATURY 2000, ktorého úlohou bolo vyhodnotenie dostatočnosti novonavrhovaných lokalít NATURY 2000. Z výsledkov semináru vyplynulo že SR musí nad rámec prísľubu (tj. 473 UEV o celkovej výmere 584 350 ha) doplniť ďalšie lokality v predpokladanom rozsahu 0,2 – 2,0% z výmery SR. V súčasnosti ŠOP SR pracuje na identifikácii chýbajúcich lokalít.

### **3. Ďalšími chránenými územiami mimo národnej i európskej siete chránených území sú biosférické rezervácie, ramsarské lokality a lokality zaradené do svetového dedičstva UNESCO.**

#### **a) biosférické rezervácie**

Na lesných pozemkoch SR sa nachádzajú 4 biosférické rezervácie (Poľana, Slovenský kras, Tatry, Východné Karpaty) s celkovou výmerou 35 440 ha.

#### **b) ramsarské lokality**

Na lesných pozemkoch LSR, š.p. B. Bystrica sa nachádza 12 ramsarských lokalít (Alúvium Moravy, Alúvium Rudavy, Alúvium Tisy, Domica, Dunajské luhy, Jaskyne Demänovskej doliny, Latorica, Mokrade Oravskej kotliny, Mokrade Turca, Poiplie, Rieka Orava a jej prítoky, Šúr) s celkovou výmerou 7 519 ha.

#### **c) svetové dedičstvo UNESCO**

Na lesných pozemkoch LESOV Slovenskej republiky, š. p. B. Bystrica sa nachádza aj časť Karpatských bukových pralesov zaradených do svetového dedičstva UNESCO. K 31.12.2012 KÚ ŽP v Prešove navrhol na pozemkoch v správe Lesov SR, š.p. Banská Bystrica z celkovej výmery navrhnutých Karpatských bukových pralesov 5 766,4 ha vyhlásiť PR Nežabec (620,36 ha – v správe LSR), PR Černiny (25,00 ha – v správe LSR) a PR Vihorlatské pralesy (209,00 ha – v správe LSR). V súčasnosti prebieha proces správneho konania o vyhlásení uvedených PR. Podľa priebehu správneho konania a doterajších rokovaní s rezortom životného prostredia ohľadom vyhlasovania Karpatských bukových pralesov nie je jasné, aká bude finálna podoba svetového dedičstva.



## Obchod s drevom

Dodávky dreva celkom v roku 2015 boli splnené na 104,72 %. V technických jednotkách to predstavuje 4 183 364 m<sup>3</sup> ihličnatého a listnatého dreva. Tržby za drevo priamych dodávok boli splnené na 103,62 %. Tržby za drevo na realizáciu predstavujú 197 132 tis. € a z vnútropodnikových dodávok 79 tis. €. Priemerné speňaženie v roku 2015 bolo plnené na 99,09 %, čo predstavuje 47,87 €/m<sup>3</sup>. Oproti roku 2014 boli celkové dodávky dreva o 408 542 m<sup>3</sup> vyššie a tržby za drevo na realizáciu vyššie o 15 474 tis. €. Oproti roku 2014 sa znížilo priemerné speňaženie predaného dreva o 0,95 €/m<sup>3</sup>.

Nesplnenie plánovaného priemerného speňaženia bolo zapríčinené objektívnymi skutočnosťami, ktoré pretrvávali na trhu s drevnou surovinou aj v roku 2015.

LESY SR vyvinuli maximálne úsilie na elimináciu nepriaznivého vývoja pri predaji dreva v roku 2015 aj opatreniami vedúcimi k zníženiu stavu zásob, musíme žiaľ konštatovať, že aj naďalej pretrvával absolútny previs ponuky nad dopytom a to hlavne ihličnatej vlákny i najmenej kvalitných sortimentov všetkej listnatej piliarskej guľatiny. Na druhej strane nebolo k dispozícii žiadané kvalitné a čerstvé drevo. Zvýšený objem nekvalitnej hmoty bol ovplyvnený nutnosťou spracovania následkov vetrovej kalamity z roku 2014. Z uvedených dôvodov kleslo priemerné speňaženie ihličnatého dreva celkom v porovnaní s rokom 2014 o 0,63 €/m<sup>3</sup>, pričom priemerné speňaženie ihličnatej guľatiny bolo o 1,51 €/m<sup>3</sup> vyššie, naproti tomu priemerné speňaženie ihličnatej vlákny o 1,83 €/m<sup>3</sup> nižšie a nižšie bolo aj priemerné speňaženie ihličnatého paliva o 0,92 €/m<sup>3</sup>.

V listnatom dreve bolo priemerné speňaženie celkom v porovnaní s rokom 2014 nižšie o 0,61 €/m<sup>3</sup>, aj napriek zvýšeniu priemerného speňaženia pri predaji listnatej vlákny na domácom trhu o 0,22 €/m<sup>3</sup> a na zahraničnom o 0,38 €/m<sup>3</sup>. Na celkovom znížení priemerného speňaženia listnatej hmoty sa podieľali najmä nižšie priemerné tržby pri predaji listnatej guľatiny na tuzemsku o 0,34 €/m<sup>3</sup>, pri exporte o 2,41 €/m<sup>3</sup> a v listnatom palive o 0,93 €/m<sup>3</sup>.

V roku 2015 sa podarilo zvýšiť celkové množstvo predaja prostredníctvom EAD oproti roku 2014 o 28 599 m<sup>3</sup>, zvýšili sa tržby o 1 576 344 EUR a podarilo sa aj zvýšiť percento skutočne realizovaného predaja k vydraženému objemu o 5,41 %. Je však potrebné podotknúť, že celkový priebeh aukcií bol ovplyvnený takými istými negatívnymi skutočnosťami ako aj priamy predaj dreva. Celkový ponúkaný objem aj pri nutnosti opakovať aukcie bol v objeme 230 400 m<sup>3</sup> a z tohto množstva sa podarilo vydražiť 83 980 m<sup>3</sup>, čo predstavuje 36,4 %. Aj uvedené porovnanie svedčí o nepriaznivej a zložitej situácii na trhu s drevnou surovinou.

V sledovanom období bolo vyhlásených 164 elektronických aukcií dreva a z uvedeného množstva bola jedna EAD zrušená.



## Elektronické aukcie dreva konané v roku 2015

Navrhnutý objem	Vydražený objem	Dodaný objem	Skutočné tržby	Plnenie KZ
m <sup>3</sup>	m <sup>3</sup>	m <sup>3</sup>	€	%
230 400	83 980	82 300	3 810 670	98,00

Pre nedostatok kvalitnej hmoty bol v roku 2015 uskutočnený predaj prostredníctvom verejných obchodných dražieb len v množstve 3971,17 m<sup>3</sup> dreva, čo je oproti roku 2014 menej o 3 001,80 m<sup>3</sup> a tržby sa dosiahli v objeme 850 554 EUR, čo je menej s porovnávaným obdobím o 396 215 EUR.

V sledovanom období bol realizovaný aj predaj dreva na pni prostredníctvom obchodných verejných súťaží v množstve 14 041 m<sup>3</sup>.

## Prehľad o plnení ihličnatých dodávok dreva, o tržbách za drevo a priemernom speňažení sortimentov v roku 2015

Sortiment	Vlastná spotreba v m <sup>3</sup>			Vnútropod. dodávky			Priame dodávky v m <sup>3</sup>			Tržby v tis. €			Priemerné speňaženie €/m <sup>3</sup>							
	plán m <sup>3</sup>	skutoč. m <sup>3</sup>	skutoč. min. rok	plán m <sup>3</sup>	skut. m <sup>3</sup>	min. rok m <sup>3</sup>	skut. tržby v tis. €	min. rok tržby v tis. €	plán m <sup>3</sup>	skutoč. m <sup>3</sup>	rozdiel +/-	plán v tis. €	skutoč. v tis. €	skutoč. min. rok	sk. 2015 - sk. 2014	plán	skutoč.	skutoč. z meziasie-tuž	rozdiel +/-	skutoč. min. rok
Výrezy I. a II				0	0	0	0	0	795	253	-542	291	28	31	-3	94	111,48	111,48	17,38	107,92
triedy akosti				0					40	87	47	156	11	20	-9	102,50	123,53	21,03	125,79	
Výrezy III.	270	374	306	68	0	4			1 100 370	1 174 322	73 952	1 186 000	78 167	77 150	1 017	66,95	66,56	66,56	-0,38	65,05
triedy akosti				0					2 800	5 249	2 449	6 765	127	338	-61	45,29	52,76	52,76	7,47	49,85
Súpovina		21		21	0	0	0	0	2 404	1 759	-645	2 725	210	154	-84	87,54	87,52	87,52	-0,02	87,47
a stlpové výrezy				0					0	0	0	0	0	0	0	0,00	0,00	0,00	0,00	0,00
Banské drevo				0	0	0	0	0	1 198	1 415	217	851	69	82	33	57,69	58,30	58,30	0,62	57,93
IV. tr. akosti				0					1 565	1 071	-494	1 000	71	54	0	50,94	50,57	50,57	-0,37	53,74
Žrčovina	20	108	56	52	0	5	0	0	2 740	4 861	2 121	3 175	100	184	63	36,53	37,88	37,88	1,36	38,01
IV. tr. akosti				0					0	63	63	0	3	0	3	0,00	40,00	40,00	40,00	0,00
Vláknina a ostatné	40	153	143	10	0	1 753	912	35	453 681	538 411	84 730	476 791	16 502	15 488	1 015	30,83	30,65	30,65	-0,17	32,48
priem. drevo V. tr. akosti				0					0	3 006	3 006	2 568	0	130	-2	0,00	43,30	43,30	43,30	51,58
Palivo spolu	2 059	3 027	2 343	683	1 430	884	20	22	55 286	59 122	3 836	56 595	2 527	1 316	4	22,86	22,27	22,27	-0,39	23,19
z toho na deputáty				0	0	0	0	0	0	0	0	0	0	0	0	0,00	0,00	0,00	0,00	0,00
Palivo na export				0					0	0	0	0	0	0	0	0,00	0,00	0,00	0,00	0,00
Surové kmene		179	212	-33	0	8	0	0	0	0	0	502	-502	0	-22	0,00	0,00	0,00	0,00	44,00
Predaj dreva na pni				0	0	0	0	0	338	6 064	5 726	256	24	0	24	1,39	3,94	3,94	2,55	1,15
Drevo na drevovinu				0	0	0	0	0	0	0	0	0	0	0	0	0,00	0,00	0,00	0,00	0,00
Štiepka ihličnatá				0	0	0	0	0	0	0	0	0	0	0	0	0,00	0,00	0,00	0,00	0,00
Energetické drevo	20 377	23 825	20 005	3 820	0	435	0	11	13 852	7 092	-6 760	8 283	114	131	-16	19,19	16,14	16,14	-3,04	15,81
Drevo pre SDV				0	0	0	0	0	0	0	0	0	0	0	0	0,00	0,00	0,00	0,00	0,00
IHLIČNATE DREVO	22 766	27 687	23 066	4 621	1 430	3 081	1 804	70	41	1 630 664	1 793 300	1 735 470	96 573	94 543	2 029	54,96	53,85	53,85	-1,11	54,48
CELKOM	0	0	0	0	0	0	0	0	4 405	9 476	5 071	10 509	211	475	-69	47,81	50,08	50,08	2,26	51,77
SPOLU IHL. TUZ. + EXP	22 766	27 687	23 066	4 621	1 430	3 081	1 804	70	41	1 635 069	1 802 776	1 745 979	97 047	95 087	1 960	54,94	53,83	53,83	-1,11	54,46

## Prehľad o plnení listnatých dodávok dreva a dodávok celkom, o tržbách za drevo a priemernom speňažení sortimentov za rok 2015

Sortiment	Vlastná spotreba v m <sup>3</sup>				Vnútropod. dodávky				Priame dodávky v m <sup>3</sup>				Tržby v tis. €				Priemerné speňažení €/m <sup>3</sup>				
	plán m <sup>3</sup>	skutoč. m <sup>3</sup>	skut. min. rok	sk. 2014 - 2015	plán m <sup>3</sup>	skut. m <sup>3</sup>	min. rok	skut. tržby v tis.€	plán m <sup>3</sup>	skut. m <sup>3</sup>	skut. min. rok	sk. 2014 - 2015	plán v tis.€	skut. v tis.€	skut. min. rok	sk. 2014 - 2015	plán	skut.	skut. z medz. súčtu2	skut. min. rok	
Výrezy I. a II	tuz.			0	0	0	0	0	3 114	2 906	2 906	208	799	460	445	15	150,82	147,71	147,71	-3,11	153,07
triedy akosti	exp.			0					2 366	3 020	3 020	-654	117	541	721	-180	183,62	228,70	228,70	45,08	238,69
Výrezy III.	tuz.	350	348	359	-11	0	0	0	1 031 426	814 548	814 548	98 026	52 442	46 155	41 474	4 681	50,84	50,58	50,12	-0,27	50,92
triedy akosti	exp.			0					20 320	54 841	54 841	13 637	1 119	3 803	3 178	625	55,06	55,54	55,54	0,48	57,95
Banaské drevo	tuz.			0	0	0	0	0	751	1 182	1 182	-431	78	49	77	-28	65,00	65,00	65,00	0,00	65,00
IV. tr. akosti	exp.			0					0	0	0	0	0	0	0	0	0,00	0,00	0,00	0,00	0,00
Žrďovina	tuz.	200	309	649	-341	0	0	0	1 000	1 375	1 375	1 176	35	90	48	41	35,00	35,11	35,11	0,11	35,00
IV. tr. akosti	exp.			0					0	0	0	0	0	0	0	0	0,00	0,00	0,00	0,00	0,00
Vláknina a ostatné	tuz.	60	433	316	117	0	1	2	1 088 696	951 768	951 768	209 423	39 817	42 726	34 815	7 911	36,57	36,79	36,79	0,22	36,58
priem. drevo V. tr. akosti	exp.			0					26 400	49 646	49 646	-6 098	1 072	1 786	2 018	-231	40,62	41,01	41,01	0,39	40,64
Palivo spolu	tuz.	4 040	3 050	2 344	706	370	191	8	123 438	91 416	91 416	16 241	4 870	4 253	3 696	556	39,45	39,50	39,50	0,05	40,44
z toho na deputáty	tuz.			0	0	0	0	0	0	0	0	0	0	0	0	0	0,00	0,00	0,00	0,00	0,00
Palivo na export	exp.			0	0	0	0	0	0	1 526	877	649	0	68	39	29	0,00	44,38	44,38	44,38	44,19
Surové kmene	tuz.		190	173	17	0	0	9	0	0	0	0	0	0	0	0	0,00	0,00	0,00	0,00	0,00
Lesná štiepka	tuz.			0	0	0	0	0	0	0	0	0	0	0	0	0	0,00	0,00	0,00	0,00	0,00
exp.				0	0	0	0	0	0	0	0	0	0	0	0	0	0,00	0,00	0,00	0,00	0,00
Predaj dreva na pni	tuz.			0	0	0	0	0	1 726	6 251	6 15	7 362	4	75	1	74	2,14	9,46	9,46	7,32	1,82
Energetické drevo	tuz.	27 202	29 969	24 592	5 377	0	0	0	3 038	2 761	2 761	807	56	79	60	20	18,49	22,27	22,27	3,78	21,59
Drevo prer SDV	tuz.			0	0	0	0	0	0	0	0	0	0	0	0	0	0,00	0,00	0,00	0,00	0,00
LISTNATÉ DREVO	tuz.	31 852	34 300	28 433	5 866	370	217	585	2 255 825	1 866 571	1 866 571	352 812	98 102	93 886	80 615	13 271	43,49	42,69	42,50	-0,80	43,19
CELKOM	exp.	0	0	0	0	0	0	0	47 356	108 384	108 384	7 535	2 308	6 198	5 955	243	48,74	53,47	53,47	4,73	54,94
SPOLU LIST. TUZ. + EXP	tuz.	31 852	34 300	28 433	5 866	370	217	585	2 303 181	1 974 955	1 974 955	340 347	100 410	100 084	86 570	13 514	43,60	43,23	43,05	-0,37	43,83
IHLIČ. A LISTNATÉ	tuz.	54 618	61 987	51 499	10 488	1 800	3 298	2 388	3 886 489	3 992 683	3 602 041	390 642	187 727	190 459	175 159	15 300	48,30	47,70	47,60	-0,60	48,63
DREVO CELKOM	exp.	0	0	0	0	0	0	0	51 761	125 395	118 893	6 502	2 519	6 673	6 499	174	48,66	53,21	53,21	4,55	54,66
CELKOM		54 618	61 987	51 499	10 488	1 800	3 298	2 388	3 938 250	4 118 078	3 720 934	397 144	190 246	197 132	181 658	15 474	48,31	47,87	47,77	-0,44	48,82

## Lesná technika

Štátny podnik LESY SR si zabezpečuje časť výkonov v hlavných lesníckych činnostiach – ťažba, sústreďovanie, odvoz dreva, údržby lesnej cestnej siete – prostredníctvom špecializovaného Odštepného závodu lesnej techniky (OZLT) Banská Bystrica. Ide o tzv. prevádzkovo-bezpečnostnú kapacitu výkonov, ktoré boli v roku 2015 realizované v nasledovných podieloch a technológiách: **Komplexná ťažbová činnosť** – bola vykonávaná takmer výlučne vysoko produktívnymi environmentálne vhodnými technológiami v celkovej výške 165 116 m<sup>3</sup>, čo činí podiel 4,1 % z ročnej ťažby dreva podniku (bez samovýroby dreva). Z toho – harvesterovými technológiami OZLT spracoval 56 100 m<sup>3</sup>, lesnými lanovkami 99 181 m<sup>3</sup> a ostatnými technológiami (strihacie hlavice, vývozné súpravy) 9 835 m<sup>3</sup>. V roku 2015 ešte pokračovalo nasadenie niektorých ťažbovo-dopravných technológií v odstraňovaní následkov vetrovej kalamity „Žofia“ (z 15.5.2014). Možnosti rozširovania kapacít OZLT, v súlade so stratégiou podniku, naďalej pretrvávajú v lanovkových technológiách, kde súčasných 21 lesných lanoviek nepokrýva požiadavky odštepných závodov, najmä v predrubných ťažbách. Ako výrazné pozitívum treba uviesť, že podiel sústreďovania dreva ekologickými lesnými lanovkami, v rámci š.p. Lesy SR, neustále narastá, pričom za rok 2015 dosiahol až 10,9 % z ročnej ťažby dreva podniku (bez samovýroby dreva). Podiel OZLT na sústreďovaní dreva lesnými lanovkami, v rámci š.p. Lesy SR, činí 22,5 %. Tieto čísla, aj z dlhodobšieho pohľadu (roky 2005-2015), jednoznačne potvrdzujú podporu environmentálne vhodných ťažbových technológií v rámci š.p. Lesy Slovenskej republiky.



**Odvoz dreva** – OZLT odviezol vlastnými odvoznými súpravami 2 118 875 m<sup>3</sup>, čo predstavuje cca 52 % z ročného objemu ťažby dreva podniku (bez samovýroby dreva). Z toho: 2 060 453 m<sup>3</sup> – prvotný odvoz OM-ES a 58 422 m<sup>3</sup> – osovú dodávku odberateľom. Z uvedeného objemu vychádza priemerné výkonové využitie na 1 súpravu v ročnej relácii 19 400 m<sup>3</sup>/rok. V odvoze dreva sa dosiahol medziročný nárast: + 179 275 m<sup>3</sup>. Zároveň sa tým potvrdzuje zastabilizovanie kapacít v odvoze dreva vlastnými odvoznými súpravami OZLT vo výške cca 2 mil.m<sup>3</sup>, čo umožňuje ich optimálne výkonové využitie.

**Údržby lesnej cestnej siete a opravy lesnej techniky** – výkony v údržbách lesných ciest a zväznic (vrátane strihacej hlavice a cestnej frézy) boli splnené na 101,2 %, v celkovom objeme 1 942 392 €. V údržbách LCS bola v roku 2015 uvedená do prevádzky nová technológia

– opravy lesných ciest súpravou cestných fréz (cca 66 km lesných ciest), s pozitívnym hodnotením zo strany OZ-LSR. V servisnoopravárskej činnosti strojnej povahy, zabezpečoval závod v rámci servisných zastúpení, opravy a servis manipulačných liniek (Baljer/Zembrod), nakladačov (Caterpillar) a štiepkovacích uzlov (nosiče Grizzly so štiepkovačmi Erjo) v rámci celého podniku v objeme 899 297 €. **Realizácia investičných celkov** – v roku 2015 sa OZLT podieľal aj na realizácii investičných akcií v rámci š.p. Lesy SR (OZLT ako vnútropodnikový dodávateľ), v celkovom objeme 4 552 699 €. Z toho – strojná investície 1 908 153 € (kompletizácie súprav na odvoz dreva, výroba drapákov na nakladače JCB, Caterpillar a hydraulické ruky, lyžíc a pluhov k nakladačom, sady boxov pre MES a pod.), - stavebné investície 2 644 546 € (budovanie nových a rekonštrukcie pôvodných lesných ciest v dĺžke cca 35 km). Progresívne pre OZLT je, že sa podarilo kapacitne zastabilizovať stavebnú aj strojnú investičnú činnosť, čo umožňuje efektívnejšie využívanie pracovníkov a mechanizačných prostriedkov. V roku 2015 sa pokračovalo aj v trende investovania do obnovy vlastnej techniky – v súpravách na odvoz dreva, lesnej lanovky, technologickej doprave a servisnej techniky.

V roku 2015 pokračoval trend z rokov 2013-14 – zvyšovanie požiadaviek na kapacity OZLT, v rámci vnútropodnikových vzťahov, nakoľko sa už uplatňuje zákon o verejnom obstarávaní v rámci celého š.p. Lesy SR. OZLT svojimi činnosťami operatívne zabezpečoval bezpečnostné kapacity v progresívnych komplexných ťažbových činnostiach, v odvoze dreva, pri odstraňovaní následkov vetrovej kalamity, v cenách porovnateľných, prípadne výhodnejších, oproti cenám externého dodávateľského prostredia. To znamená - udržiavanie cenovej stability a permanentný monitoring nákladovosti hlavných výkonov a činností v rámci š.p. Lesy SR.

## Lesné škôlkarstvo

OZ Semenoles v roku 2015 obhospodaroval 184 ha produkčnej plochy na 12 škôlkárskych strediskách (Jochy, Šajdíkové Humence, Trstice, Hladomer, Oravská priehrada, Drakšiar, Brod, Kraje, Čeremošná, Šariš, SGOD Jochy a Sobranecké kúpele). Strediská v roku 2015 rozpracovali výrobu sadbového materiálu v objeme 65,912 mil. sadeníc, čo je v porovnaní s predchádzajúcim rokom menej o 5,742 mil. Z celkového rozpestovaného počtu je ihličnatých voľnokorenných sadeníc 42,816 mil. ks (65 %), listnatých voľnokorenných sadeníc 19,297 mil. ks (29,3 %) a krytokorenných 3,799 mil. ks (5,7 %).

Predaj OZ Semenoles v roku 2015 predstavoval 22,758 mil. ks z toho pre odštepné lesné závody 12,642 mil. ks a pre externých odberateľov 7,116 mil. ks. Najvyšší podiel na predaji mali sadenice bk 5,199 mil. ks, bo 5,120 mil. ks a sm 4,134 mil. ks. Krytokorenných sadeníc sa predalo 2,259 mil. ks (9,9 %).

OZ Semenoles sa venuje aj pestovaniu okrasných drevín a vianočných stromčekov. V segmente okrasných drevín máme rozpestovaných 1,443 mil. ks a predaj bol na úrovni 0,138 mil. ks. Vianočné stromčeky máme rozpestované na ploche 22 ha.

## Semenárstvo

OZ Semenoles zabezpečuje zber, spracovanie a skladovanie semien pre potreby LESOV SR štátny podnik, pre neštátne subjekty a vytvára optimálnu zásobu lesného semena na preklenutie neúrodných rokov. V roku 2015 nazbieral 125 047 kg semennej suroviny pre LESY SR (z toho 15 508 kg sm, 11 397 kg bo, 15 781 kg jd, 9900 kg bk a 65 241 kg db). V porovnaní s rokom 2014 nazbieral OZ Semenoles o 42 713 kg semennej suroviny viac, na čom sa podieľala hlavne úroda duba.

Zásoba semena k 31.12.2015 je 2 349 kg z toho sm 720 kg, jd 1 245 kg, bo 257 kg a sc 127 kg. Semeno listnatých drevín bk a db sa na zásobách nenachádzalo. Objem predsejbovej prípravy v roku 2015 bol 8 244 kg.

Pre neštátne subjekty OZ Semenoles spracoval 22 627 kg semennej suroviny. Export semena v roku 2015 bol vo výške 4 126 €.



## Šľachtiteľská činnosť a záchrana genofondu

OZ Semenoles obhospodaroval v roku 2015 spolu 31 semenných sádov (65 ha). Intenzívne sa hospodáril na 19-tich semenných sadoch. Ostatné semenné sady, ktoré prevádzkuje OZ Semenoles boli v roku 2015 bez zásahu, v niektorých sú naplánované činnosti v roku 2016, niektoré budú naďalej v útlme, resp. sa plánuje ich zrušenie. V tomto roku boli zrušené semenné sady: Hlachová (smrekovec opadavý), Salašíky (smrekovec opadavý), Krásny Dub (borovica lesná), Pusté Pole (javor horský, jaseň štíhly). Dôvodom zrušenia bolo prehodnotenie možnosti použitia osiva z týchto semenných sádov, vlastníctva pozemkov ako aj celkový stav semenných sádov. Boli založené dva nové semenné sady: Ťuborky (Orava, smrek obyčajný), Šajdíkové Humence (dub letný). Zo semenných sádov bolo v roku 2015 zozbierané 5 537 kg semennej suroviny.

Vzhľadom na prípravu zakladania nových semenných sádov a doplnenie existujúcich sádov bolo zavrúbené: 550 ks podpníkov javora mliečného (z 55 klonov), 221 ks podpníkov (z 51 klonov) duba letného, 123 ks podpníkov (z 33 klonov) smrekovca opadavého. Ošetrované a prihnojené bolo 1447 ks vrúbľov smreka obyčajného, 401 ks smrekovca opadavého, 341 ks bresta hrabolitého, 487 ks jarabiny brekyňovej, 347 ks jarabiny oskorušovej.

V génovej banke OZ Semenoles skladuje 44 oddielov smreka obyčajného, borovice lesnej a smrekovca opadavého (k 31. 12. 2015: 41,8 kg základnej zásoby a 161,7 kg pracovnej zásoby). Z pracovnej zásoby bolo v roku 2015 uvoľnené 6,20 kg osiva, ktoré bolo vysiate v našich škôlkach a bude použité na obnovu genofondu.

## Lesná biomasa

Proces výroby drevných štiepok z energetického dreva, v rámci š.p. Lesy SR, sa vykonával prostredníctvom Odštepňého závodu lesnej techniky Banská Bystrica (OZLT). Pre odštepňé závody Lesov SR, vykonával OZLT štiepkovanie ako vnútropodnikovú službu, vrátane prepravy štiepok z odvozných miest (OM) na sklad odberateľa (SO), resp. z OM na expedičné miesta (EM). Obchod s drevnými štiepkami sa realizoval na základe kúpnych zmlúv pre centrálnych zákazníkov (zabezpečoval obchodný úsek GR-LSR), alebo ako obchod s regionálnymi zákazníkmi (zabezpečovali jednotlivé odštepňé závody samostatne, kvartálnymi zmluvami).

Výroba a realizácia energetických štiepok v uplynulom roku presiahla 41 000 ton. Zmluvné množstvá dodávok pre centrálnych zákazníkov boli naplnené v požadovanej rebilancovanej výške. Výrobu zabezpečovalo regionálne stredisko lesnej techniky Bánovce nad Bebravou, prostredníctvom 4 aktívne využívaných štiepkovacích uzlov - nosiče náradia Doppstadt Grizzly DT-32 (3 ks) a DT-38 (1 ks), ktoré sú vybavené nesenými štiepkovačmi Erjo. Výkon v rámci roka 2015 - vo výške cez 41 000 ton, bol vzhľadom na požiadavky OZ-LSR a celkove zmenené podmienky (nasadzovanie štiepkovacích uzlov v jednosmennej prevádzke) primeraný.

Preprava štiepok bola riešená prostredníctvom externých prepravcov. Z celkového objemu výroby 41 000 ton, bola preprava z OM na SO cca 33 000 ton (z toho 7 000 t, si zabezpečili odberatelia vlastnými prepravnými prostriedkami). Preprava z OM na EM bola o objeme 8 000 ton.

Plánované požiadavky centrálnych aj regionálnych zákazníkov, sa v obchode so štiepkou splnili. Zosúladiť sa príprava energetického dreva jednotlivých OZ-LSR (ich zdroje), s rebilancovanými potrebami odberateľov a s možnosťami služby štiepkovania, prostredníctvom výrobných prostriedkov OZLT. Odštepňé závody pripravovali energetické drevo z kalamitných aj rubných ťažieb, tiež z výchovných zásahov, vrátane hmoty z rozčleňovacích liniek. Na výrobu štiepok sa využila aj tenčina z presvetľovania pozdĺž lesných ciest, ktorá bola pripravená pomocou strihacích hlavíc.

Na vykonanie mobilného servisu, opráv štiepkovačov, nákupu náhradných dielov a na prepravy štiepkovacích uzlov trajlerom, sa využívali hlavne vlastné kapacity OZLT.

V rámci š.p. Lesy SR bol opäť najväčším producentom – dodávateľom energetických štiepok OZ Prievidza, s výrobou 11 tis. ton. Tradične vysoká výroba 7,5 tisíc ton sa dosiahla na OZ Topoľčianky. So 4,5 tis tonami sa OZ Žilina dostal pred OZ Smolenice a Považskú Bystricu, ktoré vyrobili takmer po 4 tisíc ton. V Trenčíne bolo pripravených 3 tisíc ton, v Šaštíne cez 2,5 tisíc, OZ Levice 2 tisíc, OZ Čadca 1,3 tisíc, OZ Námestovo takmer 1 tisíc t. Pre vnútropodnikovú potrebu – vykurovanie objektov OZLT a OZ Beňuš, sa spotrebovalo cca 0,3 tis ton z OZ Slovenská Ľupča a OZ Beňuš.

Podiel na odbere štiepok (z výroby) mali hlavne:

Martinská teplárenská a.s., Enercorp s.r.o. Zlaté Moravce, Pilexim s.r.o., Les-invest s.r.o., SE Nováky a.s., Bio-Trade Trans, Števlík, Topholz, Zákamenné, Bytkomfort NZ, Dah TO.





## Poľovníctvo

Jednou z hlavných aktivít činnosti štátneho podniku, LESY Slovenskej republiky, B. Bystrica (ďalej LESY SR, š.p.) je aj poľovníctvo a s ním spojená turistika. Poľovníctvo vytvára samostatný výrobný-ekonomický okruh. Právo poľovníctva LESY Slovenskej republiky, štátny, B. Bystrica vykonával v r. 2015 v 76 režijných poľovných revíroch s celkovou výmerou 342 tis ha, čo predstavuje 4,1% podiel z celkového počtu poľovných revírov a 7,1% podiel z výmery poľovnej plochy v SR. Priemerná výmera poľovného revíru je 4 148 ha, pričom 2 revíry majú výmeru vyše 20 tis. ha. Z celkového počtu 76 režijných revírov je 12 zverníc a 6 bažantníc.

V r. 2015 bol povolený pre LESY SR, š.p. lov medveďa hnedého v počte 7 ks, ulovené boli 5 ks. Plánovaný bol lov 8 kamzíkov, z ktorých bolo ulovených 7 ks.

V roku 2015 bolo v režijných poľovných revíroch š.p. LESY SR vyprodukovaných cca 270 ton zveriny. Do vlastnej spracovateľskej prevádzky na OZ Topoľčianky bolo dodaných 123 ton z vlastnej produkcie a aj z výkupu od cudzích dodávateľov.

V r. 2015 bolo vykonaných 12 obchodných verejných súťaží na výber užívateľa poľovného revíru. Vysúťažaná výška náhrady za užívanie poľovného revíru na 1ha/rok sa pohybovala v závislosti od polohy poľovného revíru, pestrosti a početnosti jednotlivých druhov zveri, ktoré bude možné loviť a tiež podľa infraštruktúry poľovného revíru. Takýmto spôsobom vygenerovaná výška náhrady za užívanie poľovného revíru sa pohybovala od 5 do 102,- € na 1 ha poľovného pozemku za jeden rok užívania poľovného revíru.

Základné ekonomické ukazovatele š.p., LESY SR vo výkone „241 – poľovníctvo“ v roku 2015:

Výnosy spolu	3 268,51 tis. €	(medziročný nárast	+70,48 tis. €)
Priame náklady	2 028,18 tis. €	(medziročný pokles	-58,51 tis. €)
HV z priam. nákladov	1 240,33 tis. €	(medziročný nárast	+128,99 tis. €)

V sledovanom období bol plán výnosov v poľovníctve prekročený o 745,59 tis. € a plánovaný výsledok hospodárenia z priamych nákladov bol prekročený o 303,06 tis. €.



## Ekológia a environmentálna politika podniku

Štátny podnik LESY Slovenskej republiky ďalej (LESY SR) svoju činnosť organizuje tak, aby naplnil zámer a poslanie podniku, ktorým je trvalo udržateľný rozvoj štátnych lesov, ktorý tvorí základ pre naplnenie potrieb prírody, požiadaviek spoločnosti, ekonomickej sféry a zároveň optimálne zhodnotí lesný majetok štátu. Tomuto princípu podriaďuje svoju činnosť jednak do vnútra organizácie, jednak voči vonkajšiemu prostrediu, ktorým je spoločnosť a orgány štátnej a verejnej správy.

V oblasti ochrany ovzdušia LESY SR vzhľadom na ich možnosti postupujú v súlade so štátnou environmentálnou politikou pre túto oblasť, ktorou je zabezpečovanie udržania kvality ovzdušia v oblastiach s priaznivým stavom ovzdušia a zlepšovanie kvality ovzdušia v oblastiach s menej priaznivým stavom.

Jednou z významných investícií preukazujúcich plnenie tohto cieľa bola rekonštrukcia zastaranej centrálnej kotolne na ústredí odštepného závodu v Žarnovici. Jej uvedenie do trvalého užívania bolo realizované kolaudačným rozhodnutím mesta Žarnovica dňa 24.6. 2015. Na výrazne priaznivejší stav ovzdušia oproti predchádzajúcemu, vzhľadom na novo nainštalovanú modernú technológiu novej kotolne na biomasu, poukazujú výsledky oprávnených meraní. Tie dokumentujú súlad s určenými požiadavkami a dodržanie všetkých emisných limitov tohto zdroja.

LESY SR v roku 2015 vypracovali na základe prieskumu skutkového stavu situačnú správu nimi prevádzkovaných stredných zdrojov v rámci ich územnej pôsobnosti vo vzťahu k znečisťovaniu ovzdušia.

V intenciách zistených skutočností a jej záverov bude snahou štátneho podniku naďalej zvyšovať kvalitu ovzdušia v prostredí existujúcich kotolní, priebežne ju vylepšovať realizáciou rekonštrukcií a modernizácií stávajúcich kotolní a tým naplňovať trvalý cieľ podniku.

Vznik odpadov u LESOV SR ovplyvňuje ich ekonomický rozvoj. K znižovaniu vzniku odpadov vo výrobnom procese u jednotlivých jeho prevádzok dochádza postupne zavádzaním výrobných prostriedkov zodpovedajúcich ekologickým a environmentálnym kritériám, modernejších technológií, ako aj uprednostňovaním na úrovni trhu v obchodnej sieti, výrobkov s dlhšou životnosťou.

Pri druhovosti odpadov vznikajúcich u LESOV SR a v nadväznosti na zameranie plnenia úloh štátneho podniku, je problematika odpadov po fáze predchádzania ich vzniku riešená obchodnou cestou na základe zmluvne odberateľských vzťahov. Zmluvy sú medzi LESMI SR a oprávnenou osobou uzatvárané na základe prieskumu trhu a výberových konaní v zmysle ich požiadaviek s prihliadnutím na ekonomiku a rešpektovanie princípu blízkosti vhodných zariadení na zhodnocovanie odpadov v súlade s princípmi hierarchie odpadového hospodárstva.

Pri výbere odberateľov vzhľadom na následné nakladanie s odpadmi sú LESMI SR uplatňované princípy hierarchie odpadového hospodárstva, najmä princíp: v čo najväčšom rozsahu zabezpečiť zhodnotenie nimi vyprodukovaných odpadov.



## Investičná činnosť

	Investícia	tis. €
1	Stavebné práce	10 440,44
2	Projekčné práce	696,90
3	Iné investície	61,49
4	Zámeny pozemkov	7,80
	<b>Spolu 1+2+3+4</b>	<b>11 206,63</b>
5	Stroje a zariadenia	6 661,47
6	DNM	852,05
	<b>Spolu 5+6</b>	<b>7 513,52</b>
	<b>Celkový objem investícií</b>	<b>18 720,15</b>

## Dlhodobý hmotný majetok

### Stavebné investície

Prioritou podniku v roku 2015 stavebnej činnosti boli investície do lesnej dopravnej siete (novostavby, prestavby a rekonštrukcie lesných ciest) – sprístupňovanie lesných porastov v celkovej hodnote stavebných prác 8 263,63 tis. €, t.j. 79,15 % z objemu stavebných investícií (stavebných prác).

Čerpanie investičných prostriedkov podľa druhov stavieb:

Stavebné práce	tis. €	%
Lesné cesty	8 263,63	79,15
Drevosklady	585,73	5,61
Lesné škôlky	112,94	1,08
Bytová výstavba	134,25	1,29
Ostatné stavby	1 235,68	11,84
Zahrádzanie bystrín	46,33	0,44
Ekologické stavby	61,88	0,59
<b>Spolu</b>	<b>10 440,44</b>	<b>100,00</b>

### Strojné investície

Rozdelenie finančných prostriedkov čerpaných na nákup strojných investícií podľa výrobných činností:

Výrobná činnosť	Realizovaný nákup (tis. EUR)	Podiel z nákupu v %
1. Ťažba a približovanie dreva	265,22	3,53
2. Odvoz a manipulácia dreva	4 956,75	65,97
3. Pestovanie, poľnohospod. a škôlkárska činnosť	184,01	2,45
4. Údržba, servis a iná činnosť	292,78	3,90
5. Osobná a technologická doprava	333,08	4,43
6. Výpočtová a kancelárska technika	629,63	8,38
7. Programové vybavenie (DNM)	487,60	6,49
8. Nadštandardy LHP (DNM)	364,45	4,85
<b>Spolu</b>	<b>7 513,52</b>	<b>100,00</b>

## Fondy Európskej únie

### Program rozvoja vidieka SR 2007 - 2013

Program rozvoja vidieka 2007-2013 os 2 ZLEPŠENIE ŽIVOTNÉHO PROSTREDIA A KRAJINY a Opatrenia 2.1. Obnova potenciálu lesného hospodárstva a zavedenie preventívnych opatrení €. V roku 2014 pre pokračujúce ohrozenie potenciálu lesného hospodárstva bolo podaných 6 projektov obnovy lesa za 4 OZ (Beňuš, Čadca, Košice a Liptovský Hrádok) pre roky 2014-2015, z ktorých tri boli vyhodnotené ako úspešné a ukončené k 31.05.2015. Žiadosti o platbu boli podané ihneď po ukončení a do konca roka boli aj Pôdohospodárskou platobnou agentúrou kontrolované a preplatené.

Kód projektu	Názov projektu	ŽoP v EUR	Uhradené v EUR	Uhradené dňa
210ZA1402587	POL na OZ Čadca na roky 2014-2015	580 045,07	577 842,60	07.10.2015
210ZV1402636	POL na OZ Beňuš na roky 2014-2015	610 878,89	610 878,89	24.11.2015
210KE1402591	POL na OZ Košice na roky 2014-2015	456 817,85	456 817,85	09.12.2015
<b>POL spolu</b>		<b>1 647 741,81</b>	<b>1 645 539,34</b>	

### Program cezhraničnej spolupráce Poľsko – Slovenská republika 2007-2013

#### Mikroprojekty PL-SK

OZ Prešov realizoval mikroprojekty zamerané na verejnoprospešné aktivity, ale i starostlivosť o zverený majetok. Minulý rok bol zrealizovaný na OZ Prešov mikroprojekt „Spoločne za poznávaním voľne žijúcich zvierat“ a začal sa rozbiehať projekt „Lesnícke ekocentrum“. Pri týchto projektoch sa predpokladá ich finančná refundácia až v priebehu roka 2016.

Refundáciu mikroprojektov v roku 2015 znázorňuje nižšie uvedená tabuľka.

Kód projektu	Názov projektu	ŽoP v EUR	Uhradené v EUR	Uhradené dňa / interval
PL-SK/ZA/IPP/ III/005	Ekoučebne Oravský Podzámok (OZ Námestovo)	42 204,00	5 534,06	24.02.2015- 15.04.2015
PL-SK/ZA/IPP/ III/006	Spoločne a bez bariér zrekonštruovaným lesníckym náučným chodníkom Oravská Lesná (OZ Námestovo)	56 592,26	20 875,04	24.02.2015- 15.04.2015
PL-SK/ZA/IPP/ III/007	Kysucký detský les (OZ Čadca)	58 711,83	37 861,09	26.02.2015- 20.10.2015
PL-SK/PO/IPP/ III/019	Lesnícke ekocentrum (OZ Prešov)	56 657,39	20 997,13	28.09.2015
PL-SK/PO/IPP/ III/020	Spoločne za poznávaním voľne žijúcich zvierat (OZ Prešov)	45 400,00	41 028,96	24.03.2015- 14.12.2015
<b>PL-SK- SPOLU</b>		<b>356 420,48</b>	<b>126 296,28</b>	

### Program cezhraničnej spolupráce Maďarská republika – Slovenská republika 2007-2013

V Programe cezhraničnej spolupráce Maďarská republika – Slovenská republika 2007 – 2013 sa úspešne ukončila realizácia aktivít všetkých 5 projektov ešte v roku 2014. V roku 2015 dobiehala práca so záverečnými správami a refundáciou projektov. Taktiež sa podávali správy o pokroku projektov, ktoré v rámci trvalej udržateľnosti je potrebné predkladať ďalších 5 rokov aj po skončení projektu. Z celkových projektových rozpočtov 2 914 738,53 €, sa LESOM SR, š. p. ako partnerovi podarilo pripraviť žiadosti o platbu v objeme 1 317 941,20 € (95,00 % vyna-

ložených prostriedkov) a z toho bolo v roku 2015 dofinancovaných a uhradených na účet podniku 460 005,39 €. Okrem toho bolo pripravovaných 12 projektových zámerov s odštepými závodmi v rámci nového Interreg V-A Programu spolupráce Slovenská republika-Maďarsko pre podanie v prvej výzve pravdepodobne v marci 2016.

Kód projektu	Názov projektu – Akronym – Miesto realizácie	Celkový rozpočet projektu v EUR	ŽoP LESY SR, š. p. v EUR	Uhradené v roku 2015 v EUR
HUSK/1101/2.2.1/0352	„Spoločne za zachovanie prírodných hodnôt na území Poľany a Börzsöny“, HU-SK FOR WILDLIFE (OZ Kriváň)	737 363,50	420 885,50	108 616,54
HUSK/1101/2.2.1/0354	„Spoločne pre prirodzené lesy v pohorí Börzsöny, Cserhát, v Štiavnických vrchoch a v Krupinskej planine“, HU-SK FOR FORESTS (OZ Levice)	792 954,00	366 358,17	233 397,99
HUSK/1101/1.7.1/0097	„Lesníci deťom“, HU-SK FOR CHILDREN (OZ Rimavská Sobota)	138 343,08	54 428,82	0,00
HUSK/1101/2.2.1/0355	„Spoločne za obnovu chránených historických v Palárikove a v Diósjenő“, HU-SK PARK (OZ Levice)	879 003,91	476 268,71	117 990,86
HUSK/1001/1.1.2/0022	„Poľovnícky a lesnícky klaster pre napomáhanie udržateľného cezhraničného rozvoja“, Poľovnícky a lesnícky klaster (Generálne riaditeľstvo)	367 074,04	0,00	0,00
<b>HU-SK PROJEKTY</b>	<b>CELKOM</b>	<b>2 914 738,53</b>	<b>1 317 941,20</b>	<b>460 005,39</b>

## Program cezhraničnej spolupráce Slovenská republika – Česká republika 2007-2013

V programe cezhraničnej spolupráce SK-CZ 2007-2013 zrealizoval v roku 2014 odbor projektov EÚ spolu s OZ Trenčín projekt „Antonstál, ožívujeme lesnícke tradície“, na základe ktorého sa oživil nielen lesnícke tradície v slovensko-českom pohraničí, ale naštartovala sa aj projektová spolupráca do budúcnosti. V roku 2015 dobiehala práca so záverečnými správami a refundáciou projektov.

Kód projektu	Názov projektu – Akronym – Miesto realizácie	Celkový rozpočet projektu v EUR	ŽoP LESY SR, š. p. v EUR	Uhradené v roku 2015 v EUR
Kód ITMS: 22410120049	„Antonstál, ožívujeme lesnícke tradície (OZ Trenčín)“	29 146,00	16 742,33	15 488,25

## Medzinárodný vyšehradský fond

Projekt „Initial program of forest pedagogues' exchange“ (Pilotný program výmeny lesných pedagógov), spolufinancovaný z Medzinárodného vyšehradského fondu, je prvopočiatkom v novej výmene detí v rámci krajín V4 v zariadeniach lesnej pedagogiky. Do spolupráce sa zapojili poľské štátne lesy (Regionalna Dyrekcja Lasów Państwowych v Katowiciach), české štátne lesy (LESY ČR, s. p., KŘ Zlín), maďarská lesnícka štátna akciová spoločnosť obhospodarujúca Ipeľské lesy (IPOLY ERDŐ Zrt.) a samozrejme LESY SR, š. p. (GR a OZ Trenčín) ako vedúci partner projektu.

Kód projektu	Názov projektu – Akronym – Miesto realizácie	Celkový rozpočet projektu v EUR	ŽoP LESY SR, š. p. v EUR	Uhradené v roku 2015 v EUR
21420128	„Initial program of forest pedagogues' exchange“	14 720,43	11 000,00	11 000,00

## Ostatné činnosti Odboru projektov EÚ:

### Priame podpory na TTP

Odbor projektov EÚ má vo svojej náplni práce aj koordináciu a usmerňovanie priamych podpôr na trvalé trávne porasty. Forma tejto štátnej pomoci je podložená podmienkou zaťaženia dobytčou jednotkou vo výške 0,30 jednotky na ha požadovanej podpory. Nakoľko máme na OZ Revúca chov koní Norika muránskeho typu, mohli sme s ohľadom na veľkosť stáda o počte 150 koní požadovať dotáciu na výmeru 500 ha, ktorá bola schválená v celej výške 204 097,24 €.

Finančný prínos odboru projektov EÚ predstavuje za rok 2015 hodnotu 2 462 426,50 €. V rámci toho sa veľká časť finančných prostriedkov využila na obnovu a revitalizáciu lesov, tým aj pre zachovanie prírodných hodnôt, ďalej na zachovanie kultúrnych a technických hodnôt, ale tiež na verejnoprospešné aktivity a šírenie dobrého mena LESY SR, š. p., lesníctva a práce lesníkov smerom k verejnosti a aj budúcim generáciám.

Názov	Uhradené v EUR
POL 2014-2015 z PRV 2007-2013	1 645 539,34
Mikroprojekty PL-SK 2007-2013	126 296,28
Projekty z PCS HU-SK 2007-2013	460 005,39
Priame podpory na TTP	204 097,24
Visegrad fund	11 000,00
SK – CZ 2007 – 2013	15 488,25
<b>Spolu</b>	<b>2 462 426,50</b>



## Práca s verejnosťou

**Cieľom aktivít práce s verejnosťou** je poskytnúť širokej verejnosti základné, ale aj špecifické informácie o činnosti štátneho podniku a predstaviť ho ako hospodársky dôležitý a spoločensky prínosný podnik stojaci v čele slovenského lesníctva. Najdôležitejšie projekty podnikovej prezentácie tvoria:

### Hlavné projekty

#### Lesnícky skanzen vo Vydrovskej doline

Mnohými zaujímavými exponátmi a predovšetkým prirodzenými lesnými stanovišťami ponúka objavné pohľady na životodarné schopnosti lesa, ktoré vypovedajú o histórii lesa, jeho funkciách, harmónii a kráse, o práci lesníkov, ktorí ho chránia a využívajú. V roku 2015 bol pripravený pre návštevníkov aktuálny sprievodca chodníkom lesného času s 80 zastávkami. Najvýznamnejšie akcie v skanzene:

24.4. 2015	Lesnícky deň pre žiakov ZŠ Valaská	230 žiakov
1.5. 2015	Otvorenie skanzenu	1000 návštevníkov
11.7. 2015	Deň stromu	17 000 návštevníkov
14.9. 2015	Zážitkový deň v skanzene pre ZŠ Brezno	300 žiakov
29.10.2015	Pietny akt v Symbolickom cintoríne	90 účastníkov

V roku 2015 navštívilo skanzen 45 854 návštevníkov. Od roku 2003 do roku 2015 si prezrelo skanzen 529 658 návštevníkov.

#### Lesná pedagogika

Počas Dňa stromu sa do lesnej pedagogiky v rámci akcie „Lesníckym chodníkom“ zapojilo 1100 detí. V akcii „Stromy poznania“ bolo distribuovaných na školy 536 súborov zbierok na určovanie listov a ihličia stromov. Lesy SR, š.p. majú vyškolených 209 lesných pedagógov, z ktorých časť sa zúčastnila 10. Európskeho kongresu lesnej pedagogiky (140 lesných pedagógov z 15 krajín). Kongres sa uskutočnil v Sielnici a jeho oficiálne ukončenie sa konalo vo Zvolene v LDM, kde bola slávnostne otvorená výstava „Ako lesníci učia o lese“ – 10 rokov lesnej pedagogiky na pôde štátneho podniku LESY SR.

#### Významné lesnícke miesta

Významné lesnícke miesta ponúkajú širokej verejnosti zaujímavé historické informácie o lesníctve a lesníckej činnosti. Na mape VLM pribudli v roku 2015 dve nové miesta: Pamätný exkurzný kameň v lokalite Oravský Podzámok na OZ Námestovo a Antonstál – poľovnícky zámoček v lokalite Nemšová na OZ Trenčín. Ich počet sa zvýšil na 43.

#### Lesnícke náučné chodníky

Ide o výchovno-vzdelávacie trasy v prírodne i v kultúrne zaujímavých oblastiach, na ktorých



sú vybrané pozoruhodné objekty a javy vysvetlené na informačných tabuliach, umiestnených na jednotlivých zastávkach. V rámci Lesov SR, š.p. máme vybudovaných 33 lesníckych náučných chodníkov v celkovej dĺžke 210 km. V roku 2015 bol upravený LNCH Po stopách lesnej železnice Kľakovskou dolinou na OZ Žarnovica. Na LNCH Zámutovskej kolejke ( OZ Vranov nad Topľou) sa uskutočnil 2. ročník spoločného lesnícko-turistického prechodu symbolicky nazvaného Lesníckym chodníkom J. D. Matejovie.

K ďalším aktivitám práce s verejnosťou sa zaradilo aj obnovenie expozície partizánskej nemocnice na LS Paráč, osadenie pamätnej tabule lesnej železnice na LS Mútne a informačnej tabule na hraničnom prechode s Poľskom a opravenie prístrešku Randová ( OZ Námestovo).

### Lesnícke a drevárske múzeum (LDM)

Lesnícke a drevárske múzeum je celoštátnym špecializovaným múzeom so zameraním na dokumentáciu lesníctva a drevárstva na území Slovenskej republiky a dokumentáciu histórie a kultúry Zvolenského regiónu. Súčasťou jeho činnosti je aj práca s verejnosťou na pôde štátneho podniku orientovaná na kvalitnú prezentáciu a širokú propagáciu slovenského lesníctva a osobitne štátnych lesov.

Základom múzea je viac ako päťdesiat tisícový zbierkový fond, ktorý sa v roku 2015 zvýšil o 472 kusov zbierkových predmetov v hodnote 5 319,90 €. V priebehu roka sa z neho podarilo ošetriť a zakonzervovať 66 zbierkových predmetov v hodnote 5 924 €. Z ďalších odborných činností múzea sa položil dôraz na realizáciu revízií drevárskej a národopisnej zbierky, fumigáciu historickej knižnice rodiny Ostrolúckej (do 6000 publikácií), pokračovanie katalogizácie zbierkových predmetov (193 ks) , realizovanie výskumnej činnosti zameranej na Významné lesnícke miesta, lesníctvo a drevárstvo v Detve ( príspevky do monografie Detva) a na lesnícke témy úzko súvisiace so zbierkovým fondom múzea ( lesnícke uniformy, meranie stromov a dendrometrické pomôcky).

Počas roka ponúklo múzeum 13 krátkodobých výstav, pokračovalo v realizácii celoslovenských súťaží **Etudy z dreva XVI. – drevený úžitkový predmet a šperk a Zelený objektív 2014**, pripravilo odborný seminár **Les a lesníctvo v našich múzeách** ( v spolupráci so Zväzom múzeí na Slovensku) a 4 kultúrno-vzdelávacie podujatia **S múzeom do lesa, Noc múzeí, Noc s Andersenom a Spomienka na oslobodenie**. Zamestnanci múzea uskutočnili 13 prednášok a 15 hodín lesnej pedagogiky a tvorivých dielní.

Dlhodobé a krátkodobé výstavy, programy a podujatia múzea navštívilo 22 950 osôb. Putovné výstavy mimo LDM si prezrelo 886 ľudí. Špeciálne informačné a poradenské služby múzea využilo 71 návštevníkov.

K edičným titulom zaradilo múzeum v tomto roku vydanie zborníka **Les a lesníctvo v našich múzeách**, nového **Sprievodcu po Lesníckom skanzene** a katalógu fotografií **Zelený objektív 2014**. Odborní zamestnanci publikovali 37 popularizačných a odborných príspevkov.

Lesnícke a drevárske múzeum počas celého roka aktívne spolupracovalo pri realizácii nosných celopodnikových podujatí ( Deň stromu; Symbolický pietny akt; odhalenie Významných lesníckych miest – Pamätný exkurzný kameň, Zámok Antonstál; oslavy 90. výročia vzniku OZ Kriváň, Lesníckym chodníkom J.D.Matejovie).

Na záver roka múzeum pri príležitosti 200. výročia narodenia Ľ. Štúra rozšírilo svoju stálu výstavnú ponuku o komornú expozíciu z regionálnych dejín Rodina Ostrolúcka a Ľudovít Štúr.







## Súvaha

Strana aktív	č.r.	Brutto	Korekcia	Netto	Minulé obdobie
<b>Spolu majetok r.2+33+74</b>	<b>1</b>	<b>1 150 232 679</b>	<b>289 469 593</b>	<b>860 763 086</b>	<b>851 661 699</b>
<b>Neobežný majetok r.3+11+21</b>	<b>2</b>	<b>1 049 216 879</b>	<b>280 487 494</b>	<b>768 729 385</b>	<b>762 739 930</b>
<b>Dlhodobý nehmotný majetok súčet (r.4 až 10)</b>	<b>3</b>	<b>12 480 967</b>	<b>9 658 305</b>	<b>2 822 662</b>	<b>2 821 618</b>
Akt.náklady na vývoj (012) - /072, 091A/	4	15 584	13 668	1 916	2 916
Softvér (013) - /073, 091A/	5	7 650 644	6 746 477	904 167	875 405
Oceniteľné práva (014) - /074, 091A/	6	201 050	197 431	3 619	4 793
Goodwil (015) - /075, 091A/	7				
Ost.dlh.nehm.majetok (019,01X) - /079, 07X, 091A/	8	4 241 109	2 700 729	1 540 380	1 600 766
Obst.dlh.nehm.majetok (041) - /093/	9	372 580		372 580	337 738
Posk.predd.na dlh.nehm.majetok (051) - /095A/	10				
<b>Dlhodobý hmotný majetok súčet (r.12 až 20)</b>	<b>11</b>	<b>1 036 721 219</b>	<b>270 814 496</b>	<b>765 906 723</b>	<b>759 918 312</b>
Pozemky (031) - /092A/	12	523 041 412		523 041 412	521 541 375
Stavby (021) - /081, 092A/	13	395 091 745	190 493 254	204 598 491	201 327 088
Sam.hnut.veci a súbory (022) - /082, 092A/	14	109 019 100	80 007 924	29 011 176	26 070 241
Pest. celky trvalých porastov (025) - /085, 092A/	15	88 753	33 593	55 160	59 268
Zákl.stádo a ťaž.zvieratá (026) - /086, 092A/	16	140 168	106 015	34 153	35 859
Ost.dlh.hm.majetok (029, 02X, 032) - /089, 08x, 092A/	17	406 567		406 567	406 567
Obst.dlh.hm.majetok (042) - /094/	18	8 933 474	173 710	8 759 764	10 477 914
Posk.predd.na dlh.hm.majetok (052) - /095A/	19				
Opr.polož. k nad. majetku (+/- 097) +/- 098	20				
<b>Dlhodobý finančný majetok súčet (r.22 až 32)</b>	<b>21</b>	<b>14 693</b>	<b>14 693</b>	<b>0</b>	<b>0</b>
Pod.cen.papiere v prepoj. účt. jednotkách (061A, 062A, 063A) - /096A/	22				
Pod.cen.papiere a podiely s podiel. účasťou okrem v prepojených účt. jednotkách (062A) - /096A/	23				
Ost.realizovateľné cenné papiere a podiely (063A) - /096A/	24	14 693	14 693		
Pôžičky prepojeným účt. jednotkám (066A) - /096A/	25				
Pôžičky v rámci podielovej účasti okrem prepoj. účtovným jednotkám (066A)-/096A/	26				
Ostatné pôžičky (067A) - /096A/	27				
Dlhové cenné papiere a ost.dlh.fin.maj. (065A, 06XA,06XA) - /096A/	28				
Pôžičky a ost.dlhodob.fin.majetok so zost.dobou splatnosti najviac 1 rok. (066A, 067A, 069A, 06XA) - /096A/	29				
Účty v bankách s viazanosťou viac ako 1 rok (22XA)	30				
Obst. dlh. fin. majetok (043) - /096A/	31				
Poskyt.predd.na dlh.fin.maj. (053) - /095A/	32				
<b>Obežný majetok (r.34+41+53+66+71)</b>	<b>33</b>	<b>100 115 637</b>	<b>8 982 099</b>	<b>91 133 538</b>	<b>88 164 772</b>
<b>Zásoby súčet (r.35 až 40)</b>	<b>34</b>	<b>24 162 303</b>	<b>1 499 224</b>	<b>22 663 079</b>	<b>26 158 138</b>
Materiál (112, 119, 11X) - /191, 19X/	35	1 206 235		1 206 235	1 298 539
Nedokončená výroba a polotovary vlastnej výroby (121,122,12X) - /192, 193, 19X/	36	8 959 213	182 034	8 777 179	7 882 306
Výrobky (123) - /194/	37	13 253 190	999 909	12 253 281	16 629 003
Zvieratá (124) - /195/	38	613 534	317 281	296 253	238 370
Tovar (132, 133, 13X, 139) - /196, 19X/	39	52 568		52 568	23 792
Poskytnuté preddavky na zásoby (314A) - /391A/	40	77 563		77 563	86 128
<b>Dlhodobé pohľadávky súčet (r.42+46 až 52)</b>	<b>41</b>	<b>0</b>	<b>0</b>	<b>0</b>	<b>2 459</b>
<b>Pohľadávky z obchodného styku súčet (r.43 až 45)</b>	<b>42</b>	<b>0</b>	<b>0</b>	<b>0</b>	<b>0</b>

Strana aktív	č.r.	Brutto	Korekcia	Netto	Minulé obdobie
Pohľ. z obch.styku voči prepojeným účt. jednot. (311A, 312A, 313A, 314A, 315A, 31XA) - /391A/	43				
Pohľ. z obch.styku v rámci podielovej účasti okrem pohľ.voči prepojeným účt. jednot. (311A, 312A,313A, 314A, 315A,31XA) - /391A/	44				
Ostatné pohľadávky (311A, 312A, 313A, 314A, 315A, 31XA) - /391A/	45				
Čistá hodnota zákazky (316A)	46				
Ostatné pohľadávky voči prepojeným účt. jednot. (351A) - /391A/	47				
Ost.pohľ.v rámci podielovej účasti okrem pohľ.voči prepojeným účt. jednot. (351A) - /391A/	48				
Pohľ. voči spoločníkom, členom a združeniu (354A, 355A, 358A, 35XA) - /391A/	49				
Pohľ. z derivátových operácií (373A, 376A)	50				
Iné pohľadávky (335A,336A, 33XA, 371A, 374A, 375A, 378A) - /391A/	51				2 459
Odlož.daň.pohľadávka (481A)	52				
<b>Krátkodobé pohľadávky súčet (r.54+58 až 65)</b>	<b>53</b>	<b>28 810 017</b>	<b>7 482 875</b>	<b>21 327 142</b>	<b>20 898 233</b>
<b>Pohľadávky z obchodného styku súčet (r.55 až 57)</b>	<b>54</b>	<b>28 097 955</b>	<b>7 482 875</b>	<b>20 615 080</b>	<b>18 451 432</b>
Pohľ. z obch.styku voči prepojeným účt. jednot. (311A, 312A, 313A, 314A, 315A, 31XA) - /391A/	55				
Pohľ. z obch.styku v rámci podielovej účasti okrem pohľ.voči prepojeným účt. jednot. (311A, 312A, 313A, 314A, 315A, 31XA) - /391A/	56				
Ostatné pohľadávky z obchodného styku (311A, 312A, 313A, 314A, 315A, 31XA) - /391/	57	28 097 955	7 482 875	20 615 080	18 451 432
Čistá hodnota zákazky (316A)	58				
Ost.pohľ. v rámci podielovej účasti okrem pohľ.voči prepojeným účt. jednot. (351A) - /391A/	59				
Ostatné pohľ. z obch.styku v rámci podielovej účasti okrem pohľ.voči prepojeným účt. jednot. (351A) - /391A/	60				
Pohľ. voči spoločníkom, členom a združeniu (354A, 355A, 358A, 35XA, 398A) - /391A/	61				
Sociálne poistenie (336A) - /391A/	62				
Daňové pohľadávky a dotácie (341, 342, 343, 345, 346, 347) - /391A/	63	593 744		593 744	2 221 837
Pohľadávky z derivátových operácií (373A, 376A)	64				
Iné pohľadávky (335A, 33XA, 371A, 374A, 375A, 378A) - /391A/	65	118 318		118 318	224 964
<b>Krátkodobý finančný majetok súčet (r.67 až 70)</b>	<b>66</b>				<b>0</b>
Krátkodobý finančný majetok v prepojených účt. jednot. (251A, 253A, 256A, 257A, 25XA) - /291A, 29XA/	67				
Krátkodobý finančný majetok bez krátkodobého fin. maj. v prepojených účt. jednot. (251A, 253A, 256A, 257A, 25XA) - /291A, 29XA/	68				
Vlastné akcie a vlastné obchodné podiely (252)	69				
Obstáraný krátkodobý finančný majetok (259, 314A) - /291A/	70				
<b>Finančné účty súčet (r.72 a 73)</b>	<b>71</b>	<b>47 143 317</b>	<b>0</b>	<b>47 143 317</b>	<b>41 105 942</b>
Peniaze (211, 213, 21X)	72	98 351		98 351	87 849
Účty v bankách (221A, 22X, +/- 261)	73	47 044 966		47 044 966	41 018 093
<b>Časové rozlíšenie súčet (r.75 až 78)</b>	<b>74</b>	<b>900 163</b>	<b>0</b>	<b>900 163</b>	<b>756 997</b>
Náklady bud.období dflhodobé (381A, 382A)	75				
Náklady bud.období krátkodobé (381A, 382A)	76	795 577		795 577	694 126
Prijmy bud.období dlhodobé (385A)	77				
Prijmy bud.období krátkodobé (385A)	78	104 586		104 586	62 871

Strana pasív	č.r.	Bežné účt. obd.	Korekcia	Netto	Minulé obdobie
<b>Spolu vlastné imanie a záväzky (r.80+101+141)</b>	<b>79</b>	<b>860 763 086</b>			<b>851 661 699</b>
<b>Vlastné imanie (r.81+85+86+87+90+93+97+100)</b>	<b>80</b>	<b>760 175 805</b>			<b>756 886 046</b>
<b>Základné imanie súčet (r.82 až 84)</b>	<b>81</b>	<b>743 214 715</b>			<b>741 599 039</b>
Základné imanie (411 alebo +/- 491)	82	741 599 039			741 501 802
Zmena zákl.imania +/- 419	83	1 615 676			97 237
Pohľadávky za upísané vlastné imanie (/-/ 353)	84				
<b>Emisné ážio (412)</b>	<b>85</b>				
<b>Ostatné kapitálové fondy (413)</b>	<b>86</b>	<b>353 161</b>			<b>353 161</b>
<b>Zákonné rezervné fondy r.88+89</b>	<b>87</b>	<b>3 460 538</b>			<b>3 000 538</b>
Zákonný rezervný fond a nedeliteľný fond (417A, 418, 421A, 422)	88	3 460 538			3 000 538
Rezervný fond na vlastné akcie a vlastné podiely (417A, 421A)	89				
<b>Ostatné fondy zo zisku (r.91 a 92)</b>	<b>90</b>	<b>2 701 172</b>			<b>1 645 886</b>
Štatutárne fondy (423, 42X)	91	520 224			349 922
Ostatné fondy (427, 42X)	92	2 180 948			1 295 964
<b>Ostatné rozdiely z precenenia súčet (r.94 až 96)</b>	<b>93</b>				
Ostatné rozdiely z precenenia majetku a záväzkov (+/- 414)	94				
Ostatné rozdiely z kapitálových účastín (+/- 415)	95				
Ostatné rozdiely z precenenia pri zlúčení, splnutí a rozdelení (+/- 416)	96				
<b>Výsledok hospodárenia minulých rokov (r.98+99)</b>	<b>97</b>	<b>2 656 010</b>			<b>1 191 669</b>
Nerozdelený zisk minulých rokov (428)	98	2 656 010			1 191 669
Neuhradená strata minulých rokov (/-/ 429)	99				
Výsledok hospodárenia za účtovné obdobie po zdanení +/- r.01 - (81+85+86+87+90+93+97+101+141)	100	7 790 209			9 095 753
<b>Záväzky (r.102+118+121+122+136+139+140)</b>	<b>101</b>	<b>71 939 288</b>			<b>65 601 723</b>
<b>Dlhodobé záväzky (r.103+107 až 117)</b>	<b>102</b>	<b>12 939 951</b>			<b>14 210 594</b>
<b>Dlhodobé záväzky z obchodného styku súčet (r.104 až 106)</b>	<b>103</b>	<b>13 123</b>			<b>2 963</b>
Záväzky z obchodného styku voči prepojeným účtovným jednotkám (321A, 475A, 476A)	104				
Záväzky z obchodného styku v rámci podielovej účasti okrem záväzkov voči prepojeným účt. jednot. (321A, 475A, 476A)	105				
Ostatné záväzky z obchodného styku (321A, 475A, 476A)	106	13 123			2 963
Čistá hodnota zákazky (316A)	107				
Ostatné záväzky voči prepojeným účt. jednot. (471A, 47XA)	108				
Ostatné záväzky z v rámci podielovej účasti okrem záväzkov voči prepojeným účt. jednot. (471A, 47XA)	109				
Ostatné dlhodobé záväzky (479A, 47XA)	110				
Dlhodobé prijaté preddavky (475A)	111				
Dlhodobé zmenky na úhradu (478A)	112				
Vydané dlhopisy (473A/-/255A)	113				
Záväzky zo sociálneho fondu (472)	114	487 975			468 991
Iné dlhodobé záväzky (336A, 372A, 474A, 47XA)	115	476			317
Dlhodobé záväzky z derivátových operácií (373A, 377A)	116				
Odložený daňový záväzok (481A)	117	12 438 377			13 738 323
<b>Dlhodobé rezervy (r.119 až 120)</b>	<b>118</b>	<b>17 457 884</b>			<b>15 449 703</b>
Zákonné rezervy (451A)	119	7 020 240			5 715 326
Ostatné rezervy (459A, 45XA)	120	10 437 644			9 734 377
<b>Dlhodobé bankové úvery (461A, 46XA)</b>	<b>121</b>				
<b>Krátkodobé záväzky súčet (r.123+127 až 135)</b>	<b>122</b>	<b>28 616 255</b>			<b>23 276 160</b>
<b>Záväzky z obchodného styku súčet (r.124 až 126)</b>	<b>123</b>	<b>17 944 271</b>			<b>14 889 165</b>

Strana pasív	č.r.	Bežné účt. obd.	Korekcia	Netto	Minulé obdobie
Závazky z obch.styku voči prepojeným účt. jednot. (321A,322A, 324A, 325A, 326A, 32XA, 475A, 476A, 478A, 47XA)	124				
Závazky z obch. styku v rámci podielovej úasti okrem záväzkov vo i prepojeným ú t. jednot. (321A,322A, 324A, 325A, 326A, 32XA, 475A, 476A, 478A, 47XA)	125				
Ostatné záv. z obch. styku (321A, 322A, 324A, 325A, 326A, 32XA, 475A, 476A, 478A, 47XA)	126	17 944 271			14 889 165
Čistá hodnota zákazky (316A)	127				
Ost.záv. voči prepoj. účt.jednotkám (361A, 36XA ,471A, 47XA)	128				
Ost.záv. v rámci podiel. účasti okrem záväzkov voči prepojeným účt. jednot. (361A, 36XA, 471A ,47XA)	129				
Záv.voči spoločníkom a združeniu (364, 365, 366, 367, 368, 398A, 478A, 479A)	130				
Závazky voči zamestnancom (331, 333, 33X, 479A)	131	3 017 990			2 939 669
Závazky zo sociálneho poistenia (336A)	132	3 272 306			3 071 677
Daňové záväzky a dotácie (341, 342, 343, 345, 346, 347, 34X)	133	2 428 398			1 021 767
Závazky z derivátových operácií (373A, 377A)	134				
Iné záväzky (372A,379A, 474A, 475A, 479A, 47XA)	135	1 953 290			1 353 882
<b>Krátkodobé rezervy (r.137+138)</b>	<b>136</b>	<b>12 925 198</b>			<b>12 665 266</b>
Zákonné rezervy (323A, 451A)	137	4 767 657			5 625 362
Ostatné rezervy (323A, 32X, 459A, 45XA)	138	8 157 541			7 039 904
<b>Bežné bankové úvery (221A, 231, 232, 23X 461A, 46XA)</b>	<b>139</b>				
<b>Krátkodobé finančné výpomoci (241, 249, 24X, 473A, /-/255A)</b>	<b>140</b>				
<b>Časové rozlíšenie súčet (r.142 až 145)</b>	<b>141</b>	<b>28 647 993</b>			<b>29 173 930</b>
Výdavky budúcich období dlhodobé (383A)	142				
Výdavky budúcich období krátkodobé (383A)	143	7 371			13 254
Výnosy budúcich období dlhodobé (384A)	144	27 508 373			28 316 211
Výnosy budúcich období krátkodobé (384A)	145	1 132 249			844 465



## Výkaz ziskov a strát

Text	č.r.	Bežné účt. obdobie	Minulé obdobie v €
<b>Čistý obrat (časť účt.tr. 6 podľa zákona)</b>	<b>1</b>	<b>214 991 984</b>	<b>200 367 660</b>
<b>Výnosy z hospodárskej činnosti spolu súčet (r.03 až 09)</b>	<b>2</b>	<b>223 761 276</b>	<b>218 980 777</b>
Tržby z predaja tovaru (604, 607)	3	41 537	42 174
Tržby z predaja vlastných výrobkov (601)	4	203 768 317	189 635 131
Tržby z predaja služieb (602, 606)	5	11 182 130	10 690 355
Zmena stavu vnútroorganizačných zásob +/- (účtovná skupina 61)	6	-3 422 965	5 305 927
Aktivácia (účtovná skupina 62)	7	5 794 068	5 235 251
Tržby z predaja dlhodobého nehmotného majetku, dlhodobého hmotného majetku a materiálu (641, 642)	8	3 029 784	3 698 230
Ostatné výnosy z hospodárskej činnosti (644, 645, 646, 648, 655, 657)	9	3 368 405	4 373 709
<b>Náklady na hospodársku činnosť spolu (r.11+12+13+14+15+20+21+24+25+26)</b>	<b>10</b>	<b>213 430 283</b>	<b>207 000 996</b>
Náklady vynaložené na obstaranie predaného tovaru (504, 507)	11	23 231	22 149
Spotreba materiálu, energie a ostatných nesklad. dodávok (501, 502, 503)	12	20 616 809	22 364 164
Opravné položky k zásobám +/- (505)	13	0	
Služby (účtovná skupina 51)	14	99 147 350	94 617 777
Osobné náklady súčet (r.16 až 19)	15	68 115 035	63 851 735
Mzdové náklady (521, 522)	16	46 639 670	44 046 418
Odmeny členom orgánov spoločnosti a družstva (523)	17	24 000	24 113
Náklady na sociálne poistenie (524, 525, 526)	18	17 599 263	16 397 541
Sociálne náklady (527, 528)	19	3 852 102	3 383 663
Dane a poplatky (účtovná skupina 53)	20	6 534 450	7 187 798
Odpisy a opravné položky k dlhodobému nehmotnému majetku a hmotnému hmotnému majetku (r.22+23)	21	13 405 872	13 642 918
Odpisy dlhodobého nehmotného majetku a dlhodobého hmotného majetku (551)	22	14 681 730	13 372 499
Opravné položky k dlhodobému nehmotnému a dlhodob. hmotnému majetku (+/-) (553)	23	-1 275 858	270 419
Zostatková cena predaného dlhodobého majetku a predaného materiálu (541, 542)	24	580 780	939 622
Opravné položky k pohľadávkam (+/-) (547)	25	-78 635	-102 149
Ostatné náklady na hospodársku činnosť (543, 544, 545, 546, 548, 549, 555, 557)	26	5 085 391	4 476 982
<b>Výsledok hospodárenia z hospodárskej činnosti (+/-) (r.2-10)</b>	<b>27</b>	<b>10 330 993</b>	<b>11 979 781</b>
<b>Pridaná hodnota (r.3+4+5+6+7) - (r.11+12+13+14)</b>	<b>28</b>	<b>97 575 697</b>	<b>93 904 748</b>
<b>Výnosy z finančnej činnosti spolu r.30+31+35+39+42+43+44</b>	<b>29</b>	<b>47 897</b>	<b>103 612</b>
Tržby z predaja cenných papierov a podielov (661)	30	0	
Výnosy z dlhodob. finančného majetku (r.32 až 34)	31	0	0
Výnosy z cenných papierov a podielov od prepojených účtovných jednotiek (665A)	32	0	
Výnosy z cenných papierov a podielov v podielovej účasti okrem výnosov prepojených účt.jednotiek (665A)	33	0	
Ostatné výnosy z cenných papierov a podielov (665A)	34	0	
Výnosy z krátkodobého finanč. majetku súčet (r.36 až 38)	35	0	0
Výnosy z krátkodobého finanč. majetku od prepojených účtovných jednotiek (666A)	36	0	
Výnosy z krátkodobého finanč. majetku okrem výnosov prepoj. účt. jednotiek (666A)	37	0	
Ostatné výnosy z krátkodobého finančného majetku (666A)	38	0	
Výnosové úroky (r.40+41)	39	45 508	103 431
Výnosové úroky od prepojených účtovných jednotiek (662A)	40	0	
Ostatné výnosové úroky (662A)	41	45 508	103 431
Kurzové zisky (663)	42	88	85
Výnosy z precenenia cenných papierov a a výnosy z derivátových operácií (664, 667)	43	0	
Ostatné výnosy z finančnej činnosti (668)	44	2 301	96
<b>Náklady na finančnú činnosť spolu (r.46+47+48+49+52+53+54)</b>	<b>45</b>	<b>47 433</b>	<b>50 615</b>

Text	č.r.	Bežné účt. obdobie	Minulé obdobie v €
Predané cenné papiere a podiely (561)	46	0	
Náklady na krátkodobý finančný majetok (566)	47	0	
Opravné položky k finančnému majetku (+/-) (565)	48	0	
Nákladové úroky (r.50+51)	49	1	1
Nákladové úroky pre prepojené účtovné jednotky (562A)	50	0	
Ostatné nákladové úroky (562A)	51	1	1
Kurzové straty (563)	52	468	423
Náklady na precenenie cenn.pap. a náklady na derivátové operácie (564, 567)	53	0	
Ostatné náklady na finančnú činnosť (568, 569)	54	46 964	50 191
<b>Výsledok hospodárenia z finančnej činnosti (+/-) (r.29-45)</b>	<b>55</b>	<b>464</b>	<b>52 997</b>
<b>Výsledok hosp. za účtovné obdobie pred zdanením (+/-) (r.27+55)</b>	<b>56</b>	<b>10 331 457</b>	<b>12 032 778</b>
Daň z príjmov (r.58+59)	57	2 541 248	2 937 025
Daň z príjmov splatná (591, 595)	58	2 512 606	958 573
Daň z príjmov odložená (+/-) (592)	59	28 642	1 978 452
Prevod podielov na výsledku hospodárenia spoločníkom (+/- 596)	60		
<b>Výsledok hospodárenia za účt. obdobie po zdanení (+/-) (r.56-57-60)</b>	<b>61</b>	<b>7 790 209</b>	<b>9 095 753</b>



## Poznámky k účtovnej závierke zostavenej k 31. decembru 2015

(Poznámky sú zostavené v zmysle prílohy č. 3 k opatreniu č. 4455/2003-92. Tie časti poznámok, ktoré sa štátneho podniku netýkajú sa v poznámkach neuvádzajú.)

### A. Základné informácie

#### a. Obchodné meno a sídlo štátneho podniku:

LESY Slovenskej republiky, štátny podnik  
Námestie SNP č.8, 975 66 Banská Bystrica

Štátny podnik LESY Slovenskej republiky, (ďalej len „Podnik“) bol založený 1.7.1999 a do obchodného registra bol zapísaný 29.10.1999 (Obchodný register Okresného súdu Banská Bystrica, oddiel Pš, vložka 155/S).

#### b. Hlavné činnosti Podniku podľa výpisu z obchodného registra:

- Správa lesného a iného majetku vo vlastníctve SR
- Zakladanie, obnova, pestovanie, výchova a ochrana lesných porastov v súlade s LHP v záujme zachovania verejnoprospešných funkcií
- Výkon ťažby dreva v lesných porastoch, v súlade s opatreniami štátnej správy, približovanie, manipulácia a doprava
- Predaj surového dreva a ostatných produktov lesnej a pridruženej výroby

#### c. Informácie k časti A písm. c) prílohy č. 3 o počte zamestnancov

Názov položky	Bežné účtovné obdobie	Bezprostredne predchádzajúce účtovné obdobie
Priemerný prepočítaný počet zamestnancov	3 521	3 469
Stav zamestnancov ku dňu, ku ktorému sa zostavuje účtovná závierka, z toho:	3 480	3 457
počet vedúcich zamestnancov	4	5

#### d. Neobmedzené ručenie

Podnik nie je neobmedzene ručiacim spoločníkom v iných účtovných jednotkách.

#### e. Právny dôvod na zostavenie účtovnej závierky

Účtovná závierka Podniku k 31. decembru 2015 je zostavená ako riadna účtovná závierka podľa § 17 ods. 6 zákona NR SR č. 431/2002 Z. z. o účtovníctve (ďalej len „zákon o účtovníctve“) za účtovné obdobie od 1. januára 2015 do 31. decembra 2015.

#### f. Dátum schválenia účtovnej závierky za predchádzajúce účtovné obdobie

Ministerstvo pôdohospodárstva a rozvoja vidieka SR schválilo dňa 24.marca 2015 účtovnú závierku Podniku za predchádzajúce účtovné obdobie.



## B. Orgány podniku

### a. Orgány Podniku

Generálny riaditeľ RNDr. Peter Morong  
1.zástupca gen. riaditeľa Ing .Jozef Bystriansky

### Dozorná rada

Predseda Mgr. Ján Račák  
Podpredseda Jozef Minárik  
tajomník Ing. Martin Kovalčík  
člen Ing. Peter Zima  
člen Ing. Jaroslav Uchál  
člen Peter Tóth, MBA  
člen Doc .Ing. Jozef Gašparík, CSc.  
člen Ing. Martin Barta  
člen Ing. Drahoš Brezula

### b. Informácia o zakladateľovi Podniku

Účtovná jednotka je štátnym podnikom založeným z rozhodnutia Ministerstva pôdohospodárstva a rozvoja vidieka Slovenskej republiky.

## C. Konsolidovaný celok

Podnik je zahrňovaný do Súhrnnej - konsolidovanej účtovnej závierky verejnej správy od r. 2011.

- a) Obchodné meno a sídlo konsolidujúcej účtovnej jednotky  
Ministerstvo financií SR  
Štefaničova 5, Bratislava
- b) Obchodné meno a sídlo konsolidujúcej účtovnej jednotky za skupinu účtovných jednotiek.  
Ministerstvo financií SR  
Štefaničova 5, Bratislava
- c) Súhrnná konsolidovaná účtovná závierka verejnej správy bude uložená na Ministerstve financií SR.

## E. Účtovné metódy a všeobecné účtovné zásady

### a. Východiská pre zostavenie účtovnej závierky

Účtovná závierka bola zostavená za predpokladu nepretržitého trvania Podniku. Účtovné metódy a všeobecné účtovné zásady boli účtovnou jednotkou konzistentne aplikované. Počas roka v účtovnej jednotke nenastali zmeny účtovných zásad a účtovných metód.

### b. Dlhodobý nehmotný a dlhodobý hmotný majetok

Dlhodobý majetok nakupovaný Podnik oceňuje obstarávacou cenou, ktorá zahrňuje cenu obstarania a náklady súvisiace s obstaraním (clo, prepravu, montáž, poistné a pod.).

Dlhodobý majetok vytvorený vlastnou činnosťou Podnik oceňuje vlastnými nákladmi výroby. Vlastnými nákladmi výroby sú všetky priame náklady vynaložené na výrobu dlhodobého majetku a výrobná réžia súvisiaca s výrobou majetku.

Dlhodobý majetok nadobudnutý bezodplatne sa oceňuje reálnou obstarávacou cenou.

Dlhodobý nehmotný majetok sa odpisuje podľa odpisového plánu, ktorý bol zostavený na základe predpokladanej doby jeho používania. Odpisovať sa začína v mesiaci uvedenia majetku do používania. Drobný dlhodobý nehmotný majetok - softvér, ktorého obstarávací cena (resp. vlastné náklady) je 2 400 € a nižšia, sa účtuje do nákladov jednorazovo na účet služieb.

Predpokladaná doba používania, metóda odpisovania a odpisová sadzba sú uvedené v nasledujúcej tabuľke:

	Predpokladaná doba používania v rokoch	Metóda odpisovania	Ročná odpisová sadzba v %
Aktivované náklady na vývoj	5	Rovnomerné	20
Softvér	5 a 7	Rovnomerné	20 a 14,3
Oceniiteľné práva	5	Rovnomerné	20
Ostatný dlhodobý nehmotný majetok	5 a 10	Rovnomerné	20 a 10

Softvér sa v Podniku odpisuje rovnomerne počas 5 rokov s výnimkou účtovného softvéru SAP, u ktorého bola stanovená doba používania 7 rokov. Ostatný dlhodobý nehmotný majetok predstavujú hlavne „Lesné hospodárske plány, t. j. Programy starostlivosti o les“, u ktorých je doba používania 10 rokov a ortofotomapy, ktoré majú dobu používania 5 rokov.

Dlhodobý hmotný majetok Podnik odpisuje podľa odpisového plánu, ktorý bol zostavený na základe predpokladanej doby jeho používania a predpokladaného priebehu jeho opotrebenia. Odpisovať sa začína prvým dňom mesiaca nasledujúceho po uvedení majetku do používania. Drobný dlhodobý hmotný majetok, ktorého obstarávací cena (resp. vlastné náklady) je 1 700 € a nižšia, sa účtuje na zásobách, pri vydaní do používania sa zaúčtuje jednorazovo do spotreby na účet 501. Jeho analytická evidencia je zabezpečená na technických účtoch v module SAP – Investičný majetok. Predpokladaná doba používania, metóda odpisovania a odpisové sadzby sú uvedené v nasledujúcej tabuľke:

	Predpokladaná doba používania v rokoch	Metóda odpisovania	Ročná odpisová sadzba v %
Stavby	6 - 77	Rovnomerné	1,3 - 16,7
Stroje, prístroje a zariadenia	4 - 12	Rovnomerné	8,3 - 25
Dopravné prostriedky	4 - 12	Rovnomerné	8,3 - 25
Ťažné zvieratá a základné stádo	8	Rovnomerné	12,5

V prípade prechodného zníženia hodnoty dlhodobého majetku, ktorá bola zistená pri inventarizácii a je výrazne nižšia ako jeho ocenenie v účtovníctve po odpočítaní oprávok, je vytvorená opravná položka na úroveň jeho zistenej hodnoty. Podnik tvorí opravné položky aj k majetku, u ktorého je predpokladaná predajná cena nižšia ako jeho účtovná zostatková cena. Pri trvalom znížení hodnoty majetku z dôvodu jeho opotrebenia, ktoré nezodpovedá jeho účtovnej hodnote, sa účtuje mimoriadny – neplánovaný účtovný odpis na zrealnenie jeho účtovnej zostatkovej ceny podľa skutočnosti.

### c. Cenné papiere a podiely

Cenné papiere a podiely sa oceňujú pri nadobudnutí obstarávacími cenami, t. j. vrátane nákladov súvisiacich s obstaraním.

Ku dňu, ku ktorému sa zostavuje účtovná závierka, sa cenné papiere a podiely oceňujú obstarávacími cenami zníženými o vytvorené opravné položky v prípade prechodného zníženia ich hodnoty.

### d. Zásoby

Nakupované zásoby sa oceňujú obstarávacou cenou, ktorá zahrňuje cenu obstarania a náklady súvisiace s obstaraním (clo, prepravu, poistné, provízie a pod.). Úroky z cudzích zdrojov nie sú súčasťou obstarávacej ceny. Podnik účtuje o zásobách spôsobom A, pričom pri prijíme na sklad sa používa metóda váženého aritmetického priemeru z obstarávacích cien. Vyskladnenie zásob oceňuje Podnik v cenách, v ktorých sa zásoby oceňujú na sklade.

Vedľajšie náklady na obstaranie sa rozpúšťajú do nákladov takto:

Oceňovací rozdiel = skutočná spotreba x % oceňovacieho rozdielu, pričom % oceňovacieho rozdielu sa stanoví ako pomer vedľajších nákladov spojených s obstaraním materiálových zásob k celkovému objemu obstaraných zásob.

Zásoby vytvorené vlastnou činnosťou sa oceňujú vlastnými nákladmi. Vlastné náklady sú priame náklady (priamy materiál, priame mzdy a ostatné priame náklady) a časť nepriamych nákladov bezprostredne súvisiacich s vytvorením zásob vlastnou činnosťou (výrobná réžia lesných správ a ústredí odštepných závodov). Pri ocenení hotových výrobkov – Dreva – sa používa tzv. „fázová kalkulácia“, ktorá sa používa pre ocenenie dreva v jednotli-

vých výrobných fázach: drevo pri pni, na odvoznom mieste a na expedičnom sklade.

V prípade prechodného zníženia hodnoty zásob sa vytvára opravná položka, k týmto zásobám a to vo výške rozdielu medzi ich ocenením v účtovníctve a ich čistou realizačnou hodnotou.

#### e. Ocenenie nedokončenej výroby – sadbový materiál lesných drevín

Zásoby sadeníc sa oceňujú vlastnými nákladmi výroby individuálne podľa druhu dreviny a veku. Optimálny vek sadeníc vhodný na výsadbu sú 4 roky. Pri zásobách sadeníc starších ako 4 roky sa riziko úhynu pri výsadbe zvyšuje, čo je zohľadnené tvorbou opravnej položky k sadeniciam starším ako 4 roky.

Vlastné náklady sú priame náklady na produkciu sadeníc (priamy materiál, priame mzdy a ostatné priame náklady) a časť nepriamych nákladov bezprostredne súvisiacich s pestovaním sadeníc (výrobná réžia škôlkarských stredísk a ústredia závodu Semenoles). Náklady na vyzdvihovanie sadeníc sa kalkulujú do ceny hotových výrobkov, ktoré sú určené pre odštepne závody na umelú obnovu lesa a na predaj externým odberateľom.

#### f. Pohľadávky

Pohľadávky sa pri ich vzniku oceňujú ich menovitou hodnotou; postúpené pohľadávky a pohľadávky nadobudnuté vkladom do základného imania sa oceňujú obstarávacou cenou, t. j. vrátane nákladov súvisiacich s obstaraním. Opravná položka sa vytvára k pochybným a nedobytným pohľadávkam na základe metodicko-organizačného pokynu Tvorba a používanie rezerv a opravných položiek /Mop E 019/ s účinnosťou od 1.9.2013.

Ak je pohľadávka po lehote splatnosti dlhšie ako jeden rok, vytvára sa opravná položka vždy vo výške 100% menovitej hodnoty pohľadávky. Opravné položky sú účtované na analytických účtoch tak, aby poskytovali podklad pre vypracovanie daňového priznania a výpočet odloženej dane.

#### g. Náklady budúcich období a príjmy budúcich období

Náklady budúcich období a príjmy budúcich období sú vykázané vo výške, ktorá je potrebná na dodržanie zásady vecnej a časovej súvislosti s účtovným obdobím.

#### h. Rezervy

Rezervy sú záväzky predstavujúce existujúcu povinnosť, ktorá vznikla z minulých udalostí, je pravdepodobné, že v budúcnosti zníži ekonomické úžitky, pričom nie je známa presná výška tohto záväzku. Tvoria sa na krytie rizík alebo strát z podnikania. Oceňujú sa v odhadnutej výške potrebnej na splnenie existujúcej povinnosti k uzávierkovému dňu.

**Rezerva na pestovnú činnosť** je tvorená na základe ročného projektu lesnej pestovnej činnosti potvrdenom odborným lesným hospodárom podľa zákona č. 326/2005 Z. z. o hospodárení v lesoch a štátnej správe lesného hospodárstva. Pri tvorbe rezervy je rozhodujúca skutočná výška ťažby drevnej hmoty v porovnaní s ročnou bilanciou, ktorá vychádza z programu obnovy lesa (LHP). Rezerva sa tvorí v prípade prekročenia ročnej bilancie ťažby drevnej hmoty a to ako súčín:

- skutočne vyťaženého objemu drevnej hmoty, ktorý prekračuje ročnú bilanciu, prepočítaný na ekvivalent odkrytej plochy, ktorú bude potrebné zalesniť a ošetrovať
- priemerných skutočných nákladov bežného obdobia na zalesňovanie a ošetrovanie jedného hektára odkrytej plochy

Rezervu možno tvoriť maximálne až na dobu do zabezpečenia mladých lesných porastov. V roku 2015 bola zaúčtovaná tvorba na plánované náklady pestovnej činnosti podľa závodov, na ktorých bola prekročená bilancovaná ťažba na obdobie 1 roka /krátkodobá/ a aj na obdobie 5 rokov ako dlhodobá rezerva.

**Rezerva na odchodné a jubileá pre zamestnancov** je tvorená na základe zákona č. 311/2001 v znení neskorších zmien a na základe prijatého záväzku v kolektívnej zmluve od roku 2001 vyplatiť všetkým súčasným zamestnancom pri prvom skončení pracovného pomeru po nadobudnutí nároku na starobný dôchodok, predčasný starobný dôchodok alebo invalidný dôchodok odchodné a zvýšené odchodné, resp. pri dovŕšení 25 rokov odpracovaných od prvého vstupu do zamestnania, pri životnom jubileu 50 rokov veku a pri prvom skončení pracovného pomeru po vzniku nároku na starobný, predčasný starobný alebo invalidný dôchodok odmenu za zásluhovosť pri vykonávaní práce. Pri ocenení boli uvažovaní zamestnanci, ktorí sú ku 31.12.2015 v pracovnom pomere.

Pracujúci dôchodcovia boli pre odchodné pri odchode do dôchodku uvažovaní vtedy, ak dovŕšili dôchodcovský

vek až po dátume vzniku pracovného pomeru. Podľa kolektívnej zmluvy majú pri ukončení pracovného pomeru nárok na odchodné vo výške priemerného mesačného zárobku, pričom sa berie do úvahy priemerný zárobok v čase ukončenia pracovného pomeru. Pre odmenu pri odchode do starobného dôchodku a odmenu pri životnom alebo pracovnom jubileu neboli uvažovaní zamestnanci, ktorí splnili podmienky vzniku nároku na daný pôžitok do konca roku 2015.

Rezerva na odchodné a jubileá je vypočítaná poistným matematikom. V rezerve k 31.12.2015 sú už zahrnuté budúce odvody v zmysle legislatívnej úpravy platnej od 1.1.2011.

## ch. Závazky

Závazky sa pri ich vzniku oceňujú menovitou hodnotou. Závazky sa pri ich prevzatí oceňujú obstarávacou cenou. Ak sa pri inventarizácii zistí, že suma záväzkov je iná než ich výška v účtovníctve, uvedú sa záväzky v účtovníctve a v účtovnej závierke v tomto zistenom ocenení.

### i. Odložené dane z príjmu

Odložené dane z príjmu sa vzťahujú na:

- dočasné rozdiely medzi účtovnou hodnotou majetku a účtovnou hodnotou záväzkov vykázanou v súvahe a ich daňovou základňou,
- možnosti umorovať daňovú stratu v budúcnosti, pod ktorou sa rozumie možnosť odpočítať daňovú stratu od základu dane v budúcnosti,
- možnosť previesť nevyužitú daňovú odpočty a iné daňové nároky do budúcich období.

Do 31. 12. 2002 sa odložené dane vzťahovali len na dočasné rozdiely medzi účtovnými a daňovými odpismi.

Odložený daňový záväzok a odložená daňová pohľadávka boli k 1. januáru 2003 prepočítané podľa nových postupov účtovania. Tá časť odloženej dane, ktorá vznikla z titulu použitia nových postupov, bola zaúčtovaná na účet 428 Nerozdelený zisk minulých rokov, alebo na účet 429 Neuhradená strata minulých rokov.

### j. Výdavky budúcich období a výnosy budúcich období

Výdavky budúcich období a výnosy budúcich období sú vykázané vo výške, ktorá je potrebná na dodržanie zásady vecnej a časovej súvislosti s účtovným obdobím.

### k. Cudzia mena

Majetok a záväzky vyjadrené v cudzej mene sa prepočítavajú na slovenskú menu Euro kurzom vyhláseným Európskou centrálnou bankou (v niektorých prípadoch Národnou bankou Slovenska) platným ku dňu uskutočnenia účtovného prípadu a v účtovnej závierke platným ku dňu, ku ktorému sa účtovná závierka zostavuje. Vzniknuté kurzové rozdiely sa účtujú s vplyvom na výsledok hospodárenia ako realizované a nerealizované kurzové rozdiely.

### l. Výnosy

Tržby za vlastné výkony a tovar neobsahujú daň z pridanej hodnoty. Sú znížené o zľavy a zrážky (rabaty, bonusy, skontá, dobropisy a pod.). Tržby sú účtované ku dňu splnenia dodávky alebo služby.

Tržby sú rozdelené podľa jednotlivých výkonov (komodít). Podstatnú časť tržieb tvoria tržby za drevo, ktoré Podnik predáva ako výrobky. Drevo sa predáva na základe akostných tried listnatej a ihličnatej hmoty.

Zisk z ťažby dreva na pozemkoch neznámych vlastníkov sa účtuje na účtoch časového rozlíšenia ako výnosy budúcich období. Po troch rokoch v prípade, že sa neznámy vlastník neprihlási o svoje práva, Podnik účtuje tieto položky do výnosov z dôvodu premlčania nároku vlastníka. Ak sa neznámy vlastník prihlási a preukáže vlastníctvo k lesnému pozemku, Podnik mu musí predmetný pozemok v prípade záujmu vrátiť a súčasne vyplatí „odložený zisk z hospodárenia“ za posledné 3 roky. Podnik uzatvára nájomné zmluvy na pozemky s vlastníkmi, ktorí sa združia do pozemkového spoločenstva a nemajú záujem hospodáriť samostatne.

### m. Dotácie

Výnosy z dotácií zo štátneho rozpočtu určených na obstaranie dlhodobého majetku a technického zhodnote-



Dlhodobý nehmotný majetok	Bežné účtovné obdobie							
	Aktivované náklady na vývoj	Softvér	Oceniiteľné práva	Goodwill	Ostatný DNM	Obstarávaný DNM	Poskytnuté preddavky na DNM	Spolu
a	b	c	d	e	f	g	h	i
<b>Stav na konci účtovného obdobia</b>								
Zostatková hodnota								
<b>Stav na začiatku účtovného obdobia</b>	<b>2 916</b>	<b>875 405</b>	<b>4 793</b>		<b>1 600 766</b>	<b>337 738</b>		<b>2 821 618</b>
<b>Stav na konci účtovného obdobia</b>	<b>1 916</b>	<b>904 167</b>	<b>3 619</b>		<b>1 540 380</b>	<b>372 580</b>		<b>2 822 662</b>

Tabuľka č. 2

Dlhodobý nehmotný majetok	Bezprostredne predchádzajúce účtovné obdobie							
	Aktivované náklady na vývoj	Softvér	Oceniiteľné práva	Goodwill	Ostatný DNM	Obstarávaný DNM	Poskytnuté preddavky na DNM	Spolu
a	b	c	d	e	f	g	h	i
Prvotné ocenenie								
<b>Stav na začiatku účtovného obdobia</b>	<b>16 985</b>	<b>7 113 070</b>	<b>195 180</b>		<b>3 539 089</b>	<b>343 371</b>		<b>11 207 695</b>
Prírastky	0	311 395	5 870		404 232	715 864		1 437 361
Úbytky	0	251 382	0		0	721 497		972 879
Presuny								
<b>Stav na konci účtovného obdobia</b>	<b>16 985</b>	<b>7 173 083</b>	<b>201 050</b>		<b>3 943 321</b>	<b>337 738</b>		<b>11 672 177</b>
Oprávky								
<b>Stav na začiatku účtovného obdobia</b>	<b>13 069</b>	<b>6 254 744</b>	<b>195 180</b>		<b>1 949 570</b>			<b>8 412 563</b>
Prírastky	1 000	294 316	1 077		392 984			689 377
Úbytky		251 382						251 382
<b>Stav na konci účtovného obdobia</b>	<b>14 069</b>	<b>6 297 678</b>	<b>196 257</b>		<b>2 342 554</b>			<b>8 850 558</b>
Prírastky								
<b>Stav na začiatku účtovného obdobia</b>								
Prírastky								
Úbytky								
<b>Stav na konci účtovného obdobia</b>								
Úbytky								
<b>Stav na začiatku účtovného obdobia</b>	<b>3 916</b>	<b>858 326</b>	<b>0</b>		<b>1 589 519</b>	<b>343 371</b>		<b>2 795 132</b>
<b>Stav na konci účtovného obdobia</b>	<b>2 916</b>	<b>875 405</b>	<b>4 793</b>		<b>1 600 766</b>	<b>337 738</b>		<b>2 821 618</b>

#### 4. Informácie k časti F. písm. c) prílohy č. 3 o dlhodobom nehmotnom majetku

Dlhodobý nehmotný majetok	Hodnota za bežné účtovné obdobie
Dlhodobý nehmotný majetok, na ktorý je zriadené záložné právo	0
Dlhodobý nehmotný majetok, pri ktorom má účtovná jednotka obmedzené právo s ním nakladať	0

#### 5. Informácie k časti F. písm. a) prílohy č. 3 o dlhodobom hmotnom majetku

Tabuľka č. 1

Dlhodobý hmotný majetok	Bežné účtovné obdobie								
	Pozemky	Stavby	Samostatné hnutelné veci a súbory hnutelných vecí	Pestovateľské celky trvalých porastov	Základné stádo a ťažné zvieratá	Ostatný DHM	Obstarávaný DHM	Poskytnuté preddavky na DHM	Spolu
A	b	c	d	e	f	g	h	i	j
Prvotné ocenenie									
<b>Stav na začiatku účtovného obdobia</b>	<b>521 541 375</b>	<b>387 613 928</b>	<b>105 386 667</b>	<b>88 753</b>	<b>140 970</b>	<b>406 567</b>	<b>10 655 994</b>		<b>1 025 834 254</b>
Prírastky	4 060 303	10 579 379	8 366 512		8 341		18 501 892		4 151 642
Úbytky	2 560 266	3 101 562	4 734 079		9 143		20 224 412		30 629 462
Presuny									
<b>Stav na konci účtovného obdobia</b>	<b>523 041 412</b>	<b>395 091 745</b>	<b>109 019 100</b>	<b>88 753</b>	<b>140 168</b>	<b>406 567</b>	<b>8 933 474</b>		<b>1 036 721 219</b>
Oprávky									
<b>Stav na začiatku účtovného obdobia</b>		<b>178 912 601</b>	<b>78 916 363</b>	<b>29 485</b>	<b>105 111</b>				<b>257 963 560</b>
Prírastky		8 597 842	5 518 467	4 108	10 047				14 130 464
Úbytky		3 090 429	4 706 272		9 143				7 805 844
<b>Stav na konci účtovného obdobia</b>		<b>184 420 014</b>	<b>79 728 558</b>	<b>33 593</b>	<b>106 015</b>				<b>264 288 180</b>
Opravné položky									
<b>Stav na začiatku účtovného obdobia</b>		<b>7 374 239</b>	<b>400 063</b>				<b>178 080</b>		<b>7 952 382</b>
Prírastky		257 634							257 634
Úbytky		1 558 632	120 697				4370		1 683 699
<b>Stav na konci účtovného obdobia</b>		<b>6 073 240</b>	<b>279 366</b>				<b>173 710</b>		<b>6 526 316</b>
Zostatková hodnota									
<b>Stav na začiatku účtovného obdobia</b>	<b>521 541 375</b>	<b>201 327 088</b>	<b>26 070 241</b>	<b>59 268</b>	<b>35 859</b>	<b>406 567</b>	<b>10 477 914</b>		<b>759 918 312</b>
<b>Stav na konci účtovného obdobia</b>	<b>523 041 412</b>	<b>204 598 491</b>	<b>29 011 176</b>	<b>55 160</b>	<b>34 153</b>	<b>406 567</b>	<b>8 759 764</b>		<b>765 906 723</b>

Tabuľka č. 2

Dlhodobý hmotný majetok	Bezprostredne predchádzajúce účtovné obdobie								
	Pozemky	Stavby	Samostatné hnutelné veci a súbory hnutelných vecí	Pestovateľské celky trvalých porastov	Základné stádo a ťažné zvieratá	Ostatný DHM	Obstarávaný DHM	Poskytnuté preddavky na DHM	Spolu
A	b	c	d	e	f	g	h	i	j
Prvotné ocenenie									
<b>Stav na začiatku účtovného obdobia</b>	<b>521 336 665</b>	<b>380 791 160</b>	<b>101 221 267</b>	<b>88 753</b>	<b>130 747</b>	<b>406 567</b>	<b>9 553 491</b>		<b>1 1013 528 650</b>
Prírastky	2 994 845	8 353 076	8 607 271		17 060		18 839 9642		38 812 194
Úbytky	2 790 135	1 530 308	4 441 871		6 837		17 737 439		26 506 590
Presuny									
<b>Stav na konci účtovného obdobia</b>	<b>521 541 375</b>	<b>387 613 928</b>	<b>105 386 667</b>	<b>88 753</b>	<b>140 970</b>	<b>406 567</b>	<b>10 655 994</b>		<b>1 025 834 254</b>
Oprávky									
<b>Stav na začiatku účtovného obdobia</b>		<b>172 873 585</b>	<b>77 989 548</b>	<b>25 377</b>	<b>100 707</b>	<b>0</b>	<b>0</b>		<b>250 989 217</b>
Prírastky		7 565 275	5 368 686	4 108	11 241	0	0		12 949 310
Úbytky		1 526 259	4 441 871		6 837	0	0		5 974 967

Dlhodobý hmotný majetok	Bezprostredne predchádzajúce účtovné obdobie								
	Pozemky	Stavby	Samostatné hnutelné veci a súbory hnutelných vecí	Pestovateľské celky trvalých porastov	Základné stádo a ťažné zvieratá	Ostatný DHM	Obstarávaný DHM	Poskytnuté preddavky na DHM	Spolu
A	b	c	d	e	f	g	h	i	j
<b>Stav na konci účtovného obdobia</b>		<b>178 912 601</b>	<b>78 916 363</b>	<b>29 485</b>	<b>105 111</b>	<b>0</b>	<b>0</b>		<b>257 963 560</b>
Opravné položky									
<b>Stav na začiatku účtovného obdobia</b>		<b>7 539 787</b>					<b>186 803</b>		<b>7 726 590</b>
Prírastky		121 480	400 063						521 543
Úbytky		287 028					8 723		295 751
<b>Stav na konci účtovného obdobia</b>		<b>7 374 239</b>	<b>400 063</b>				<b>178 080</b>		<b>7 952 382</b>
Zostatková hodnota									
<b>Stav na začiatku účtovného obdobia</b>	<b>521 336 665</b>	<b>200 377 788</b>	<b>23 231 719</b>	<b>63 376</b>	<b>30 040</b>	<b>406 567</b>	<b>9 366 688</b>		<b>754 812 843</b>
<b>Stav na konci účtovného obdobia</b>	<b>521 541 375</b>	<b>201 327 088</b>	<b>26 070 241</b>	<b>59 268</b>	<b>35 859</b>	<b>406 567</b>	<b>10 477 914</b>		<b>759 918 312</b>

### 6. Informácie k časti F. písm. c) prílohy č. 3 o dlhodobom hmotnom majetku

Dlhodobý hmotný majetok	Hodnota za bežné účtovné obdobie
Dlhodobý hmotný majetok, na ktorý je zriadené záložné právo	0
Dlhodobý hmotný majetok, pri ktorom má účtovná jednotka obmedzené právo s ním nakladať	0

### b. Dlhodobý finančný majetok

Prehľad pohybu dlhodobého finančného majetku od 1. januára 2015 do 31. decembra 2015 je uvedený v súvahe. Stav a pohyb finančného majetku je tu uvedený v obstarávacej cene.

### 7. Informácie k časti F. písm. j) prílohy č. 3 o dlhodobom finančnom majetku

Tabuľka č. 1

Dlhodobý finančný majetok	Bežné účtovné obdobie								
	Podielové CP a podiely v DÚJ	Podielové CP a podiely v spoločnosti s podstatným vplyvom	Ostatné dlhodobé CP a podiely	Pôžičky ÚJ v kons. celku	Ostatný DFM	Pôžičky s dobou splatnosti najviac jeden rok	Obstarávaný DFM	Poskytnuté preddavky na DFM	Spolu
A	b	c	d	e	f	g	h	i	j
Prvotné ocenenie									
<b>Stav na začiatku účtovného obdobia</b>			<b>24 651</b>						<b>24 651</b>
Prírastky									
Úbytky			9 958						9 958
Presuny									
<b>Stav na konci účtovného obdobia</b>			<b>14 693</b>						<b>14 693</b>
Zostatková hodnota									
<b>Stav na začiatku účtovného obdobia</b>			<b>24 651</b>						<b>24 651</b>
Prírastky									
Úbytky			9 958						9 958
<b>Stav na konci účtovného obdobia</b>			<b>14 693</b>						<b>14 693</b>
Zostatková hodnota									
<b>Stav na začiatku účtovného obdobia</b>			<b>0</b>						<b>0</b>
<b>Stav na konci účtovného obdobia</b>			<b>0</b>						<b>0</b>



Tabuľka č. 2

Dlhodobý finančný majetok	Bezprostredne predchádzajúce účtovné obdobie								
	Podielové CP a podiely v DÚJ	Podielové CP a podiely v spoločnosti s podstatným vplyvom	Ostatné dlhodobé CP a podiely	Pôžičky ÚJ v kons. celku	Ostatný DFM	Pôžičky s dobou splatnosti najviac jeden rok	Obstarávaný DFM	Poskytnuté preddavky na DFM	Spolu
a	b	c	d	e	f	g	h	i	j
Prvotné ocenenie									
<b>Stav na začiatku účtovného obdobia</b>		<b>0</b>	<b>24 651</b>						<b>24 651</b>
Prírastky									
Úbytky									
Presuny									
<b>Stav na konci účtovného obdobia</b>		<b>0</b>	<b>24 651</b>						<b>24 651</b>
Opravné položky									
<b>Stav na začiatku účtovného obdobia</b>		<b>0</b>	<b>24 651</b>						<b>24 651</b>
Prírastky									
Úbytky									
<b>Stav na konci účtovného obdobia</b>		<b>0</b>	<b>24 651</b>						<b>24 651</b>
Účtovná hodnota									
<b>Stav na začiatku účtovného obdobia</b>			<b>0</b>						<b>0</b>
<b>Stav na konci účtovného obdobia</b>			<b>0</b>						<b>0</b>

### 9. Informácie k časti F. písm. i) prílohy č. 3 o štruktúre dlhodobého finančného majetku

Obchodné meno a sídlo spoločnosti, v ktorej má ÚJ umiestnený DFM	Bežné účtovné obdobie				
	Podiel ÚJ na ZI v %	Podiel ÚJ na hlasovacích právach v %	Hodnota vlastného imania ÚJ, v ktorej má ÚJ umiestnený DFM	Výsledok hospodárenia ÚJ, v ktorej má ÚJ umiestnený DFM	Účtovná hodnota DFM
a	b	c	d	e	f
<b>Dcérske účtovné jednotky</b>					
<b>Účtovné jednotky s podstatným vplyvom</b>					
<b>Ostatné realizovateľné CP a podiely</b>					
Bažantnica Mladý Háj	5,17	5,17	14 693		0
					0
					0
<b>Obstarávaný DFM na účely vykonania vplyvu v inej ÚJ</b>					
<b>Dlhodobý finančný majetok spolu</b>	<b>x</b>	<b>x</b>	<b>x</b>	<b>x</b>	<b>0</b>

### c. Zásoby

Zníženie hodnoty zásob bolo zohľadnené vytvorením opravnej položky. Hodnota zásob sa znížila predovšetkým pri výrobkoch v dôsledku nepriaznivej sortimentnej skladby zásob dreva na expedičných skladoch v porovnaní s jeho doterajšou účtovnou hodnotou. Pri výrobku štiepka bola vytvorená OP na rozdiel predpokladaných

predajných cien v dôsledku zníženia jej kvality a jej ocenením v účtovníctve. Pri nedokončenej výrobe je vytvorená OP na sadbový materiál – sadenice na lesných škôlkach v súlade so smernicou MOP E 019 a pri zvieratách na chov koní, pri ktorých je realizačná cena nižšia ako ocenenie v účtovníctve.

Podnik neposkytol záložné právo na zásoby tretím stranám.

## 12. Informácie k časti F. písm. o) prílohy č. 3 o opravných položkách k zásobám

Tabuľka č. 1

Zásoby	Bežné účtovné obdobie				
	Stav OP na začiatku účtovného obdobia	Tvorba OP	Zúčtovanie OP z dôvodu zániku opodstatnenosti	Zúčtovanie OP z dôvodu vyradenia majetku z účtovníctva	Stav OP na konci účtovného obdobia
a	b	c	d	e	f
Materiál	0				0
Tovar	0				0
Nedokončená výroba a polotovary vlastnej výroby	189 823	182 034	189 823		182 034
Výrobky	861 226	993 264	854 581		999 909
Zvieratá	453 878	317 281	453 878		317 281
<b>Zásoby spolu</b>	<b>1 504 927</b>	<b>1 492 579</b>	<b>1 498 282</b>		<b>1 499 224</b>

## d. Pohľadávky

### 15. Informácie k časti F. písm. r) prílohy č. 3 o vývoji opravnej položky k pohľadávkam

Vývoj opravnej položky v priebehu účtovného obdobia je zobrazený v nasledujúcej tabuľke:

Pohľadávky	Bežné účtovné obdobie				
	Stav OP na začiatku účtovného obdobia	Tvorba OP	Zúčtovanie OP z dôvodu zániku opodstatnenosti	Zúčtovanie OP z dôvodu vyradenia majetku z účtovníctva	Stav OP na konci účtovného obdobia
a	b	c	d	e	f
Pohľadávky z obchodného styku	11 673 180	94 756	117 356	4 167 705	7 482 875
Iné pohľadávky					
<b>Pohľadávky spolu</b>	<b>11 673 180</b>	<b>94 756</b>	<b>117 356</b>	<b>4 167 705</b>	<b>7 482 875</b>

### 16. Informácie k časti F. písm. s) prílohy č. 3 o vekovej štruktúre pohľadávok

Tabuľka č. 1

Názov položky	V lehote splatnosti	Po lehote splatnosti	Pohľadávky spolu
a	b	c	d
<b>Dlhodobé pohľadávky</b>			
Pohľadávky z obchodného styku			
Iné pohľadávky			
<b>Dlhodobé pohľadávky spolu</b>			
<b>Krátkodobé pohľadávky</b>			
Pohľadávky z obchodného styku	20 348 855	7 749 100	28 097 955
Pohl. voči spoločníkom			
Daňové pohľadávky a dotácie	593 744		593 744
Iné pohľadávky	19 563	98 755	118 318
<b>Krátkodobé pohľadávky spolu</b>	<b>20 962 162</b>	<b>7 847 855</b>	<b>28 810 017</b>

Tabuľka č. 2

Pohľadávky podľa zostatkovej doby splatnosti	Bežné účtovné obdobie	Bezprostredne predchádzajúce účtovné obdobie
a	B	c
Pohľadávky po lehote splatnosti	7 847 855	12 820 376
Pohľadávky so zostatkovou dobou splatnosti do jedného roka	20 962 162	19 751 037
<b>Krátkodobé pohľadávky spolu</b>	<b>28 810 017</b>	<b>32 571 413</b>
Pohľadávky so zostatkovou dobou splatnosti jeden rok až päť rokov		
Pohľadávky so zostatkovou dobou splatnosti dlhšou ako päť rokov		2 459
<b>Dlhodobé pohľadávky spolu</b>		<b>2 459</b>

Poznámka: pohľadávky v rámci konsolidovaného celku Podnik nevykazuje, nakoľko k súvahovému dňu nebola definovaná štruktúra konsolidačného poľa. Pokles pohľadávok po lehote splatnosti vznikol z dôvodu odpísania pohľadávok, ktoré vznikli po 1.1.2004 a boli po lehote splatnosti viac ako 3 roky. Ich vymáhanie prostredníctvom exekúcií bolo neúspešné a v zmysle zákona o dani z príjmov mohli byť odpísané do daňových výdavkov.

#### e. Finančné účty

Ako finančné účty sú vykázané peniaze v pokladni, ceniny a účty v bankách. Účtami v bankách môže Podnik voľne disponovať v peňažnom ústave a.s. VÚB.

#### 18. Informácie k časti F. písm. w) prílohy č. 3 o krátkodobom finančnom majetku

Tabuľka č. 1

Názov položky	Bežné účtovné obdobie	Bezprostredne predchádzajúce účtovné obdobie
Pokladnica, ceniny	98 351	87 849
Bežné bankové účty	47 046 449	41 019 691
Bankové účty termínované		
Peniaze na ceste	-1 483	-1 598
<b>Spolu</b>	<b>47 143 317</b>	<b>41 105 942</b>

Podnik na účte 221006 – termínovaný vklad v hlavnej knihe eviduje zostatok vo výške 46 453 795 €. Tento účet sa používa na účtovanie jednodňových až dvojmesačných termínovaných vkladov finančných prostriedkov z dôvodu vyššieho úročenia.

#### f. Časové rozlíšenie

Jednotlivé položky časového rozlíšenia sú uvedené v nasledujúcej tabuľke:

#### 22. Informácie k časti F. písm. b) prílohy č. 3 o významných položkách časového rozlíšenia na strane aktív

Opis položky časového rozlíšenia	Bežné účtovné obdobie	Bezprostredne predchádzajúce účtovné obdobie
<b>Náklady budúcich období dlhodobé, z toho:</b>		
Komplexné náklady budúcich období – zvernice		
<b>Náklady budúcich období krátkodobé, z toho:</b>	<b>795 577</b>	<b>694 126</b>
Poistenie	458 764	425 070
Licencie na softvér	125 714	124 828

Opis položky časového rozlíšenia	Bežné účtovné obdobie	Bezprostredne predchádzajúce účtovné obdobie
Telefónne paušály, energie	20 371	18 810
Softvér – služby		55 543
Predplatné odbornej tlače	12 913	10 950
Komplexné náklady budúcich období - zvernice	163 055	
Ostatné	14 760	58 925
<b>Príjmy budúcich období dlhodobé, z toho:</b>		
<b>Príjmy budúcich období krátkodobé, z toho:</b>	<b>104 586</b>	<b>62 871</b>
Nájomné	1 317	13 114
Náhrady škôd		
Ostatné	103 269	49 757

## G. Údaje na strane pasív súvahy

### a. Vlastné imanie

#### 24. Informácie k časti G. písm. a) prílohy č. 3 o rozdelení účtovného zisku alebo o vysporiadaní účtovnej straty

Rozdelenie zisku za rok 2015 vo výške 7 790 209 € je navrhnuté nasledovne:

Tabuľka č. 1

Názov položky	Bežné účtovné obdobie
<b>Účtovný zisk</b>	<b>7 790 209</b>
<b>Rozdelenie účtovného zisku</b>	
Prídel do zákonného rezervného fondu	390 000
Prídel do štatutárnych a ostatných fondov	2 000 000
Prídel do sociálneho fondu	100 000
Prídel na zvýšenie základného imania	
Úhrada straty minulých období	
Prevod do nerozdeleného zisku minulých rokov	209
Rozdelenie podielu na zisku spoločníkom, členom	
Iné – odvod zo zisku zakladateľovi	5 300 000
<b>Spolu</b>	<b>7 790 209</b>

Tabuľka č. 2

Názov položky	Bezprostredne predchádzajúce účtovné obdobie
<b>Účtovný zisk</b>	<b>9 095 753</b>
<b>Rozdelenie účtovného zisku</b>	
Prídel do zákonného rezervného fondu	460 000
Prídel do štatutárnych a ostatných fondov	2 500 000
Prídel do sociálneho fondu	100 000
Prídel na zvýšenie základného imania	
Úhrada straty minulých období	
Prevod do nerozdeleného zisku minulých rokov	735 753

Názov položky	Bezprostredne predchádzajúce účtovné obdobie
Rozdelenie podielu na zisku spoločníkom, členom	
Iné – odvod zo zisku zakladateľov	5 300 000
<b>Spolu</b>	<b>9 095 753</b>

## b. Rezervy

**Rezerva na pestovnú činnosť** je tvorená na základe ročného projektu lesnej pestovnej činnosti potvrdenom odborným lesným hospodárom podľa zákona č.326/2005 Z. z. o hospodárení v lesoch a štátnej správe lesného hospodárstva. Pri tvorbe rezervy je rozhodujúca skutočná výška ťažby drevnej hmoty v porovnaní s ročnou bilanciou, ktorá vychádza z programu obnovy lesa (PSOL). Rezerva sa tvorí v prípade prekročenia ročnej bilancie ťažby drevnej hmoty a to ako súčin:

- skutočne vyťaženého objemu drevnej hmoty, ktorý prekračuje ročnú bilanciu, prepočítaný na ekvivalent odkrytej plochy, ktorú bude potrebné zalesniť a ošetrovať a
- priemerných skutočných nákladov bežného obdobia na zalesňovanie a ošetrovanie jedného hektára odkrytej plochy.

Rezervu možno tvoriť maximálne až na dobu do zabezpečenia mladých lesných porastov. V roku 2015 bola zaúčtovaná tvorba rezervy na plánované náklady pestovnej činnosti podľa závodov, na ktorých bola prekročená bilancovaná ťažba na obdobie 1 roka /krátkodobá/ a aj na obdobie 5 rokov ako dlhodobá rezerva spolu vo výške 5 262 733 €. Celkový zostatok vytvorenej a ešte nevyčerpanej krátkodobej a dlhodobej rezervy k 31.12.2015 je suma 10 367 299 €. Zároveň bola vytvorená na generálnom riaditeľstve rezerva na ochranu lesa vo výške 1 700 000 € pre odštepne závody, ktorá bude čerpaná v r. 2016 prevažne na chemické postreky poškodených lesných porastov a na navýšené náklady na ochranu lesa vyplývajúce zo zlého zdravotného stavu lesných porastov na konci roka 2015.

**Odchodné do dôchodku:** Podnik eviduje záväzky voči zamestnancom z titulu odchodu do dôchodku na základe kolektívnej zmluvy a Zákonníka práce. Odchodné do dôchodku je vypočítané s použitím princípov poisťnej matematiky aplikovaním diskontnej sadzby 2,10 % a ročného indexu rastu miezd 2,5%.

Zamestnancom vzniká nárok na:

- odchodné – pri prvom skončení pracovného pomeru po nadobudnutí nároku na starobný dôchodok alebo invalidný dôchodok v sume jeho priemerného mesačného zárobku
- zvýšené odchodné – ak do 3 mesiacov po nadobudnutí nároku na starobný dôchodok ukončia pomer dohodou, a to podľa dĺžky trvania pracovného pomeru u zamestnávateľa:
  - viac ako 5 rokov do 15 rokov
  - viac ako 15 rokov do 30 rokov
  - viac ako 30 rokov

Predpokladaný rok použitia rezerv:

Krátkodobé rezervy sa použijú v priebehu nasledujúceho roka.

Použitie dlhodobých rezerv je odhadované až na obdobie do r. 2060.

## 25. Informácie k časti G. písm. b) prílohy č. 3 o rezervách

Prehľad rezerv je uvedený v nasledujúcej tabuľke

Tabuľka č. 1

Názov položky	Bežné účtovné obdobie				
	Stav na začiatku účtovného obdobia	Tvorba	Použitie	Zrušenie	Stav na konci účtovného obdobia
a	b	c	d	e	f
<b>Dlhodobé rezervy, z toho:</b>	<b>15 449 703</b>	<b>2 757 590</b>	<b>668 911</b>	<b>80 498</b>	<b>17 457 884</b>
Rezerva na pestovnú činnosť	5 715 326	1 915 674	610 760		7 020 240

Názov položky	Bežné účtovné obdobie				
	Stav na začiatku účtovného obdobia	Tvorba	Použitie	Zrušenie	Stav na konci účtovného obdobia
a	b	c	d	e	f
Rezerva na odchodné zamestnancov	6 292 969	98 211			6 391 180
Pasívne súdne spory	2 452 132	283 326	29 048	80 313	2 626 097
Rezerva na pokuty a penále	0	50 000			50 000
Nájomné	989 276	410 379	29 103	185	1 370 367
<b>Krátkodobé rezervy, z toho:</b>	<b>12 665 266</b>	<b>11 773 496</b>	<b>10 723 716</b>	<b>789 848</b>	<b>12 925 198</b>
Rezerva na pestovnú činnosť	3 839 293	3 347 059	3 368 647	470 646	3 347 059
Rezerva na ochranu lesa	0	1 700 000			1 700 000
Nevyfakturované dodávky	55 539	43 289	21 100	34 439	43 289
Odstupné	0				
Dovolenka	1 122 783	1 046 882	1 122 783		1 046 882
Prémie a odmeny THZ	2 058 905	2 113 971	2 058 905		2 113 971
Poistenie-dovolenky	488 747	373 716	1 197 917		373 716
Poistenie - prémie	709 170	822 857			822 857
Pokuty a penále	50 000	0	50 000		0
Ročná účtovná závierka	119 000	120 000	119 000		120 000
Rezervy ostatné	2 481 910	1 083 188	1 848 030	263 609	1 453 459
Dobropisy	2 628	0	2 628		0
Nájomné	461 917	397 682	428 534	21 154	409 911
Pasívne súdne spory	1 275 374	42 608	506 172		811 810
Rezerva na – odchodné a jubilejné	0	682 244			682 244

Tabuľka č. 2

Názov položky	Bezprostredne predchádzajúce účtovné obdobie				
	Stav na začiatku účtovného obdobia	Tvorba	Použitie	Zrušenie	Stav na konci účtovného obdobia
a	b	c	d	e	f
<b>Dlhodobé rezervy, z toho:</b>	<b>12 268 222</b>	<b>3 600 553</b>	<b>334 403</b>	<b>84 669</b>	<b>15 449 703</b>
Rezerva na pestovnú činnosť	3 675 009	2 237 551	197 234		5 715 326
Rezerva na odchodné zamestnancov	5 788 295	504 674			6 292 969
Pasívne súdne spory	2 181 233	486 293	131 041	84 353	2 452 132
Nájomné	623 685	372 035	6 128	316	989 276
<b>Krátkodobé rezervy, z toho:</b>	<b>13 180 703</b>	<b>10 733 521</b>	<b>10 229 436</b>	<b>1 019 522</b>	<b>12 665 266</b>
Rezerva na pestovnú činnosť	3 165 492	3 839 293	2 292 670	244 822	3 839 293
Rezerva na ochranu lesa	1 560 000	0	1 479 557	80 443	0
Nevyfakturované dodávky	161 017	53 677	73 338	85 817	55 539
Odstupné	0				0
Dovolenka	989 911	1 122 783	989 911		1 122 783
Prémie a odmeny THZ	2 007 746	2 058 905	2 007 746		2 058 905
Poistenie	1 223 416	1 197 917	1 223 416		1 197 917

Názov položky	Bezprostredne predchádzajúce účtovné obdobie				
	Stav na začiatku účtovného obdobia	Tvorba	Použitie	Zrušenie	Stav na konci účtovného obdobia
a	b	c	d	e	f
Pokuty a penále	50 000				50 000
Ročná účtovná závierka	138 305	119 000	138 305		119 000
Rezervy ostatné	1 645 727	1 775 925	382 569	557 173	2 481 910
Dobropisy	0	2 628			2 628
Nájomné	381 153	456 334	347 965	27 605	461 917
Pasívne súdne spory	1 857 936	107 059	665 959	23 662	1 275 374

### c. Závazky

Štruktúra záväzkov (okrem bankových úverov) podľa zostatkovej doby splatnosti je uvedená v nasledujúcej tabuľke:

#### 26. Informácie k časti G. písm. c) a d) prílohy č. 3 o záväzkoch

Názov položky	Bežné účtovné obdobie	Bezprostredne predchádzajúce účtovné obdobie
Závazky po lehote splatnosti	274 147	169 242
Závazky so zostatkovou dobou splatnosti do jedného roka vrátane	28 342 108	23 106 918
<b>Krátkodobé záväzky spolu</b>	<b>28 616 255</b>	<b>23 276 160</b>
Závazky so zostatkovou dobou splatnosti jeden rok až päť rokov	501 574	472 271
Závazky so zostatkovou dobou splatnosti nad päť rokov	12 438 377	13 738 323
<b>Dlhodobé záväzky spolu</b>	<b>12 939 951</b>	<b>14 210 594</b>

Poznámka: záväzky v rámci konsolidovaného celku Podnik nevykazuje, nakoľko k súvahovému dňu nebola definovaná štruktúra konsolidačného poľa.

### d. Odložený daňový záväzok

Výpočet odloženého daňového záväzku je uvedený v nasledujúcej tabuľke:

#### 27. Informácie k časti F. písm. v) a časti G. písm. f) prílohy č. 3 o odloženej daňovej pohľadávke a o odloženom daňovom záväzku

Názov položky	Bežné účtovné obdobie	Bezprostredne predchádzajúce účtovné obdobie
<b>Dočasné rozdiely medzi účtovnou hodnotou majetku a daňovou základňou, z toho:</b>	<b>76 946 698</b>	<b>79 262 579</b>
Odpočítateľné	11 601 939	17 137 910
Zdaniteľné	87 548 637	96 400 489
<b>Dočasné rozdiely medzi účtovnou hodnotou záväzkov a daňovou základňou, z toho:</b>	<b>19 408 623</b>	<b>16 815 654</b>
Odpočítateľné	19 408 623	16 815 654
Zdaniteľné		
<b>Možnosť umorovať daňovú stratu v budúcnosti</b>	<b>0</b>	<b>0</b>
<b>Možnosť previesť nevyužitú daňovú odpočty</b>		

Názov položky	Bežné účtovné obdobie	Bezprostredne predchádzajúce účtovné obdobie
<b>Sadzba dane z príjmov ( v %)</b>	<b>22</b>	<b>22</b>
<b>Odložená daňová pohľadávka</b>	<b>6 822 323</b>	<b>7 469 784</b>
<b>Uplatnená daňová pohľadávka</b>	<b>0</b>	<b>0</b>
Zaúčtovaná ako zníženie nákladov	-647 461	0
Zaúčtovaná do vlastného imania		
<b>Odložený daňový záväzok</b>	<b>19 260 700</b>	<b>21 208 107</b>
<b>Zmena odloženého daňového záväzku</b>	<b>-1 947 407</b>	<b>1 978 452</b>
Zaúčtovaná ako náklad	-618 819	1 978 452
Zaúčtovaná do vlastného imania	1 328 588	0

V r. 2015 bola na odloženej dani zaúčtovaná ako oprava chyby minulých období suma 1 328 588 na účet 428 – Nerozdelený zisk minulých období z dôvodu uplatnenia rozdielu zostatkových cien daňových a zostatkových cien účtovných dlhodobého majetku obstaraného z investičných dotácií.

#### e. Sociálny fond

Tvorba a čerpanie sociálneho fondu v priebehu účtovného obdobia sú uvedené v nasledujúcej tabuľke:

#### 28. Informácie k časti G. písm. g) prílohy č. 3 o záväzkoch zo sociálneho fondu

Názov položky	Bežné účtovné obdobie	Bezprostredne predchádzajúce účtovné obdobie
<b>Začiatkový stav sociálneho fondu</b>	<b>468 991</b>	<b>451 434</b>
Tvorba sociálneho fondu na ťarchu nákladov	592 560	556 782
Tvorba sociálneho fondu zo zisku	100 000	100 000
Ostatná tvorba sociálneho fondu	315	619
<b>Tvorba sociálneho fondu spolu</b>	<b>692 875</b>	<b>657 401</b>
<b>Čerpanie sociálneho fondu</b>	<b>673 891</b>	<b>639 944</b>
<b>Konečný zostatok sociálneho fondu</b>	<b>487 975</b>	<b>468 991</b>

#### f. Bankové úvery

V roku 2015 Podnik nečerpal bankový úver.

#### g. Časové rozlíšenie na strane pasív

Štruktúra časového rozlíšenia je uvedená v nasledujúcej tabuľke:

#### 31. Informácie k časti G. písm. j) prílohy č. 3 o významných položkách časového rozlíšenia na strane pasív

Názov položky	Bežné účtovné obdobie	Bezprostredne predchádzajúce účtovné obdobie
<b>Výdavky budúcich období dlhodobé, z toho:</b>		<b>0</b>
		0
<b>Výdavky budúcich období krátkodobé, z toho:</b>	<b>7 371</b>	<b>13 254</b>
Nájomné	7 371	13 254
<b>Výnosy budúcich období dlhodobé, z toho:</b>	<b>27 508 373</b>	<b>28 316 211</b>
Investičné dotácie zo ŠR	10 841 846	11 088 562



Názov položky	Bežné účtovné obdobie	Bezprostredne predchádzajúce účtovné obdobie
Výnosy z ťažby v neštátnych neodovzdaných lesoch	4 512 005	4 926 960
Investičné dotácie - Eurofondy	11 292 998	11 421 496
Ostatné –novozistený majetok, vecné bremeno	861 524	879 193
Výnosy budúcich období krátkodobé, z toho:	1 132 249	844 465
Investičné dotácie spolu	660 275	657 983
Ostatné- nájomné	471 974	186 482

V roku 2015 boli uhradené nenávratné finančné prostriedky z Eurofondov na Projekty obnovy lesa r. 2014 - 2015, ktoré pri závierke r. 2014 neboli naučtované do výnosov, z dôvodu že nebolo „takmer isté“, že budú žiadosti v plnej výške schválené. Z pôvodne žiadanej sumy cca 2,5 mil. € bolo skutočne uhradené v r. 2015 1 384 945 €, táto suma je zaúčtovaná aj vo výnosoch. Za mikroprojekt „Lesnícke ekocentrum“ na OZ Prešov bola naučtovaná suma výnosov 46 893 €. Dotácia na podporu poľnohospodárskej činnosti bola vo výške 204 097 € a dotácie na povodňové škody vo výške 34 983 €.

## H. Výnosy

### a. Tržby za vlastné výkony a tovar

Tržby za vlastné výkony a tovar podľa jednotlivých segmentov, t. j. podľa typov výrobkov a služieb sú v nasledujúcej tabuľke :

#### 35. Informácie k časti H. písm. a) prílohy č. 3 o tržbách

Oblasť odbytu	Typ výrobkov, tovarov, služieb (napríklad A)		Typ výrobkov, tovarov, služieb (napríklad B)		Typ výrobkov, tovarov, služieb (napríklad C)	
	Bežné účtovné obdobie	Bezprostredne predchádzajúce účtovné obdobie	Bežné účtovné obdobie	Bezprostredne predchádzajúce účtovné obdobie	Bežné účtovné obdobie	Bezprostredne predchádzajúce účtovné obdobie
a	b	c	d	e	f	g
Drevo	197 131 581	181 557 606				
Ostatné tržby ťažbovej činnosti	4 583 295	5 944 726				
Semenárstvo a škôlkárstvo	1 173 908	1 273 381				
Poľovníctvo	2 469 766	2 283 142				
Drobná lesná výroba	84 109	82 083				
Predaj stavebných hmôt	2 220	5 361				
Drevárska pridružená výroba						
Strojárska výroba	6 455	11 828				
Iná pridružená výroba a stolár. vyr.	370 360	314 851				
Rastlinná výroba	107 819	84 942				
Živočíšna výroba	155 643	129 093				
Služby a práce pre cudzích	7 685 561	7 323 635				
Iné tržby z obch. činností	150 367	146 250				
Bytové hospodárstvo	691 397	727 396				
Rekreačné zariadenia	157 585	153 856				

Oblasť odbytu	Typ výrobkov, tovarov, služieb (napríklad A)		Typ výrobkov, tovarov, služieb (napríklad B)		Typ výrobkov, tovarov, služieb (napríklad C)	
	Bežné účtovné obdobie	Bezprostredne predchádzajúce účtovné obdobie	Bežné účtovné obdobie	Bezprostredne predchádzajúce účtovné obdobie	Bežné účtovné obdobie	Bezprostredne predchádzajúce účtovné obdobie
a	b	c	d	e	f	g
Ubytovacie služby pre poľovníctvo	161 971	149 621				
Iné tržby z nevýrob činnosti	58 884	77 219				
Tržby za odber povrchovej vody	1 063	2 670				
<b>Spolu</b>	<b>214 991 984</b>	<b>200 367 660</b>				

### b. Zmena stavu zásob

Pri účtovaní zmeny stavu zásob v prípade účtovania mánk a škôd na zásobách vlastnej výroby, Podnik postupuje tak, aby zmena stavu zásob bola zhodná s úbytkom zásob. Znamená to, že používa účtovanie v 2 okruhoch /účet 549 oproti účtu 621 a 61\* oproti 12\*/. Toto účtovanie je prispôbené kalkulačnými potrebám z dôvodu veľkého množstva výrobných činností. Pri úprave hodnoty na ČRH – pri tvorbe a použití opravných položiek postupuje v súlade s účtovnými postupmi, to znamená, že z tohto titulu vznikajú rozdiely medzi zmenou stavu zásob na účtoch zásob a výnosmi na účtoch 611-614.

Zmena stavu zásob vlastnej výroby vychádzajúc zo súvahových položiek je znázornená v nasledujúcej tabuľke:

### 36. Informácie k časti H. písm. b) prílohy č. 3 o zmene stavu vnútroorganizačných zásob

Názov položky	Bežné účtovné obdobie	Bezprostredne predchádzajúce účtovné obdobie		Zmena stavu vnútroorganizačných zásob	
	Konečný zostatok	Konečný zostatok	Začiatkový stav	Bežné účtovné obdobie	Bezprostredne predchádzajúce účtovné obdobie
a	b	c	d	e	f
Nedokončená výroba a polotovary vlastnej výroby	8 959 213	8 072 129	7 574 869	887 085	497 260
Výrobky	13 253 190	17 490 229	12 699 563	-3 729 568	5 105 624
Zvieratá	613 534	692 248	691 036	-64 575	1 446
<b>Spolu</b>	<b>22 825 937</b>	<b>26 254 606</b>	<b>20 965 468</b>	<b>-2 907 058</b>	<b>5 604 330</b>
Manká a škody	x	x	x	-521 610	-315 192
Reprezentačné, dary	x	x	x		
Úprava hodnoty na ČRH	x	x	x	5 703	16 789
Iné	x	x	x		
<b>Zmena stavu vnútroorganizačných zásob vo výkaze ziskov a strát</b>	<b>x</b>	<b>x</b>	<b>x</b>	<b>-3 422 965</b>	<b>5 305 927</b>

### c. Aktivácia a ostatné výnosy z hospodárskej činnosti

37. Informácie k časti H. písm. c) až f) prílohy č. 3 o výnosoch pri aktivácii nákladov a o výnosoch z hospodárskej činnosti, finančnej činnosti a mimoriadnej činnosti

Názov položky	Bežné účtovné obdobie	Bezprostredne predchádzajúce účtovné obdobie
<b>Významné položky pri aktivácii nákladov, z toho:</b>	<b>5 794 068</b>	<b>5 235 251</b>
Dlhodobý hmotný majetok vytvorený vlastnou činnosťou	4 411 351	4 144 028
Aktivácia materiálu a tovaru	1 229 633	910 105
Aktivácia ostatná - služby	73 177	125 373
Aktivácia vlastnej dopravy na obstaranie zásob	79 907	55 745
<b>Ostatné významné položky výnosov z hospodárskej činnosti, z toho:</b>	<b>3 368 405</b>	<b>4 373 709</b>
Výnosy z prevádzkových dotácií	294 992	632 156
Výnosy z prevádzkových a investičných príspevkov z Eurofondov	1 702 702	1 095 061
Rozpustenie investičných dotácií do výnosov vo výške odpisov	359 080	327 395
Náhrady mánk a škôd	215 081	192 332
Prijaté pokuty a penále	119 225	197 187
Náhrady za exhaláty a obmedzenie hospodárenia	58 253	155 516
Výnosy zo zámenny lesných porastov vrátane zisku zo zámenny	36 494	1 291 586
Výnosy z odpísaných pohľadávok	2 844	1 520
Ostatné výnosy prevádzkovej činnosti /rôzne náhrady nákladov/	365 144	434 539
Novozistený majetok - odpisy	10 603	11 778
Náhrady škôd zo živelných pohrôm	40 932	34 639
Komplexné náklady. bud. období	163 055	
<b>Finančné výnosy, z toho:</b>	<b>47 897</b>	<b>103 611</b>
Kurzové zisky, z toho:	88	85
kurzové zisky ku dňu, ku ktorému sa zostavuje účtovná závierka		
Ostatné významné položky finančných výnosov, z toho:	47 809	103 526
Prijaté bankové úroky	45 508	103 430

### 38. Informácie k časti H. písm. g) prílohy č. 3 o čistom obrate

Názov položky	Bežné účtovné obdobie	Bezprostredne predchádzajúce účtovné obdobie
Tržby za vlastné výrobky	203 768 317	189 635 131
Tržby z predaja služieb	11 182 130	10 690 355
Tržby za tovar	41 537	42 174
Výnosy zo zákazky		
Výnosy z nehnuteľnosti na predaj		
Iné výnosy súvisiace s bežnou činnosťou		
<b>Čistý obrat celkom</b>	<b>214 991 984</b>	<b>200 367 660</b>

Členenie čistého obratu podľa jednotlivých typov výrobkov, tovarov a služieb a hlavných geografických oblastí odbytu je uvedené v tabuľke č. 35.

## I. Náklady

### 39. Informácie k časti I. prílohy č. 3 o nákladoch

Názov položky	Bežné účtovné obdobie	Bezprostredne predchádzajúce účtovné obdobie
<b>Náklady za poskytnuté služby, z toho:</b>	<b>99 147 350</b>	<b>94 617 777</b>
Náklady voči auditorovi, audítorskej spoločnosti, z toho:	235 606	199 000
náklady za overenie individuálnej účtovnej závierky	235 606	199 000
ostatné neaudítorské služby		0
Ostatné významné položky nákladov za poskytnuté služby, z toho:	<b>98 911 744</b>	<b>94 418 777</b>
Prepravné	8 373 806	7 817 146
v tom odvoz dreva na expedičný sklad	7 258 992	6 685 800
Náklady na približovanie dreva	4 749 636	4 238 878
Ostatné služby /účet 518006/ spolu	72 260 267	65 507 104
z toho pre pestovnú činnosť	15 587 511	13 166 896
z toho pre ťažbovú činnosť – komplexná výroba dreva na odvoznom mieste	46 580 340	42 455 258
z toho pre ostatné výkony ťažbovej činnosti	5 080 379	4 581 806
z toho pre semenárstvo, škôlkárstvo, drobnú lesnú výrobu	697 042	770 768
z toho pre ostatné výrobné činnosti	2 360 948	2 452 104
z toho pre režijné činnosti	1 954 047	2 080 273
Služby v pestovnej činnosti hrazené z Eurofondov	225 138	2 004 962
Nájomné	4 366 158	4 203 672
Telekomunikačné a poštové služby	659 729	557 461
Náklady na aktualizácie a údržbu softvéru	1 453 924	1 627 513
Náklady na opravy a udržiavanie	5 295 959	6 644 603
v tom tvorba rezervy	841 867	1 213 326
Náklady na vysporiadanie majetku /nehnutelnosti a pozemky/	71 575	84 072
Právne služby	393 853	352 693
Cestovné náhrady	325 449	462 330
Rekondičné pobyty	69 291	69 423
Rezerva na nájomné	-54 809	61 564
Náklady na mýtno	137 360	130 737
Ostatné služby – rôzne	584 408	656 619
<b>Osobné náklady</b>	<b>68 115 035</b>	<b>63 851 735</b>
z toho mzdové náklady	46 639 670	44 046 418
Z toho odmeny členom dozornej rady	24 000	24 113
Z toho náklady na sociálne poistenie	11 738 537	11 040 590
Z toho náklady na zdravotné poistenie	4 796 412	4 475 105
Z toho náklady na sociálne zabezpečenie	1 064 314	881 846
Z toho zákonné sociálne náklady	3 852 102	3 383 663
<b>Ostatné významné položky nákladov z hospodárskej činnosti, z toho:</b>	<b>5 085 391</b>	<b>4 476 982</b>
Tvorba rezervy na pestovnú činnosť	6 962 733	5 988 533
Zrušenie rezervy na pestovnú činnosť	-4 450 052	-4 834 315

Názov položky	Bežné účtovné obdobie	Bezprostredne predchádzajúce účtovné obdobie
Tvorba ostatných rezerv	334 734	593 528
Zrušenie ostatných rezerv	-81 539	-193 806
Náhrada za kúpu lesného porastu pri zámen. zmluvách	354 014	1 301 524
Poistenie majetku	710 071	721 560
Pokuty a penále	14 136	72 097
Manká a škody	610 966	338 265
Komplexné náklady budúcich období- zvernice, obory	0	0
Výkup dreva	111 764	115 064
Náhrady za poľovnícke práce	70 944	68 576
Príspevky práv. osobám	83 885	82 008
Odpis pohľadávok	157	424
Ostatné	363 578	223 524
<b>Finančné náklady, z toho:</b>	<b>47 433</b>	<b>50 615</b>
Kurzové straty, z toho:	468	423
kurzové straty ku dňu, ku ktorému sa zostavuje účtovná závierka	82	11
Ostatné významné položky finančných nákladov, z toho:	46 964	50 192
Bankové náklady	46 099	49 752
Ostatné	866	440

## J. Dane z príjmov

Splatná daň zaúčtovaná na účte 591 predstavuje zrážkovú daň z bankových úrokov vo výške 8 642 € a daň z príjmov vypočítanú v daňovom priznaní vo výške 2 503 964 €. Podnik neeviduje neumorené daňové straty.

### 40. Informácie k časti J. písm. a) až e) prílohy č. 3 o daniach z príjmov

Názov položky	Bežné účtovné obdobie	Bezprostredne predchádzajúce účtovné obdobie
Suma odloženej daňovej pohľadávky účtovanej ako náklad alebo výnos vyplývajúca zo zmeny sadzby dane z príjmov		
Suma odloženého daňového záväzku účtovaného ako náklad alebo výnos vyplývajúci zo zmeny sadzby dane z príjmov		
Suma odloženej daňovej pohľadávky týkajúca sa umorenia daňovej straty, nevyužitých daňových odpočtov a iných nárokov, ako aj dočasných rozdielov predchádzajúcich účtovných období, ku ktorým sa v predchádzajúcich účtovných obdobiach odložená daňová pohľadávka neúčtovala		
Suma odloženého daňového záväzku, ktorý vznikol z dôvodu neúčtovania tej časti odloženej daňovej pohľadávky v bežnom účtovnom období, o ktorej sa účtovalo v predchádzajúcich účtovných obdobiach		
Suma neuplatneného umorenia daňovej straty, nevyužitých daňových odpočtov a iných nárokov a odpočítateľných dočasných rozdielov, ku ktorým nebola účtovaná odložená daňová pohľadávka		
Suma odloženej dani z príjmov, ktorá sa vzťahuje na položky účtované priamo na účty vlastného imania bez účtovania na účty nákladov a výnosov		

**41. Informácie k časti J. písm. f) a g) prílohy č. 3 o daniach z príjmov**

Názov položky	Bežné účtovné obdobie			Bezprostredne predchádzajúce účtovné obdobie		
	Základ dane	Daň	Daň v %	Základ dane	Daň	Daň v %
a	b	c	d	e	f	g
Výsledok hospodárenia pred zdanením, z toho:	10 331 457	x	x	12 032 778	x	X
teoretická daň	x	2 272 921	22	x	2 647 211	22
Daňovo neuznané náklady	14 506 771	3 191 490	30,89	10 378 838	2 283 344	18,98
Výnosy nepodliehajúce dani	13 456 571	2 960 446	28,65	18 143 769	3 991 629	33,17
Umorenie daňovej straty	0	0		0	0	0
Spolu	11 381 657	2 503 965	24,24	4 267 847	938 926	7,80
Splatná daň z príjmov	x	2 512 606	24,32	x	958 573	7,97
Odložená daň z príjmov	x	28 642	0,28	x	1 978 452	16,44
Celková daň z príjmov	x	2 541 248	24,60	x	2 937 025	24,41

**K. Informácie o podsúvahových účtoch****Prípadné ďalšie záväzky**

Podnik nemá ďalšie záväzky, ktoré sa nesledujú v bežnom účtovníctve a neuvádzajú sa v súvahe. Vzhľadom na to, že mnohé oblasti slovenského daňového práva doteraz neboli dostatočne overené praxou, existuje neistota v tom, ako ich budú daňové orgány aplikovať. Mieru tejto neistoty nie je možné kvantifikovať a zanikne až potom, keď budú k dispozícii právne precedensy príp. oficiálne interpretácie príslušných orgánov. Vedenie Podniku si nie je vedomé žiadnych okolností, v dôsledku ktorých by jej vznikol v budúcnosti významný náklad.

Pozemky a stavby v celkovej účtovnej hodnote 59 161 368 € sú právne neusporiadané a môžu byť predmetom vrátenia pôvodným vlastníkom.

Hradenia bystrín sú v celkovej zostatkovej hodnote 9 999 701 €, časť z nich bude na základe rozhodnutia Ministerstva Pôdohospodárstva z roku 1996 delimitované štátnym podnikom Povodí.

Podnik k 1. januáru 2010 realizoval jednotné ocenenie lesných pozemkov reprodukčnou obstarávacou cenou podľa stavu k 1. januáru 2010. Zjednotením ocenenia lesných pozemkov sa odstránili dopady nesprávnych postupov z minulosti, ktoré sa prejavovali nadhodnotením ich hodnoty. Legislatívnym základom pre realizáciu zjednotenia ocenenia bolo rozhodnutie MF SR č. MF/020728/2009-74 zo dňa 24. 8. 2009, podľa ktorého boli tiež vypracované podklady k presnej identifikácii lesných pozemkov za účelom ich jednotného ocenenia reprodukčnou obstarávacou cenou podľa stavu k 1. 1. 2010. Ocenenie bolo vykonané v súlade s vyhláškou MS SR č. 492/2004 o stanovení všeobecnej hodnoty podniku. V dôsledku aplikácie precenenia lesných pozemkov podľa uvedenej vyhlášky došlo k poklesu účtovnej hodnoty lesných pozemkov Podniku v celkovej čiastke 1 883 485 EUR. V súvahovom vykazovaní Podniku je z tohto dôvodu pokles hodnoty aktív a základného (kmeňového) imania Podniku o rovnakú sumu.

Hodnota lesných porastov je od 1.1.2010 evidovaná na podsúvahovom účte. Každoročne je hodnota porastov aktualizovaná na základe vykonaného ocenenia znalcom NLC Zvolen spolu s aktualizáciou – spresňovaním hodnoty lesných pozemkov vo vlastníctve štátu. V r. 2015 je hodnota porastov navýšená oproti roku 2014 o 47 139 188 €.

**42. Informácie k časti K. prílohy č. 3 o podsúvahových položkách**

Názov položky	Bežné účtovné obdobie	Bezprostredne predchádzajúce účtovné obdobie
Neštátne neodovzdané lesy - straty	6 691 555	5 977 025
Majetok v nájme (operatívny prenájom)	3 568 262	3 626 792
Prísne zúčtovateľné tlačivá	91 750	82 402
Zdroje z predaja nepotrebného majetku	49 129 852	46 581 364

Názov položky	Bežné účtovné obdobie	Bezprostredne predchádzajúce účtovné obdobie
Čerpanie zdrojov z predaja HM	5 321 006	5 321 006
Odpísané pohľadávky	26 954 354	23 069 142
Materiál v skladoch CO	27 246	27 246
Pôžičky z FKSP	19 852	19 852
Ostatné podsúvahové účty	605 704	614 557
Iné položky – LESNÉ PORASTY od 1. 1.2010	3 953 635 538	3 906 496 350

## M. Údaje o príjmoch a výhodách členov štatutárnych, dozorných a iných orgánov spoločnosti

**45. Informácie k časti M. prílohy č. 3 o príjmoch a výhodách členov štatutárnych orgánov, dozorných orgánov a iných orgánov**

Druh príjmu, výhody a	Hodnota príjmu, výhody súčasných členov orgánov b			Hodnota príjmu, výhody bývalých členov orgánov c		
	štatutárnych	dozorných	iných	štatutárnych	dozorných	iných
	Časť 1 - Bežné účtovné obdobie			Časť 1 - Bežné účtovné obdobie		
	Časť 2 - Bezprostredne predchádzajúce účtovné obdobie			Časť 2 - Bezprostredne predchádzajúce účtovné obdobie		
Peňažné príjmy	64 247	21 334		37 050	2 666	
	124 795	21 713		0	2 400	
Nepeňažné príjmy						
Peňažné preddavky						
Nepeňažné preddavky						
Poskytnuté úvery						
Poskytnuté záruky						
Iné						

## N. Ekonomické vzťahy spoločnosti a spriaznených osôb

Ekonomické vzťahy medzi účtovnou jednotkou a spriaznenými osobami boli v súlade s ocenením vykonanej práce a boli v cenách obvyklých (v zmysle platných cenníkov LSR).

#### 46. Informácie k časti N. prílohy č. 3 o ekonomických vzťahoch medzi účtovnou jednotkou a spriaznenými osobami

Tabuľka č. 1

Spriaznená osoba	Kód druhu obchodu	Hodnotové vyjadrenie obchodu	
		Bežné účtovné obdobie	Bezprostredne predchádzajúce účtovné obdobie
a	b	c	d
Člen dozornej rady	Poskytnutie služby		26 146
Vedúci pracovníci	Predaj majetku		42 000

### O. Skutočnosti, ktoré nastali po dni, ku ktorému sa zostavuje účtovná zvierka, do dňa jej zostavenia

Po 31. decembri 2015 nenastali ďalšie udalosti, ktoré majú významný vplyv na verné zobrazenie skutočností, ktoré sú predmetom účtovníctva a neboli by zaúčtované v účtovníctve.

### P. Prehľad zmien základného imania

#### 47. Informácie k časti P. prílohy č. 3 o zmenách vlastného imania

Tabuľka č. 1

Položka vlastného imania	Bežné účtovné obdobie				Stav na konci účtovného obdobia
	Stav na začiatku účtovného obdobia	Prírastky	Úbytky	Presuny	
a	b	c	d	e	f
Základné imanie	741 501 802			97 237	741 599 039
Vlastné akcie a vlastné obchodné podiely					
Zmena základného imania	97 237	2 808 233	1 192 557	-97 237	1 615 676
Pohľadávky za upísané vlastné imanie					
Emisné ážio					
Ostatné kapitálové fondy	353 161				353 161
Zákonný rezervný fond (nedeliteľný fond) z kapitálových vkladov					
Oceňovacie rozdiely z precenenia majetku a záväzkov					
Oceňovacie rozdiely z kapitálových účastín					
Oceňovacie rozdiely z precenenia pri zlúčení, splynutí a rozdelení					
Zákonný rezervný fond	3 000 538			460 000	3 460 538
Nedeliteľný fond					
Štatutárne fondy a ostatné fondy	1 645 886	3 793	1 448 507	2 500 000	2 701 172
Nerozdelený zisk minulých rokov	1 191 669	1 328 588	600 000	735 753	2 656 010
Neuhrazená strata minulých rokov					
Výsledok hospodárenia bežného účtovného obdobia	9 095 753	7 790 209		-9 095 753	7 790 209
Vyplatené dividendy - MP RV SR			5 300 000	5 300 000	



Položka vlastného imania	Bežné účtovné obdobie				
	Stav na začiatku účtovného obdobia	Prírastky	Úbytky	Presuny	Stav na konci účtovného obdobia
a	b	c	d	e	f
Ostatné položky vlastného imania					
Účet 491 - Vlastné imanie fyzickej osoby - podnikateľa					

Tabuľka č. 2

Položka vlastného imania	Bezprostredne predchádzajúce účtovné obdobie				
	Stav na začiatku účtovného obdobia	Prírastky	Úbytky	Presuny	Stav na konci účtovného obdobia
a	b	c	d	e	f
Základné imanie	742 918 848		1 417 046		741 501 802
Vlastné akcie a vlastné obchodné podiely					
Zmena základného imania	-1 417 046	1 311 782	1 214 545	1 417 046	97 237
Pohľadávky za upísané vlastné imanie					
Emisné ážio					
Ostatné kapitálové fondy	353 161				353 161
Zákonný rezervný fond (nedeliteľný fond) z kapitálových vkladov					
Oceňovacie rozdiely z precenenia majetku a záväzkov					
Oceňovacie rozdiely z kapitálových účastín					
Oceňovacie rozdiely z precenenia pri zlúčení, splynutí a rozdelení					
Zákonný rezervný fond	2 580 538			420 000	3 000 538
Nedeliteľný fond					
Štatutárne fondy a ostatné fondy	615 492	4 215	653 821	1 680 000	1 645 886
Nerozdelený zisk minulých rokov	-1			1 191 670	1 191 669
Neuhradená strata minulých rokov					
Výsledok hospodárenia bežného účtovného obdobia	8 391 670	9 095 753		-8 391 670	9 095 753
Vyplatené dividendy-MP RV SR			5 000 000	5 000 000	
Ostatné položky vlastného imania					
Účet 491 - Vlastné imanie fyzickej osoby - podnikateľa					

**Zmeny základného imania zaúčtované na účte 419 v r. 2015 boli nasledovné:**

<b>Zvýšenie:</b>	<b>2 808 233</b>
Inventúra pozemkov	2 440 770
Spresnenie výmery	87 448
Delimitácia pozemkov	280 015

<b>Zníženie:</b>	<b>1 192 557</b>
Odovzdanie lesných ciest	2 101
Spresnenie výmery	49 518

Reštitúcie pozemkov	999 793
Inventúra pozemkov	136 050
Predaj bytov	4 368
Delimitácia pozemkov	727

Podnik zaúčtoval rozdelenie zisku za rok 2014 v roku 2015 nasledovne: tvorbu fondov - zákonného rezervného vo výške 460 000 € a podnikových fondov: rozvoja 300 000 €, mimoriadneho 1 500 000 €, zamestnaneckého 200 000 €, reprezentačného 400 000 €, sociálneho 100 000 € a fondu odmien 100 000 €. Na nerozdelný zisk minulých období bola zaúčtovaná suma 6 035 753 €, ktorá bola použitá na úhradu odvodu zo zisku na Ministerstvo pôdohospodárstva pre rok 2015 vo výške 5 300 000 €. Odvod vo výške 5 300 000 € bol finančne uhradený v dvoch splátkach po 2 650 000 €. Na základe rozhodnutia MPRV SR a po schválení dozornou radou podniku bol poskytnutý finančný dar Národnému lesníckemu centru vo Zvolene z nerozdelného HV Podniku vo výške 600 000 €.

#### 48. Informácie k časti S, prílohy č. 3 o prehľade peňažných tokov pri použití priamej metódy

Označenie položky	Obsah položky	Bežné účtovné obdobie	Bezprostredne predchádzajúce účtovné obdobie
	<b>Peňažné toky z prevádzkovej činnosti</b>		
A. 1.	Príjmy z predaja tovaru (+)	41 537	42 174
A. 2.	Výdavky na nákup tovaru	-23 231	-22 149
A. 3.	Príjmy z predaja vlastných výrobkov (+)	205 270 391	192 412 862
A. 4.	Príjmy z predaja služieb (+)	11 157 744	10 578 974
A. 5.	Výdavky na obstaranie materiálu, energie a ostatných neskladovateľných dodávok (-)	-18 283 765	-23 408 017
A. 6.	Výdavky na služby (-)	-99 186 858	-94 740 187
A. 7.	Výdavky na osobné náklady (-)	-69 022 119	-63 425 596
A. 8.	Výdavky na dane a poplatky, s výnimkou výdavkov na daň z príjmov účtovnej jednotky (-)	-6 767 415	-7 285 690
A. 9.	Príjmy z predaja cenných papierov určených na predaj alebo na obchodovanie (+)		
A. 10.	Výdavky na nákup cenných papierov určených na predaj alebo na obchodovanie (-)		
A. 11.	Príjmy z uzatvorených zmlúv, ktorých predmetom je právo určené na predaj alebo na obchodovanie (+)		
A. 12.	Výdavky z uzatvorených zmlúv, ktorých predmetom je právo určené na predaj alebo na obchodovanie (-)		
A. 13.	Príjmy z úverov, ktoré účtovnej jednotke poskytla banka alebo pobočka zahraničnej banky, ak boli úvery poskytnuté na zabezpečenie hlavného predmetu činnosti (+)		
A. 14.	Výdavky na splácanie úverov, ktoré účtovnej jednotke poskytla banka alebo pobočka zahraničnej banky, ak boli úvery poskytnuté na zabezpečenie hlavného predmetu činnosti (-)		
A. 15.	Ostatné príjmy z prevádzkových činností, s výnimkou tých, ktoré sa uvádzajú osobitne v iných častiach prehľadu peňažných tokov (+)	3 753 830	4 429 700
A. 16.	Ostatné výdavky na prevádzkové činnosti, s výnimkou tých, ktoré sa uvádzajú osobitne v iných častiach prehľadu peňažných tokov (-)	- 2 773 242	-3 468 309
*	<b>Peňažné toky z prevádzkovej činnosti okrem príjmov a výdavkov, ktoré sa uvádzajú osobitne v iných častiach prehľadu peňažných tokov (+/-), (súčet A. 1. až A. 16.)</b>	<b>24 166 872</b>	<b>15 113 762</b>

Označenie položky	Obsah položky	Bežné účtovné obdobie	Bezprostredne predchádzajúce účtovné obdobie
A. 17.	Prijaté úroky, s výnimkou tých, ktoré sa začleňujú do investičných činností (+)	45 509	103 430
A. 18.	Výdavky na zaplatené úroky, s výnimkou tých, ktoré sa začleňujú do finančných činností (-)		
A. 19.	Príjmy z dividend a iných podielov na zisku, s výnimkou tých, ktoré sa začleňujú do investičných činností (+)		
A. 20.	Výdavky na vyplatené dividendy a iné podiely na zisku, s výnimkou tých, ktoré sa začleňujú do finančných činností (-)	-5 300 000	-5 000 000
	<b>Peňažné toky z prevádzkovej činnosti (+/-) (súčet A. 1. až A. 20.)</b>	<b>18 912 381</b>	<b>10 217 192</b>
A. 21.	Výdavky na daň z príjmov účtovnej jednotky, s výnimkou tých, ktoré sa začleňujú do investičných činností alebo do finančných činností (-/+)		
A. 22.	Príjmy mimoriadneho charakteru vzťahujúce sa na prevádzkovú činnosť (+)	2 248 352	4 100 424
A. 23.	Výdavky mimoriadneho charakteru vzťahujúce sa na prevádzkovú činnosť (-)	-156	-3
<b>A.</b>	<b>Čisté peňažné toky z prevádzkovej činnosti (súčet A. 1. až A. 23.)</b>	<b>21 160 577</b>	<b>14 317 613</b>
	Peňažné toky z investičnej činnosti		
B. 1.	Výdavky na obstaranie dlhodobého nehmotného majetku (-)	-852 048	-715 863
B. 2.	Výdavky na obstaranie dlhodobého hmotného majetku (-)	-16 256 690	-20 495 224
B. 3.	Výdavky na obstaranie dlhodobých cenných papierov a podielov v iných účtovných jednotkách, s výnimkou cenných papierov, ktoré sa považujú za peňažné ekvivalenty a cenných papierov určených na predaj alebo na obchodovanie (-)		
B. 4.	Príjmy z predaja dlhodobého nehmotného majetku (+)		
B. 5.	Príjmy z predaja dlhodobého hmotného majetku (+)	3 556 136	3 569 053
B. 6.	Príjmy z predaja dlhodobých cenných papierov a podielov v iných účtovných jednotkách, s výnimkou cenných papierov, ktoré sa považujú za peňažné ekvivalenty a cenných papierov určených na predaj alebo na obchodovanie (+)		
B. 7.	Výdavky na dlhodobé pôžičky poskytnuté účtovnou jednotkou inej účtovnej jednotke, ktorá je súčasťou konsolidovaného celku (-)		
B. 8.	Príjmy zo splácania dlhodobých pôžičiek poskytnutých účtovnou jednotkou inej účtovnej jednotke, ktorá je súčasťou konsolidovaného celku (+)		
B. 9.	Výdavky na dlhodobé pôžičky poskytnuté účtovnou jednotkou tretím osobám, s výnimkou dlhodobých pôžičiek poskytnutých účtovnej jednotke, ktorá je súčasťou konsolidovaného celku (-)		
B. 10.	Príjmy zo splácania pôžičiek poskytnutých účtovnou jednotkou tretím osobám, s výnimkou pôžičiek poskytnutých účtovnej jednotke, ktorá je súčasťou konsolidovaného celku (+)		
B. 11.	Prijaté úroky, s výnimkou tých, ktoré sa začleňujú do prevádzkových činností (+)		
B. 12.	Príjmy z dividend a iných podielov na zisku, s výnimkou tých, ktoré sa začleňujú do prevádzkových činností (+)		

Označenie položky	Obsah položky	Bežné účtovné obdobie	Bezprostredne predchádzajúce účtovné obdobie
B. 13.	Výdavky súvisiace s derivátmi s výnimkou, ak sú určené na predaj alebo na obchodovanie alebo, ak sa tieto výdavky považujú za peňažné toky z finančnej činnosti (-)		
B. 14.	Príjmy súvisiace s derivátmi s výnimkou, ak sú určené na predaj alebo na obchodovanie alebo, ak sa tieto výdavky považujú za peňažné toky z finančnej činnosti (+)		
B. 15.	Výdavky na daň z príjmov účtovnej jednotky, ak je ich možné začleniť do investičných činností (-)		
B. 16.	Príjmy mimoriadneho charakteru vzťahujúce sa na investičnú činnosť (+)		
B. 17.	Výdavky mimoriadneho charakteru vzťahujúce sa na investičnú činnosť (-)		
B. 18.	Ostatné príjmy vzťahujúce sa na investičnú činnosť (+)		
B. 19.	Ostatné výdavky vzťahujúce sa na investičnú činnosť (-)		
<b>B.</b>	<b>Čisté peňažné toky z investičnej činnosti (súčet B. 1. až B. 19.)</b>	<b>-13 552 602</b>	<b>-17 642 034</b>
	<b>Peňažné toky z finančnej činnosti</b>		
C. 1.	Peňažné toky vznikajúce vo vlastnom imaní (súčet C. 1. 1. až C. 1. 8.)	0	0
C. 1. 1.	Príjmy z upísaných akcií a obchodných podielov (+)		
C. 1. 2.	Príjmy z ďalších vkladov do vlastného imania spoločníkmi alebo fyzickou osobou, ak je účtovnou jednotkou (+)		
C. 1. 3.	Prijaté peňažné dary (+)		
C. 1. 4.	Príjmy z úhrady straty spoločníkmi (+)		
C. 1. 5.	Výdavky na obstaranie alebo spätné odkúpenie vlastných akcií a vlastných obchodných podielov (-)		
C. 1. 6.	Výdavky spojené so znížením fondov vytvorených účtovnou jednotkou (-)		
C. 1. 7.	Výdavky na vyplatenie podielu na vlastnom imaní spoločníkom alebo fyzickou osobou, ktorá je účtovnou jednotkou (-)		
C. 1. 8.	Výdavky z ďalších dôvodov, ktoré súvisia so znížením vlastného imania (-)		
C. 2.	Peňažné toky vznikajúce z dlhodobých záväzkov a krátkodobých záväzkov z finančnej činnosti, (súčet C. 2. 1. až C. 2. 9.)	0	0
C. 2. 1.	Príjmy z emisie dlhových cenných papierov (+)		
C. 2. 2.	Výdavky na úhradu záväzkov z dlhových cenných papierov (-)		
C. 2. 3.	Príjmy z úverov, ktoré účtovnej jednotke poskytla banka alebo pobočka zahraničnej banky, s výnimkou úverov, ktoré boli poskytnuté na zabezpečenie hlavného predmetu činnosti (+)		
C. 2. 4.	Výdavky na splácanie úverov, ktoré účtovnej jednotke poskytla banka alebo pobočka zahraničnej banky, s výnimkou úverov, ktoré boli poskytnuté na zabezpečenie hlavného predmetu činnosti (-)		
C. 2. 5.	Príjmy z prijatých pôžičiek (+)		
C. 2. 6.	Výdavky na splácanie pôžičiek (-)		

Označenie položky	Obsah položky	Bežné účtovné obdobie	Bezprostredne predchádzajúce účtovné obdobie
C. 2. 7.	Výdavky na úhradu záväzkov z používania majetku, ktorý je predmetom zmluvy o kúpe prenajatej veci (-)		
C. 2. 8.	Prijmy z ostatných dlhodobých záväzkov a krátkodobých záväzkov vyplývajúcich z finančnej činnosti, s výnimkou tých, ktoré sa uvádzajú osobitne v inej časti prehľadu peňažných tokov (+)		
C. 2. 9.	Výdavky na splácanie ostatných dlhodobých záväzkov a krátkodobých záväzkov vyplývajúcich z finančnej činnosti, s výnimkou tých, ktoré sa uvádzajú osobitne v inej časti prehľadu peňažných tokov (-)		
C. 3.	Výdavky na zaplatené úroky, s výnimkou tých, ktoré sa začleňujú do prevádzkových činností (-)		
C. 4.	Výdavky na vyplatené dividendy a iné podiely na zisku, s výnimkou tých, ktoré sa začleňujú do prevádzkových činností (-)		
C. 5.	Výdavky súvisiace s derivátmi s výnimkou, ak sú určené na predaj alebo na obchodovanie, alebo ak sa považujú za peňažné toky z investičnej činnosti (-)		
C. 6.	Prijmy súvisiace s derivátmi, s výnimkou, ak sú určené na predaj alebo na obchodovanie, alebo ak sa považujú za peňažné toky z investičnej činnosti (+)		
C. 7.	Výdavky na daň z príjmov účtovnej jednotky, ak ich možno začleniť do finančných činností (-)		
C. 8.	Prijmy mimoriadneho charakteru vzťahujúce sa na finančnú činnosť (+)		
C. 9.	Výdavky mimoriadneho charakteru vzťahujúce sa na finančnú činnosť (-)	-1 570 132	-793 209
<b>C.</b>	<b>Čisté peňažné toky z finančnej činnosti (súčet C. 1. až C. 9.)</b>	<b>- 1 570 132</b>	<b>-793 209</b>
<b>D.</b>	<b>Čisté zvýšenie alebo čisté zníženie peňažných prostriedkov (+/-), (súčet A + B + C)</b>	<b>6 037 843</b>	<b>-4 117 630</b>
<b>E.</b>	<b>Stav peňažných prostriedkov a peňažných ekvivalentov na začiatku účtovného obdobia (+/-)</b>	<b>41 105 942</b>	<b>45 223 995</b>
<b>F.</b>	<b>Stav peňažných prostriedkov a peňažných ekvivalentov na konci účtovného obdobia pred zohľadnením kurzových rozdielov vyčíslených ku dňu, ku ktorému sa zostavuje účtovná závierka (+/-)</b>	<b>47 143 785</b>	<b>41 106 365</b>
<b>G.</b>	<b>Kurzové rozdiely vyčíslené k peňažným prostriedkom a peňažným ekvivalentom ku dňu, ku ktorému sa zostavuje účtovná závierka (+/-)</b>	<b>-468</b>	<b>-423</b>
<b>H.</b>	<b>Zostatok peňažných prostriedkov a peňažných ekvivalentov na konci účtovného obdobia upravený o kurzové rozdiely vyčíslené ku dňu, ku ktorému sa zostavuje účtovná závierka (+/-)</b>	<b>47 143 317</b>	<b>41 105 942</b>

## Správa nezávislého audítora



### SPRÁVA NEZÁVISLÉHO AUDÍTORA

Pre zakladateľa štátneho podniku LESY Slovenskej republiky, štátny podnik Banská Bystrica

Uskutočnili sme audit priloženej účtovnej závierky štátneho podniku LESY Slovenskej republiky, štátny podnik so sídlom v Banskej Bystrici IČO: 36 038 351 („Podnik“), ktorá obsahuje súvahu k 31. decembru 2015, výkaz ziskov a strát za rok končiaci sa k uvedenému dátumu, a poznámky, ktoré obsahujú súhrn významných účtovných zásad a účtovných metód a ďalšie vysvetľujúce informácie.

#### Zodpovednosť štatutárneho orgánu za účtovnú závierku

Štatutárny orgán je zodpovedný za zostavenie tejto účtovnej závierky, ktorá poskytuje pravdivý a verný obraz v súlade so zákonom o účtovníctve č. 431/2002 Z.z. v znení neskorších predpisov (ďalej len „zákon o účtovníctve“) a za interné kontroly, ktoré štatutárny orgán považuje za potrebné pre zostavenie účtovnej závierky, ktorá neobsahuje významné nesprávnosti, či už v dôsledku podvodu alebo chyby.

#### Zodpovednosť audítora

Našou zodpovednosťou je vyjadriť názor na túto účtovnú závierku na základe nášho auditu. Audit sme uskutočnili v súlade s medzinárodnými auditorskými štandardmi. Podľa týchto štandardov máme dodržiavať etické požiadavky, naplánovať a vykonať audit tak, aby sme získali primerané uistenie, že účtovná závierka neobsahuje významné nesprávnosti.

Súčasťou auditu je uskutočnenie postupov na získanie auditorských dôkazov o sumách a údajoch vykázaných v účtovnej závierke. Zvolené postupy závisia od úsudku audítora, vrátane posúdenia rizík významnej nesprávnosti v účtovnej závierke, či už v dôsledku podvodu alebo chyby. Pri posudzovaní tohto rizika audítor berie do úvahy interné kontroly relevantné na zostavenie účtovnej závierky účtovnej jednotky, ktorá poskytuje pravdivý a verný obraz, aby mohol navrhnúť auditorské postupy vhodné za daných okolností, nie však na účely vyjadrenia názoru na účinnosť interných kontrol účtovnej jednotky. Audit ďalej zahŕňa zhodnotenie vhodnosti použitých účtovných zásad a účtovných metód a primeranosti účtovných odhadov uskutočnených štatutárnym orgánom spoločnosti, ako aj vyhodnotenie prezentácie účtovnej závierky.

Sme presvedčení, že auditorské dôkazy, ktoré sme získali, poskytujú dostatočný a vhodný základ pre náš názor.

#### Základ pre podmienený názor

Podľa Zákona o lesoch č. 326/2005 Z.z. v znení neskorších predpisov sa každoročne vykonáva obnova programu starostlivosti o les („PSL“) na 10 % lesných pozemkov obhospodarovaných Podnikom, pričom pri tejto obnove sa spresňuje výmera pozemkov ako aj ich hodnota v systéme „Pozemkár“. Celková výmera pozemkov v evidenčnom systéme „Pozemkár“ je v niektorých prípadoch iná ako je ich výmera evidovaná v Katastri nehnuteľností, pričom nie je možné v súčasnosti určiť, ktorá je správna. K 31. decembru 2015 z titulu takéhoto spresnenia Podnik zvýšil hodnotu lesných pozemkov s dosahom na výšku základného (kmeňového) imania o 1 569 829 EUR. Vzhľadom na početné prebiehajúce konania zo strany štátu smerujúce ku konečnému celkovému spresneniu výmery pozemkov v rámci Slovenskej republiky, (napr.: Register obnovenej evidencie pozemkov – ROEP, pozemkové úpravy, rozhodnutia orgánov štátnej správy o oprave chýb v evidencii katastra nehnuteľností a pod.), Podnik nedokáže v súčasnosti predložiť všetky doklady preukazujúce celkovú prebiehajúcu zmenu výmery a hodnoty jednotlivých pozemkov. V súhrne ide o pozemky v celkovej výmere 76 221 ha v celkovej hodnote 58 841 791 EUR, ktoré nie sú k 31. decembru 2015 zapísané na liste vlastníctva ako Parcely registra „C“ evidované na katastrálnej mape. Hodnotu takýchto pozemkov nie je možné v súčasnosti presne stanoviť a z tohto dôvodu môže byť majetok ako i vlastné imanie Podniku nesprávne vykázané.

Stavby v hodnote 319 577 EUR nemá Podnik k 31. decembru 2015 zapísané na listoch vlastníctva. Stavby a pozemky v celkovej výmere 12 322 ha a v celkovej hodnote 21 201 627 EUR sú k 31. decembru 2015 evidované ako sporný majetok. Pri uvedených stavbách a pozemkoch prebiehajú súdne konania, katastrálne konania, prípadne správne konania. Podnik v súčasnosti nevie presne vyčísliť hodnotu pozemkov, ktoré budú predmetom vrátenia pôvodným vlastníkom (reštitúcie). Uvedené skutočnosti môžu mať vplyv na



výšku vykázaného majetku, základného (kmeňového) imania a záväzkov Podniku, ktoré však nie je možné kvantifikovať.

*Podmienený názor*

Podľa nášho názoru, s výnimkou účinkov skutočností opísaných v odseku *Základ pre podmienený názor*, účtovná závierka poskytuje pravdivý a verný obraz finančnej situácie štátneho podniku LESY Slovenskej republiky, štátny podnik k 31. decembru 2015 a výsledku jeho hospodárenia za rok končiaci sa k uvedenému dátumu v súlade so zákonom o účtovníctve.

Banská Bystrica, 23. februára 2016



BDR, spol. s r.o.  
 M. M. Hodžu 3, 974 01 Banská Bystrica  
 Licencia SKAu č. 6  
 Obch. register Okresného súdu B. Bystrica  
 Oddiel: Sro, Vložka č.: 98/S, IČO: 00614556  
*Nezávislý člen Moore Stephens International Limited*

Ing. Ľudmila Svätová, MBA  
 Zodpovedný audítor  
 Licencia SKAu č. 936



PARTNER AUDIT, s r.o.  
 Bajkalská 5A/12188, 831 04 Bratislava  
 Licencia UDVA č. 283  
 Obch. register Okresného súdu Bratislava I  
 Oddiel: Sro, Vložka č.: 61116/B, IČO: 36342807

Ing. Iveta Demčáková, CA  
 Zodpovedný audítor  
 Licencia SKAu č. 892

## Dodatok správy audítora



### Dodatok správy audítora o overení súladu výročnej správy s účtovnou závierkou

v zmysle zákona č. 540/2007 Z.z. § - u 23 odsek 5

Pre zakladateľa štátneho podniku: LESY Slovenskej republiky, štátny podnik Banská Bystrica

- I. Overili sme účtovnú závierku štátneho podniku LESY Slovenskej republiky, štátny podnik so sídlom v Banskej Bystrici IČO: 36 038 351 k 31. decembru 2015 uvedenú vo výročnej správe na stranách 48 až 83, ku ktorej sme dňa 23. februára 2016 vydali správu audítora a v ktorej sme vyjadrili svoj názor v nasledujúcom znení:

#### *Základ pre podmienený názor*

Podľa Zákona o lesoch č. 326/2005 Z.z. v znení neskorších predpisov sa každoročne vykonáva obnova programu starostlivosti o les („PSL“) na 10 % lesných pozemkov obhospodarovaných Podnikom, pričom pri tejto obnove sa spresňuje výmera pozemkov ako aj ich hodnota v systéme „Pozemkár“. Celková výmera pozemkov v evidencnom systéme „Pozemkár“ je v niektorých prípadoch iná ako je ich výmera evidovaná v Katastrí nehnuteľností, pričom nie je možné v súčasnosti určiť, ktorá je správna. K 31. decembru 2015 z titulu takéhoto spresnenia Podnik zvýšil hodnotu lesných pozemkov s dosahom na výšku základného (kmeňového) imania o 1 569 829 EUR. Vzhľadom na početné prebiehajúce konania zo strany štátu smerujúce ku konečnému celkovému spresneniu výmery pozemkov v rámci Slovenskej republiky, (napr.: Register obnovenej evidencie pozemkov – ROEP, pozemkové úpravy, rozhodnutia orgánov štátnej správy o oprave chýb v evidencii katastra nehnuteľností a pod.), Podnik nedokáže v súčasnosti predložiť všetky doklady preukazujúce celkovú prebiehajúcu zmenu výmery a hodnoty jednotlivých pozemkov. V súhrne ide o pozemky v celkovej výmere 76 221 ha v celkovej hodnote 58 841 791 EUR, ktoré nie sú k 31. decembru 2015 zapísané na liste vlastníctva ako Parcely registra „C“ evidované na katastrálnej mape. Hodnotu takýchto pozemkov nie je možné v súčasnosti presne stanoviť a z tohto dôvodu môže byť majetok ako i vlastné imanie Podniku nesprávne vykázané.

Stavby v hodnote 319 577 EUR nemá Podnik k 31. decembru 2015 zapísané na listoch vlastníctva. Stavby a pozemky v celkovej výmere 12 322 ha a v celkovej hodnote 21 201 627 EUR sú k 31. decembru 2015 evidované ako sporný majetok. Pri uvedených stavbách a pozemkoch prebiehajú súdne konania, katastrálne konania, prípadne správne konania. Podnik v súčasnosti nevie presne vyčíslieť hodnotu pozemkov, ktoré budú predmetom vrátenia pôvodným vlastníkom (reštitúcie). Uvedené skutočnosti môžu mať vplyv na výšku vykázaného majetku, základného (kmeňového) imania a záväzkov Podniku, ktoré však nie je možné kvantifikovať.

#### *Podmienený názor*

Podľa nášho názoru, s výnimkou účinkov skutočností opísaných v odseku *Základ pre podmienený názor*, účtovná závierka poskytuje pravdivý a verný obraz finančnej situácie štátneho podniku LESY Slovenskej republiky, štátny podnik k 31. decembru 2015 a výsledku jeho hospodárenia za rok končiaci sa k uvedenému dátumu v súlade so zákonom o účtovníctve.





II. Overili sme súlad výročnej správy s vyššie uvedenou účtovnou závierkou.

Za správnosť zostavenia výročnej správy je zodpovedný štatutárny orgán štátneho podniku. Našou úlohou je overiť súlad výročnej správy s účtovnou závierkou a na základe toho vydať dodatok správy audítora o súlade výročnej správy s účtovnou závierkou.

Overenie sme vykonali v súlade s medzinárodnými auditorskými štandardami. Tieto štandardy požadujú, aby audítora naplánoval a vykonal overenie tak, aby získal primeranú istotu, že informácie uvedené vo výročnej správe, ktoré sú predmetom zobrazenia v účtovnej závierke, sú vo všetkých významných súvislostiach v súlade s príslušnou účtovnou závierkou.

Informácie uvedené vo výročnej správe sme posúdili s informáciami uvedenými v účtovnej závierke k 31. decembru 2015. Iné údaje a informácie, ako účtovné informácie získané z účtovnej závierky a účtovných kníh sme neoverovali. Sme presvedčení, že vykonané overovanie poskytuje dostatočný a vhodný základ pre náš názor.

Podľa nášho názoru sú účtovné informácie uvedené vo výročnej správe štátneho podniku LESY Slovenskej republiky, štátny podnik v súlade s účtovnou závierkou k 31. decembru 2015.

V Banskej Bystrici, dňa 2. júna 2016




BDR, spol. s r.o.  
 M. M. Hodžu 3, 974 01 Banská Bystrica  
 Licencia SKAu č. 6  
 Obch. register Okresného súdu B. Bystrica  
 Oddiel: Sro, Vložka č.: 98/S, IČO: 00614556  
 Nezávislý člen Moore Stephens International Limited

Ing. Ludmila Svätová, MBA  
 Zodpovedný audítora  
 Licencia SKAu č. 936




PARTNER AUDIT, s r.o.  
 Bajkalská 5A/12188, 831 04 Bratislava  
 Licencia UDVA č. 283  
 Obch. register Okresného súdu Bratislava I  
 Oddiel: Sro, Vložka č.: 61116/B, IČO: 36342807

Ing. Iveta Demčáková, CA  
 Zodpovedný audítora  
 Licencia SKAu č. 892

## Komentár vedenia k situácii podniku a budúcim očakávaniam

Hospodársky výsledok, ktorý dosiahol štátny podnik LESY SR v roku 2015 bol ovplyvnený predovšetkým medziročným nárastom ťažby dreva +2,49 %, zmenou štruktúry ťažby v prospech listnatého dreva +2,57 % a situáciou v oblasti trhu s drevom.

Naďalej pretrvával previs ponuky nad dopytom a to hlavne ihličnatej vlákny i menej kvalitných sortimentov všetkej listnatej piliarskej guľatiny. Na druhej strane nebolo k dispozícii žiadané kvalitné a čerstvé drevo. Zvýšený objem nekvalitnej hmoty bol ovplyvnený nutnosťou spracovania následkov vetrovej kalamity z roku 2014. Z uvedených dôvodov kleslo priemerné speňaženie ihličnatého dreva v porovnaní s rokom 2014 o 0,63 €/m<sup>3</sup>. V listnatom dreve bolo priemerné speňaženie oproti roku 2014 nižšie o 0,61 €/m<sup>3</sup>.

Náklady ťažbovej činnosti na výrobu 1 m<sup>3</sup> dreva medziročne vzrástli o 2,31%, vývoj bol ovplyvnený spracovaním kalamitného dreva a taktiež aj tlakom dodávateľov prác na zvyšovanie cien služieb.

Ďalším dôležitým faktorom vplyvujúcim na dosiahnutý výsledok hospodárenia podniku, bol vývoj nákladov na pestovnú činnosť (vrátane tvorby rezerv), ktoré medziročne vzrástli o 9,39%. V súvislosti s opatreniami na zabránenie šírenia podkôrneho hmyzu, podnik čerpal na výkone ochrana lesa o 970 tis. € viac ako v r. 2014.

Napriek uvedeným vplyvom dosiahol štátny podnik LESY SR v roku 2015 výsledok hospodárenia pred zdanením vo výške 10 331,46 tis. €.

V oblasti zamestnanosti došlo v roku 2015 k nárastu o 52 zamestnancov. Produktivita práce z pridanej hodnoty medziročne vzrástla o 2,37%.

Štátny podnik LESY SR plánuje v roku 2016 zisk pred zdanením 7 700 tis. €.

Medziročné zníženie zisku je ovplyvnené predovšetkým poklesom objemu ťažby dreva cca o 300 000 m<sup>3</sup> z dôvodu ukončenia spracovania kalamitnej hmoty z mája 2014.

Priemerné speňaženie podnik plánuje na úrovni skutočnosti dosiahnutej v roku 2015. Priemerný náklad ťažbovej činnosti na 1 m<sup>3</sup> ťažby dreva podnik plánuje v roku 2016 s miernym nárastom +0,34 %.

Nepriaznivý vývoj počasia v druhej polovici roku 2015 (sucho, mierna zima) výrazne ovplyvnil stav ihličnatých porastov. Vzhľadom na to budeme musieť v roku 2016 venovať zvýšenú pozornosť ochrane lesa a včasnému spracovaniu podkôrnikovej kalamity tak, aby sme minimalizovali negatívne dopady na hospodárenie podniku.

Kým v r. 2015 prevládala v pestovateľskej činnosti tvorba rezervy nad použitím, v r. 2016 podnik plánuje použitie rezervy o 2 500 tis. € vyššie ako je tvorba.

Ďalšou náročnou úlohou, ktorá nás očakáva v roku 2016 je mimoriadne veľký objem plánovaných investícií. Hospodársky zámer na rok 2016 je postavený tak, že umožňuje podniku dostatočnú tvorbu vlastných zdrojov a požadovaný odvod do štátneho rozpočtu.



## Správa o činnosti dozornej rady

Dozorná rada ako kolektívny orgán štátneho podniku, vykonáva svoju pôsobnosť a činnosť v súlade so Zákonom č. 111/1990 Zb. o štátnom podniku v znení neskorších predpisov, všeobecne záväznými právnymi predpismi a štatútom dozornej rady

Dozorná rada pracovala k 30.5.2015 v zložení: Mgr. Ján Račák – predseda dozornej rady, Ing. Ľuboš Németh – podpredseda dozornej rady, Ing. Martin Kovalčík – tajomník dozornej rady, Ing. Drahoš Brezula, doc. Ing. Jozef Gašparík, CSc., Peter Tóth, MBA, Ing. Martin Barta, Jozef Minarik ako členovia dozornej rady. V mesiaci máj sa uskutočnili voľby členov dozornej rady volenými kolektívom zamestnancov LSR š. p. nakoľko im dňom 30. 5. 2015 skončilo 5 ročné funkčné obdobie. Na základe výsledkov volieb z radov zamestnancov štátneho podniku boli do funkcie členov dozornej rady menovaní Ing. Ľuboš Németh, Ing. Jaroslav Uchaľ, Ing. Martin Kovalčík. Ukončením zamestnaneckého pomeru Ing. Ľuboša Németha u štátneho podniku, a tým aj ukončením členstva v dozornej rade v zmysle štatútu dozornej rady bol členom dozornej rady menovaný podľa výsledkov volieb Ing. Peter Zima.

Podpredsedom DR LSR š. p. bol na augustovom zasadnutí zvolený v súlade s § 20 ods.8 zákona č.111/1990 Zb. o štátnom podniku v znení neskorších predpisov a Čl. IV štatútu DR p. Jozef Minarik

V roku 2015 sa uskutočnili 4 riadne a jedno mimoriadne zasadnutia dozornej rady. Všetky zasadnutia boli uznášaniaschopné s minimálne 2/3 väčšinou členov dozornej rady.

Mimoriadne zasadnutie DR sa konalo 26.5.2015, kde DR schválila nenávratný finančný príspevok vo forme daru v zmysle § 8 ods.2. zákona č.111/1990 Zb. v znení neskorších predpisov na činnosť NLC vo Zvolene.

Dozorná rada na svojich zasadnutiach rokovala hlavne o výsledkoch hospodárenia za predchádzajúci rok 2014 a o priebežnom hospodárení podniku v roku 2015, o plnení vybraných ukazovateľov, o stave záväzkov a pohľadávok a ich vývoji, ako aj o pláne nákupu strojných a stavebných investícií resp. ich úprave a navýšení, či už s pohľadu vlastných zdrojov alebo eurofondov.

Dozorná rada sa ďalej zaoberala kontrolou plnení uznesení z predchádzajúcich dozorných rád, informáciami o činnosti dozornej rady, prerokovaním závažných podnetov a sťažností.

Z rokovaní každej dozornej rady je vypracovaná komplexná zápisnica s prijatými uzneseniami, overená overovateľom a zaslaná všetkým členom dozornej rady a zriaďovateľovi.

Rokovania dozornej rady boli vedené vecne a konštruktívne so snahou podrobne sa oboznámiť s prerokúvanými témami a mať aktuálne kvalifikované informácie o stave štátneho podniku priamo od zástupcov vedenia podniku vždy prítomných na zasadnutiach.

Lesy Slovenskej republiky štátny podnik v roku 2015 hospodáril s kladným výsledkom po zdanení vo výške +7 790,21 tis. €. Tento výsledok overil a svojim výrokom potvrdil nezávislý audítor.

Všetky výrobné a ekonomické ukazovatele za rok 2015 boli splnené napriek tomu, že hospodárenie podniku bolo do značnej miery ovplyvňované náhodnými ťažbami zapríčinenými nepriaznivými klimatickými pomermi počas roka, najmä suchom, nárastom podkôrníkovej kalamity ako aj intenzívnym spracovaním následkov kalamity „Žofia“. Preto v nasledujúcich rokoch bude hlavnou úlohou štátneho podniku zabezpečenie opatrení v ochrane lesa.

Schopnosť lesov plniť všetky svoje funkcie je možné len zabezpečením ich trvalo udržateľného obhospodarovania o čo sa denno-denne starajú svojou príkladnou prácou aj zamestnanci štátneho podniku, za ktorú im patrí poďakovanie.

Práca lesného hospodára je predovšetkým poslaním a napĺňaním odkazu priekopníka lesníctva na Slovensku J. D. Matejovie „Zachovať lesy potomstvu, lebo oni sú predpokladom udržania života na Zemi.“



Mgr. Ján Račák  
predseda dozornej rady

## Zoznam použitých skratiek

DHM	– dlhodobý hmotný majetok
DNM	– dlhodobý nehmotný majetok
DR	– dozorná rada
FSC	– Forest Stewardship Council – schéma celosvetovo uznávanej certifikácie na posúdenie hospodárenia v lesoch a zároveň účinný nástroj na sledovanie pôvodu dreva od ťažby, cez jeho spracovanie až po konečný výrobok
HR	– hydraulická ruka
HV	– hospodársky výsledok
CHÚ	– chránené územie
CHZP	– choroba z povolania
IS	– informačný systém
LC	– lesná cesta
LDM	– Lesnícke a drevárske múzeum
LHP	– lesný hospodársky plán
LKT	– lesný kolesový traktor
LNCH	– lesný náučný chodník
LRM	– lesný reprodukčný materiál
LS	– lesná správa
MP SR	– Ministerstvo pôdohospodárstva Slovenskej republiky
NLC	– Národné lesnícke centrum
OLH	– odborný lesný hospodár
OZ	– odštepný závod
PCV	– práce celospoločenského významu
PČ	– pestovná činnosť
PEFC	– Programme for the Endorsement of Forest Certification Schemes – je popredný a najväčší lesný certifikačný program na svete rešpektujúci závery celosvetových medzinárodných konferencií a procesov o trvalo udržateľnom obhospodarovaní lesov, vytvárajúci rámec pre vzájomné uznávanie kompatibilných certifikačných systémov prispôbených typom lesov, osobitostiam a špecifikám ich obhospodarovania v danej krajine
PK	– Projekčná kancelária Žilina
PN	– priame náklady
POO	– projekty ozdravných opatrení
PP	– protipožiarne
PSL	– program starostlivosti o les
PÚ	– pracovný úraz
š. p.	– štátny podnik
ŠL	– štátne lesy
ŠR	– Štátny rozpočet
TTP	– trvalé trávne porasty
TU	– Technická univerzita
TUOL	– trvalo udržateľné obhospodarovanie lesov
ŤČ	– ťažbová činnosť
VLM	– významné lesnícke miesto
VPD	– vnútropodnikové dodávky
VPV	– vnútropodnikové výnosy
VS	– vnútropodniková spotreba
ZB	– zahrádzanie bystrín
ZLF	– zveľaďovanie lesného fondu – finančná kapitola MP SR

## Výročná správa 2015

---

Vydavateľ:

© LESY Slovenskej republiky, štátny podnik, 2015

Kontakt:

LESY Slovenskej republiky, štátny podnik

Námestie SNP 8

975 66 Banská Bystrica

Tel.: 048 / 43 44 111

Fax: 048 / 43 44 191

E-mail: [lesysr@lesy.sk](mailto:lesysr@lesy.sk)

[www.lesy.sk](http://www.lesy.sk)

